



Эрүүл Мэндийн Хөгжлийн
Үндэсний Төв

ХҮН АМЫН ӨВЧЛӨЛ, ЭНДЭГДЛИЙН МЭДЭЭЛЭЛ

2008 оны эхний 6 сар

ЭМХҮТөвийн Статистик мэдээллийн албанаас эрхлэн гаргав.

Шуудангийн хаяг: Энхтайваны гудамж 13в байр.
Улаанбаатар –210648

Факс: 976-11-320633

Утас: 70111485, 320633

Э-шуудан: hsic2004@yahoo.com

Эх хүүхдийн эрүүл мэнд
/2008 оны эхний 6 сарын байдлаар/

Улсын хэмжээнд нийт 30555 эх төрсөн нь өнгөрсөн оны мөн үетэй харьцуулахад 5349 тохиолдлоор нэмэгдсэн байна. Төрөлт бүх аймаг болон УБ хотод нэмэгдсэн байна. Нийт төрсөн эхчүүдийн 42.2 хувь нь Улаанбаатар хотод төржээ.

100000 амьд төрөлтөд ногдох эхийн эндэгдлийн түвшин өнгөрсөн оны мөн үед 102.95 байсан бол энэ оны эхний 6 сарын байдлаар 32.62 болж буурчээ. 2008 оны 06 сард УБ хотын 2-р амаржих газарт 2 эх эндэж, эхний 06 сарын байдлаар нийт 10 эх эндсэн нь 2007 оны мөн үеэс 16 тохиолдолоор буурсан байна. Нийт амьд төрсөн хүүхдийн 3.78 /1160/ хувь нь 2500 гр-аас доош жинтэй төржээ. Амьгүй төрөлт 1000 нийт төрөлтөд 7.7 байна.

Нялхсын эндэгдлийн түвшин амьд төрсөн 1000 хүүхдэд өнгөрсөн оны мөн үед 19.7 байсан бол энэ онд 21.1 болон өсч, эндэгдлийн үзүүлэлтээр Архангай (33.5), Дорноговь (40.5), Өвөрхангай (44.9), Хэнтий(31.9) байгаа нь улс болон аймгийн дундажаас нилээд өндөр байна.

5 хүртэлх насны хүүхдийн эндэгдлийн түвшин амьд төрсөн 1000 хүүхдэд 25.4 байгаа нь өнгөрсөн оны мөн үетэй харьцуулахад /2007 оны эхний 06 сарын байдлаар 24.6/ бага зэрэг өссөн үзүүлэлттэй байна. Архангай (37.5), Баянхонгор (32.0), Говь-Алтай (33.8), Дорноговь (42.1), Өвөрхангай (50.1), Хэнтий(40.2) аймгуудад улс болон аймгийн дундаж үзүүлэлтээс өндөр байна.

| | |
|----------|--|
| Эрхлэгч | Ц. Содномпил |
| | АУ-ны доктор |
| Хянасан | Х.Нарантуяа |
| | /Эрүүл Мэндийн Статистик Мэдээллийн Албаны дарга/ |
| Эрхэлсэн | Д.Баясгалан |
| | СМА-ийн мэргэжилтэн |
| Оператор | Д.Алтанцэцэг |

Эх, хүүхдийн эрүүл мэндийн үзүүлэлт 2008 оны эхний 6 сарын байдлаар

| Аймаг хот | Төрсөн эхийн тоо | | | Амьд төрсөн хүүхэд | | |
|--------------------|------------------|--------------|-----------------|--------------------|--------------|-----------------|
| | 2007 онд | 2008 онд | 5 жилийн дундаж | 2007 онд | 2008 онд | 5 жилийн дундаж |
| 01. Архангай | 829 | 987 | 823 | 827 | 986 | 822 |
| 02. Баян-Өлгий | 1256 | 1353 | 1241 | 1235 | 1333 | 1210 |
| 03. Баянхонгор | 802 | 1001 | 812 | 798 | 999 | 812 |
| 04. Булган | 379 | 489 | 387 | 380 | 495 | 387 |
| 05. Говь-Алтай | 576 | 687 | 607 | 580 | 680 | 605 |
| 06. Говьсүмбэр | 96 | 148 | 122 | 96 | 146 | 122 |
| 07. Дархан-Уул | 857 | 1006 | 824 | 861 | 1012 | 827 |
| 08. Дорноговь | 546 | 616 | 506 | 552 | 617 | 506 |
| 09. Дорнод | 677 | 887 | 728 | 679 | 881 | 729 |
| 10. Дундговь | 444 | 504 | 434 | 446 | 512 | 437 |
| 11. Завхан | 748 | 905 | 750 | 747 | 902 | 746 |
| 12. Орхон | 835 | 1020 | 786 | 831 | 1029 | 787 |
| 13. Өвөрхангай | 1125 | 1357 | 1163 | 1134 | 1358 | 1165 |
| 14. Өмнөговь | 381 | 570 | 450 | 381 | 575 | 450 |
| 15. Сүхбаатар | 451 | 507 | 456 | 454 | 505 | 457 |
| 16. Сэлэнгэ | 644 | 797 | 669 | 648 | 797 | 670 |
| 17. Төв | 337 | 403 | 356 | 336 | 403 | 356 |
| 18. Увс | 893 | 1065 | 924 | 891 | 1071 | 925 |
| 19. Ховд | 946 | 1102 | 955 | 953 | 1111 | 954 |
| 20. Хөвсгөл | 1209 | 1537 | 1202 | 1199 | 1548 | 1200 |
| 21. Хэнтий | 619 | 719 | 628 | 618 | 722 | 628 |
| Аймгийн дүн | 14650 | 17660 | 14823 | 14646 | 17682 | 14796 |
| 22. Улаанбаатар | 10556 | 12895 | 9925 | 10608 | 12976 | 9971 |
| Улсын дүн | 25206 | 30555 | 24747 | 25254 | 30658 | 24768 |

| Аймаг хот | B36-B49 Мөөгөнцөр / Mycoses/ | | | | | | | P36 Нярайн үжил / Bacterial sepsis of newborn | | | | | | | | |
|--------------------|------------------------------|------------|-----------------|---------------|------------|-----------------|----------|---|----------|-----------------|------------|---------------|-----------------|----------|--|------------|
| | Өвчлөл | | | 10000 хүн амд | | | | Нас баралт | Өвчлөл | | | 10000 хүн амд | | | | Нас баралт |
| | 2007 онд | 2008 онд | 5 жилийн дундаж | 2007 онд | 2008 онд | 5 жилийн дундаж | 2007 онд | | 2008 онд | 5 жилийн дундаж | 2007 онд | 2008 онд | 5 жилийн дундаж | | | |
| 01. Архангай | 0 | 7 | 8 | 0.0 | 0.8 | 1.0 | 0 | 0 | 0 | 0 | 0.0 | 0.0 | 0.0 | 0 | | |
| 02. Баян-Өлгий | 0 | 0 | 1 | 0.0 | 0.0 | 0.1 | 0 | 0 | 0 | 0 | 0.0 | 0.0 | 0.1 | 0 | | |
| 03. Баянхонгор | 46 | 60 | 41 | 5.5 | 7.2 | 6.1 | 0 | 0 | 0 | 0 | 0.0 | 0.0 | 0.0 | 0 | | |
| 04. Булган | 12 | 8 | 9 | 2.0 | 1.3 | 1.8 | 0 | 0 | 0 | 0 | 0.0 | 0.0 | 0.0 | 0 | | |
| 05. Говь-Алтай | 0 | 0 | 0 | 0.0 | 0.0 | 0.0 | 0 | 0 | 0 | 0 | 0.0 | 0.0 | 0.0 | 0 | | |
| 06. Говьсүмбэр | 2 | 3 | 1 | 1.6 | 2.4 | 0.8 | 0 | 0 | 0 | 0 | 0.0 | 0.0 | 0.0 | 0 | | |
| 07. Дархан-Уул | 15 | 41 | 17 | 1.7 | 4.7 | 2.4 | 0 | 0 | 0 | 0 | 0.0 | 0.0 | 0.0 | 0 | | |
| 08. Дорноговь | 91 | 23 | 33 | 16.6 | 4.2 | 7.8 | 0 | 0 | 0 | 0 | 0.0 | 0.0 | 0.0 | 0 | | |
| 09. Дорнод | 52 | 70 | 46 | 7.0 | 9.5 | 7.7 | 0 | 0 | 0 | 0 | 0.0 | 0.0 | 0.0 | 0 | | |
| 10. Дундговь | 0 | 0 | 0 | 0.0 | 0.0 | 0.1 | 0 | 0 | 0 | 0 | 0.0 | 0.0 | 0.1 | 0 | | |
| 11. Завхан | 63 | 48 | 22 | 7.8 | 5.9 | 3.4 | 0 | 0 | 0 | 0 | 0.0 | 0.0 | 0.0 | 0 | | |
| 12. Орхон | 101 | 79 | 46 | 12.6 | 9.8 | 7.4 | 0 | 0 | 0 | 1 | 0.0 | 0.0 | 0.1 | 0 | | |
| 13. Өвөрхангай | 36 | 7 | 17 | 3.1 | 0.6 | 1.9 | 0 | 0 | 0 | 0 | 0.0 | 0.0 | 0.0 | 0 | | |
| 14. Өмнөговь | 0 | 0 | 0 | 0.0 | 0.0 | 0.1 | 0 | 0 | 0 | 0 | 0.0 | 0.0 | 0.0 | 0 | | |
| 15. Сүхбаатар | 0 | 31 | 6 | 0.0 | 5.6 | 1.4 | 0 | 0 | 0 | 0 | 0.0 | 0.0 | 0.0 | 0 | | |
| 16. Сэлэнгэ | 0 | 0 | 4 | 0.0 | 0.0 | 0.5 | 0 | 0 | 0 | 0 | 0.0 | 0.0 | 0.0 | 0 | | |
| 17. Төв | 0 | 0 | 57 | 0.0 | 0.0 | 7.9 | 0 | 0 | 0 | 0 | 0.0 | 0.0 | 0.0 | 0 | | |
| 18. Увс | 9 | 31 | 12 | 1.1 | 3.9 | 1.9 | 0 | 0 | 0 | 0 | 0.0 | 0.0 | 0.0 | 0 | | |
| 19. Ховд | 24 | 23 | 11 | 2.7 | 2.6 | 1.6 | 0 | 0 | 0 | 0 | 0.0 | 0.0 | 0.0 | 0 | | |
| 20. Хөвсгөл | 24 | 69 | 29 | 2.0 | 5.7 | 3.0 | 0 | 0 | 0 | 0 | 0.0 | 0.0 | 0.0 | 0 | | |
| 21. Хэнтий | 0 | 0 | 3 | 0.0 | 0.0 | 0.5 | 0 | 0 | 0 | 0 | 0.0 | 0.0 | 0.0 | 0 | | |
| Аймгийн дүн | 475 | 500 | 361 | 2.9 | 3.1 | 2.8 | 0 | 0 | 0 | 2 | 0.0 | 0.0 | 0.0 | 0 | | |
| 22. Улаанбаатар | 165 | 117 | 135 | 1.6 | 1.2 | 1.8 | 0 | 0 | 4 | 2 | 0.0 | 0.0 | 0.0 | 0 | | |
| Улсын дүн | 640 | 617 | 496 | 2.4 | 2.4 | 2.4 | 0 | 0 | 4 | 4 | 0.0 | 0.0 | 0.0 | 0 | | |

| Аймаг хот | B20-B24 ХДХВ/ДОХ | | | | | | | B26 Гахай хавдар / Mumps | | | | | | | | |
|--------------------|------------------|----------|-----------------|---------------|----------|-----------------|----------|--------------------------|----------|-----------------|----------|---------------|-----------------|---|--|------------|
| | Өвчлөл | | | 10000 хүн амд | | | | Нас баралт | Өвчлөл | | | 10000 хүн амд | | | | Нас баралт |
| | 2007 онд | 2008 онд | 5 жилийн дундаж | 2007 онд | 2008 онд | 5 жилийн дундаж | 2007 онд | | 2008 онд | 5 жилийн дундаж | 2007 онд | 2008 онд | 5 жилийн дундаж | | | |
| 01. Архангай | 0 | 0 | 0 | 0.0 | 0,0 | 0.0 | 0 | 23 | 0 | 20 | 2.5 | 0.0 | 2.7 | 0 | | |
| 02. Баян-Өлгий | 0 | 0 | 0 | 0.0 | 0,0 | 0.0 | 0 | 0 | 0 | 2 | 0.0 | 0.0 | 0.2 | 0 | | |
| 03. Баянхонгор | 0 | 0 | 0 | 0.0 | 0,0 | 0.0 | 0 | 13 | 0 | 15 | 1.5 | 0.0 | 2.2 | 0 | | |
| 04. Булган | 0 | 0 | 0 | 0.0 | 0,0 | 0.0 | 0 | 22 | 24 | 28 | 3.6 | 4.0 | 5.7 | 0 | | |
| 05. Говь-Алтай | 0 | 0 | 0 | 0.0 | 0,0 | 0.0 | 0 | 2 | 0 | 4 | 0.3 | 0.0 | 0.8 | 0 | | |
| 06. Говьсүмбэр | 0 | 0 | 0 | 0.0 | 0,0 | 0.0 | 0 | 2 | 2 | 3 | 1.6 | 1.6 | 1.8 | 0 | | |
| 07. Дархан-Уул | 0 | 0 | 0 | 0.0 | 0,0 | 0.0 | 0 | 0 | 40 | 32 | 0.0 | 4.5 | 4.5 | 0 | | |
| 08. Дорноговь | 0 | 0 | 0 | 0.0 | 0,0 | 0.0 | 0 | 2 | 3 | 14 | 0.4 | 0.6 | 3.4 | 0 | | |
| 09. Дорнод | 0 | 0 | 0 | 0.0 | 0,0 | 0.0 | 0 | 52 | 1 | 37 | 7.0 | 0.1 | 6.2 | 0 | | |
| 10. Дундговь | 0 | 0 | 0 | 0.0 | 0,0 | 0.0 | 0 | 0 | 0 | 19 | 0.0 | 0.0 | 4.7 | 0 | | |
| 11. Завхан | 0 | 0 | 0 | 0.0 | 0,0 | 0.0 | 0 | 25 | 0 | 7 | 3.1 | 0.0 | 1.1 | 0 | | |
| 12. Орхон | 0 | 0 | 0 | 0.0 | 0,0 | 0.0 | 0 | 17 | 16 | 19 | 2.1 | 2.0 | 3.0 | 0 | | |
| 13. Өвөрхангай | 0 | 0 | 0 | 0.0 | 0,0 | 0.0 | 0 | 36 | 1 | 95 | 3.1 | 0.1 | 10.6 | 0 | | |
| 14. Өмнөговь | 0 | 0 | 0 | 0.0 | 0,0 | 0.0 | 0 | 32 | 0 | 9 | 6.8 | 0.0 | 2.3 | 0 | | |
| 15. Сүхбаатар | 0 | 0 | 0 | 0.0 | 0,0 | 0.0 | 0 | 36 | 6 | 21 | 6.4 | 1.1 | 4.8 | 0 | | |
| 16. Сэлэнгэ | 0 | 0 | 0 | 0.0 | 0,0 | 0.0 | 0 | 5 | 20 | 33 | 0.5 | 2.0 | 4.2 | 0 | | |
| 17. Төв | 0 | 0 | 0 | 0.0 | 0,0 | 0.0 | 0 | 7 | 6 | 38 | 0.8 | 0.7 | 5.3 | 0 | | |
| 18. Увс | 0 | 0 | 0 | 0.0 | 0,0 | 0.0 | 0 | 53 | 1 | 16 | 6.5 | 0.1 | 2.5 | 0 | | |
| 19. Ховд | 0 | 0 | 0 | 0.0 | 0,0 | 0.0 | 0 | 3 | 0 | 32 | 0.3 | 0.0 | 4.5 | 0 | | |
| 20. Хөвсгөл | 0 | 0 | 0 | 0.0 | 0,0 | 0.0 | 0 | 128 | 34 | 34 | 10.4 | 2.8 | 3.5 | 0 | | |
| 21. Хэнтий | 0 | 0 | 0 | 0.0 | 0,0 | 0.0 | 0 | 14 | 8 | 19 | 2.0 | 1.1 | 3.5 | 0 | | |
| Аймгийн дүн | 0 | 0 | 0 | 0.0 | 0,0 | 0.0 | 0 | 472 | 162 | 497 | 2.9 | 1.0 | 3.9 | 0 | | |
| 22. Улаанбаатар | 5 | 5 | 4 | 0.0 | 0,0 | 0.1 | 1 | 341 | 257 | 787 | 3.4 | 2.5 | 10.5 | 0 | | |
| Улсын дүн | 5 | 5 | 4 | 0.0 | 0,0 | 0.0 | 1 | 813 | 419 | 1284 | 3.1 | 1.6 | 6.3 | 0 | | |

Эхийн эндэгдэл 2008 оны эхний 6 сарын байдлаар

| Аймаг хот | Нас барсан эх | | | Эхийн эндэгдэл /100000 амьд төрөлтөнд/ | | |
|--------------------|---------------|----------|-----------------|--|----------|-----------------|
| | 2007 онд | 2008 онд | 5 жилийн дундаж | 2007 онд | 2008 онд | 5 жилийн дундаж |
| 01. Архангай | 0 | 0 | 1 | 0 | 0 | 121.65 |
| 02. Баян-Өлгий | 4 | 1 | 2 | 323.89 | 75.02 | 165.29 |
| 03. Баянхонгор | 2 | 1 | 1 | 250.63 | 100.10 | 123.15 |
| 04. Булган | 0 | 0 | 0 | 0.00 | 0.00 | 0.00 |
| 05. Говь-Алтай | 1 | 0 | 1 | 172.41 | 0.00 | 165.29 |
| 06. Говьсүмбэр | 0 | 0 | 0 | 0.00 | 0.00 | 0.00 |
| 07. Дархан-Уул | 1 | 0 | 0 | 116.14 | 0.00 | 0.00 |
| 08. Дорноговь | 0 | 0 | 0 | 0.00 | 0.00 | 0.00 |
| 09. Дорнод | 1 | 0 | 1 | 147.28 | 0.00 | 137.17 |
| 10. Дундговь | 1 | 0 | 0 | 224.22 | 0.00 | 0.00 |
| 11. Завхан | 1 | 0 | 0 | 133.87 | 0.00 | 0.00 |
| 12. Орхон | 1 | 0 | 1 | 120.34 | 0.00 | 127.06 |
| 13. Өвөрхангай | 2 | 1 | 1 | 176.37 | 73.64 | 85.84 |
| 14. Өмнөговь | 1 | 0 | 1 | 262.47 | 0.00 | 222.22 |
| 15. Сүхбаатар | 0 | 0 | 1 | 0.00 | 0.00 | 218.82 |
| 16. Сэлэнгэ | 0 | 0 | 1 | 0.00 | 0.00 | 149.25 |
| 17. Төв | 0 | 0 | 0 | 0.00 | 0.00 | 0.00 |
| 18. Увс | 1 | 1 | 1 | 112.23 | 93.37 | 108.11 |
| 19. Ховд | 1 | 1 | 1 | 104.93 | 90.01 | 104.82 |
| 20. Хөвсгөл | 0 | 0 | 1 | 0.00 | 0.00 | 83.33 |
| 21. Хэнтий | 1 | 1 | 1 | 161.81 | 138.50 | 159.24 |
| Аймгийн дүн | 18 | 6 | 14 | 122.90 | 33.93 | 94.62 |
| 22. Улаанбаатар | 8 | 4 | 7 | 75.41 | 30.83 | 70.20 |
| Улсын дүн | 26 | 10 | 20 | 102.95 | 32.62 | 80.75 |

Хүүхдийн эндэгдлийн мэдээ 2008 оны эхний 6 сарын байдлаар

9

| Аймаг хот | 1 хүртэлх насны хүүхдийн эндэгдэл | | | 1-5 хүртэлх насны хүүхдийн эндэгдэл | | | 1 хүртэлх насны хүүхдийн эндэгдэл /Амьд төрсөн 1000 хүүхдэд/ | | |
|--------------------|-----------------------------------|------------|-----------------|-------------------------------------|------------|-----------------|--|-------------|-----------------|
| | 2007 онд | 2008 онд | 5 жилийн дундаж | 2007 онд | 2008 онд | 5 жилийн дундаж | 2007 онд | 2008 онд | 5 жилийн дундаж |
| 01. Архангай | 12 | 33 | 20 | 3 | 4 | 4 | 14.5 | 33.5 | 19.9 |
| 02. Баян-Өлгий | 26 | 21 | 26 | 12 | 10 | 13 | 21.1 | 15.8 | 19.7 |
| 03. Баянхонгор | 19 | 30 | 25 | 2 | 2 | 3 | 23.8 | 30 | 25.2 |
| 04. Булган | 12 | 5 | 8 | 3 | 0 | 3 | 31.6 | 10.1 | 16.6 |
| 05. Говь-Алтай | 21 | 20 | 19 | 4 | 3 | 4 | 36.2 | 29.4 | 27.4 |
| 06. Говьсүмбэр | 0 | 4 | 2 | 2 | 0 | 1 | 0 | 27.4 | 16.4 |
| 07. Дархан-Уул | 11 | 12 | 10 | 4 | 3 | 3 | 12.8 | 11.9 | 10.1 |
| 08. Дорноговь | 12 | 25 | 12 | 0 | 1 | 2 | 21.7 | 40.5 | 19.8 |
| 09. Дорнод | 7 | 13 | 16 | 3 | 6 | 4 | 10.3 | 14.8 | 18.4 |
| 10. Дундговь | 8 | 6 | 8 | 1 | 2 | 3 | 17.9 | 11.7 | 16.4 |
| 11. Завхан | 17 | 19 | 17 | 5 | 4 | 4 | 22.8 | 21.1 | 18.6 |
| 12. Орхон | 15 | 18 | 16 | 1 | 0 | 2 | 18.1 | 17.5 | 15.9 |
| 13. Өвөрхангай | 38 | 61 | 34 | 4 | 7 | 6 | 33.5 | 44.9 | 25 |
| 14. Өмнөговь | 12 | 15 | 12 | 1 | 1 | 2 | 31.5 | 26.1 | 21.6 |
| 15. Сүхбаатар | 7 | 12 | 11 | 4 | 2 | 3 | 15.4 | 23.8 | 22.2 |
| 16. Сэлэнгэ | 6 | 4 | 9 | 2 | 3 | 4 | 9.3 | 5 | 11.3 |
| 17. Төв | 3 | 4 | 6 | 0 | 2 | 1 | 8.9 | 9.9 | 15.4 |
| 18. Увс | 29 | 27 | 24 | 7 | 7 | 5 | 32.5 | 25.2 | 22.4 |
| 19. Ховд | 25 | 17 | 20 | 7 | 10 | 7 | 26.2 | 15.3 | 17.6 |
| 20. Хөвсгөл | 38 | 42 | 37 | 4 | 7 | 7 | 31.7 | 27.1 | 23.9 |
| 21. Хэнтий | 12 | 23 | 16 | 1 | 6 | 3 | 19.4 | 31.9 | 21.9 |
| Аймгийн дүн | 330 | 411 | 350 | 70 | 80 | 84 | 22.5 | 23.2 | 23.6 |
| 22. Улаанбаатар | 167 | 237 | 187 | 53 | 52 | 41 | 15.7 | 18.3 | 14.4 |
| Улсын дүн | 497 | 648 | 536 | 123 | 132 | 125 | 19.7 | 21.1 | 21.7 |

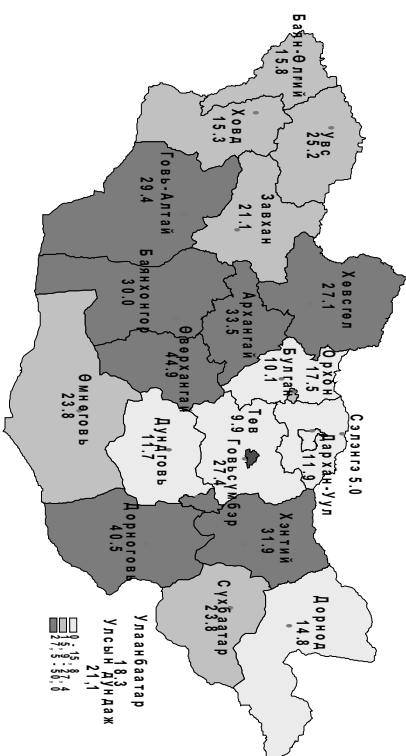
| Аймаг хот | B16- Вируст гепатит В/B16-Acute hepatitis B | | | | | | | B17-1 - Вируст гепатит C/B17-1-Acute hepatitis C | | | | | | | | |
|--------------------|---|------------|-----------------|---------------|------------|-----------------|----------|--|-----------|-----------------|------------|---------------|-----------------|----------|--|------------|
| | Өвчлөл | | | 10000 хүн амд | | | | Нас баралт | Өвчлөл | | | 10000 хүн амд | | | | Нас баралт |
| | 2007 онд | 2008 онд | 5 жилийн дундаж | 2007 онд | 2008 онд | 5 жилийн дундаж | 2007 онд | | 2008 онд | 5 жилийн дундаж | 2007 онд | 2008 онд | 5 жилийн дундаж | | | |
| 01. Архангай | 1 | 6 | 4 | 0.1 | 0.6 | 0.5 | 0 | 1 | 4 | 2 | 0.1 | 0.4 | 0.3 | 0 | | |
| 02. Баян-Өлгий | 0 | 0 | 0 | 0.0 | 0.0 | 0.0 | 0 | 0 | 0 | 0 | 0.0 | 0.0 | 0.0 | 0 | | |
| 03. Баянхонгор | 13 | 2 | 7 | 1.5 | 0.2 | 1.0 | 0 | 2 | 0 | 3 | 0.2 | 0.0 | 0.5 | 0 | | |
| 04. Булган | 6 | 2 | 3 | 1.0 | 0.3 | 0.7 | 0 | 0 | 0 | 1 | 0.0 | 0.0 | 0.1 | 0 | | |
| 05. Говь-Алтай | 0 | 0 | 1 | 0.0 | 0.0 | 0.2 | 0 | 0 | 0 | 0 | 0.0 | 0.0 | 0.0 | 0 | | |
| 06. Говьсүмбэр | 0 | 3 | 3 | 0.0 | 2.4 | 1.7 | 0 | 2 | 1 | 1 | 1.6 | 0.8 | 0.3 | 0 | | |
| 07. Дархан-Уул | 27 | 21 | 22 | 3.1 | 2.4 | 3.1 | 0 | 6 | 3 | 4 | 0.7 | 0.3 | 0.5 | 0 | | |
| 08. Дорноговь | 5 | 6 | 7 | 0.9 | 1.1 | 1.7 | 0 | 0 | 0 | 0 | 0.0 | 0.0 | 0.1 | 0 | | |
| 09. Дорнод | 12 | 12 | 17 | 1.6 | 1.6 | 2.9 | 0 | 2 | 1 | 1 | 0.3 | 0.1 | 0.2 | 0 | | |
| 10. Дундговь | 4 | 3 | 2 | 0.8 | 0.6 | 0.4 | 0 | 1 | 2 | 1 | 0.2 | 0.4 | 0.2 | 0 | | |
| 11. Завхан | 0 | 1 | 1 | 0.0 | 0.1 | 0.2 | 0 | 0 | 0 | 0 | 0.0 | 0.0 | 0.0 | 0 | | |
| 12. Орхон | 15 | 23 | 26 | 1.9 | 2.9 | 4.1 | 0 | 5 | 7 | 6 | 0.6 | 0.9 | 0.9 | 0 | | |
| 13. Өвөрхангай | 20 | 18 | 15 | 1.7 | 1.6 | 1.6 | 0 | 1 | 3 | 1 | 0.1 | 0.3 | 0.1 | 0 | | |
| 14. Өмнөговь | 6 | 2 | 2 | 1.3 | 0.4 | 0.6 | 0 | 0 | 0 | 0 | 0.0 | 0.0 | 0.0 | 0 | | |
| 15. Сүхбаатар | 3 | 2 | 1 | 0.5 | 0.4 | 0.3 | 0 | 0 | 0 | 0 | 0.0 | 0.0 | 0.0 | 0 | | |
| 16. Сэлэнгэ | 6 | 7 | 5 | 0.6 | 0.7 | 0.6 | 0 | 1 | 1 | 1 | 0.1 | 0.1 | 0.2 | 0 | | |
| 17. Төв | 0 | 2 | 1 | 0.0 | 0.2 | 0.2 | 0 | 0 | 0 | 0 | 0.0 | 0.0 | 0.0 | 0 | | |
| 18. Увс | 9 | 12 | 10 | 1.1 | 1.5 | 1.6 | 0 | 2 | 0 | 3 | 0.2 | 0.0 | 0.4 | 0 | | |
| 19. Ховд | 1 | 0 | 1 | 0.1 | 0.0 | 0.1 | 0 | 0 | 0 | 0 | 0.0 | 0.0 | 0.0 | 0 | | |
| 20. Хөвсгөл | 7 | 5 | 4 | 0.6 | 0.4 | 0.4 | 0 | 0 | 1 | 0 | 0.0 | 0.1 | 0.0 | 0 | | |
| 21. Хэнтий | 6 | 2 | 3 | 0.8 | 0.3 | 0.5 | 0 | 0 | 0 | 0 | 0.0 | 0.0 | 0.0 | 0 | | |
| Аймгийн дүн | 141 | 129 | 134 | 0.9 | 0.8 | 1.0 | 0 | 23 | 23 | 25 | 0.1 | 0.1 | 0.2 | 0 | | |
| 22. Улаанбаатар | 298 | 308 | 277 | 3.0 | 3.0 | 3.7 | 0 | 49 | 47 | 47 | 0.5 | 0.5 | 0.6 | 0 | | |
| Улсын дүн | 439 | 437 | 411 | 1.7 | 1.7 | 2.0 | 0 | 72 | 70 | 72 | 0.3 | 0.3 | 0.4 | 0 | | |

35

| Аймаг хот | B15-19 Вируст гепатит/Viral hepatitis | | | | | | | B15- Вируст гепатит A/B15-Acute hepatitis A | | | | | | | | |
|--------------------|---------------------------------------|-------------|--------------------|---------------|-------------|--------------------|-----------|---|-------------|--------------------|------------|---------------|--------------------|----------|--|-------------|
| | Өвчлөл | | | 10000 хүн амд | | | | Шард Нас | Өвчлөл | | | 10000 хүн амд | | | | Шард Нас |
| | 2007 онд | 2008 онд | 5 жилийн дундаж | 2007 онд | 2008 онд | 5 жилийн дундаж | 2007 онд | | 2008 онд | 5 жилийн дундаж | 2007 онд | 2008 онд | 5 жилийн дундаж | | | |
| 01. Архангай | 59 | 136 | 83 | 6.3 | 14.7 | 11.0 | 0 | 57 | 126 | 77 | 6.1 | 13.6 | 10.2 | 0 | | |
| 02. Баян-Өлгий | 22 | 43 | 33 | 2.2 | 4.3 | 4.1 | 0 | 22 | 43 | 33 | 2.2 | 4.3 | 4.1 | 0 | | |
| 03. Баянхонгор | 202 | 146 | 101 | 24.0 | 17.5 | 15.2 | 1 | 187 | 144 | 91 | 22.2 | 17.3 | 13.7 | 0 | | |
| 04. Булган | 39 | 122 | 83 | 6.4 | 20.2 | 17.2 | 0 | 33 | 120 | 79 | 5.5 | 19.9 | 16.4 | 0 | | |
| 05. Говь-Алтай | 87 | 255 | 105 | 14.3 | 44.3 | 21.5 | 0 | 87 | 255 | 104 | 14.3 | 44.3 | 21.4 | 0 | | |
| 06. Говьсүмбэр | 50 | 32 | 23 | 40.4 | 25.8 | 13.1 | 0 | 48 | 28 | 20 | 38.8 | 22.5 | 11.1 | 0 | | |
| 07. Дархан-Уул | 98 | 192 | 106 | 11.1 | 21.8 | 15.1 | 1 | 65 | 168 | 81 | 7.4 | 19.1 | 11.5 | 0 | | |
| 08. Дорноговь | 55 | 72 | 73 | 10.0 | 13.2 | 17.4 | 1 | 50 | 66 | 65 | 9.1 | 12.1 | 15.6 | 0 | | |
| 09. Дорнод | 47 | 276 | 139 | 6.3 | 37.6 | 23.5 | 1 | 33 | 263 | 121 | 4.5 | 35.8 | 20.4 | 0 | | |
| 10. Дундговь | 107 | 63 | 77 | 21.6 | 12.9 | 19.4 | 1 | 102 | 58 | 75 | 20.6 | 11.8 | 18.8 | 0 | | |
| 11. Завхан | 65 | 232 | 98 | 8.0 | 28.6 | 15.1 | 0 | 65 | 231 | 97 | 8 | 28.5 | 14.9 | 0 | | |
| 12. Орхон | 77 | 100 | 144 | 9.6 | 12.4 | 22.9 | 0 | 57 | 70 | 112 | 7.1 | 8.7 | 17.8 | 0 | | |
| 13. Өвөрхангай | 297 | 186 | 193 | 25.7 | 16.2 | 21.5 | 2 | 276 | 164 | 177 | 23.9 | 14.3 | 19.6 | 0 | | |
| 14. Өмнөговь | 61 | 243 | 70 | 13.1 | 51.7 | 18.6 | 0 | 55 | 241 | 68 | 11.8 | 51.3 | 18.1 | 0 | | |
| 15. Сүхбаатар | 21 | 38 | 36 | 3.8 | 6.8 | 8.2 | 1 | 17 | 36 | 35 | 3 | 6.5 | 7.9 | 0 | | |
| 16. Сэлэнгэ | 111 | 196 | 111 | 11.0 | 19.7 | 14.1 | 1 | 104 | 188 | 105 | 10.3 | 18.9 | 13.4 | 0 | | |
| 17. Төв | 40 | 188 | 84 | 4.6 | 21.7 | 11.7 | 1 | 40 | 186 | 83 | 4.6 | 21.5 | 11.5 | 0 | | |
| 18. Увс | 78 | 96 | 92 | 9.6 | 12.0 | 14.2 | 0 | 67 | 84 | 79 | 8.3 | 10.5 | 12.2 | 0 | | |
| 19. Ховд | 58 | 62 | 69 | 6.5 | 7.1 | 9.7 | 0 | 57 | 62 | 68 | 6.4 | 7.1 | 9.6 | 0 | | |
| 20. Хөвсгөл | 77 | 322 | 125 | 6.3 | 26.4 | 12.8 | 3 | 70 | 316 | 121 | 5.7 | 25.9 | 12.3 | 0 | | |
| 21. Хэнтий | 79 | 279 | 122 | 11.1 | 39.0 | 21.8 | 0 | 73 | 277 | 119 | 10.2 | 38.7 | 21.2 | 0 | | |
| Аймгийн дүн | 1730 | 3279 | 1969 | 10.7 | 20.5 | 15.3 | 13 | 1565 | 3126 | 1809 | 9.7 | 19.6 | 14.1 | 0 | | |
| 22. Улаанбаатар | 1040 | 2392 | 1181 | 10.4 | 23.6 | 15.7 | 4 | 675 | 2015 | 847 | 6.7 | 19.9 | 11.3 | 0 | | |
| Улсын дүн | 2770 | 5671 | 3150 | 10.6 | 21.7 | 15.5 | 17 | 2240 | 5141 | 2656 | 8.6 | 19.7 | 13.0 | 0 | | |

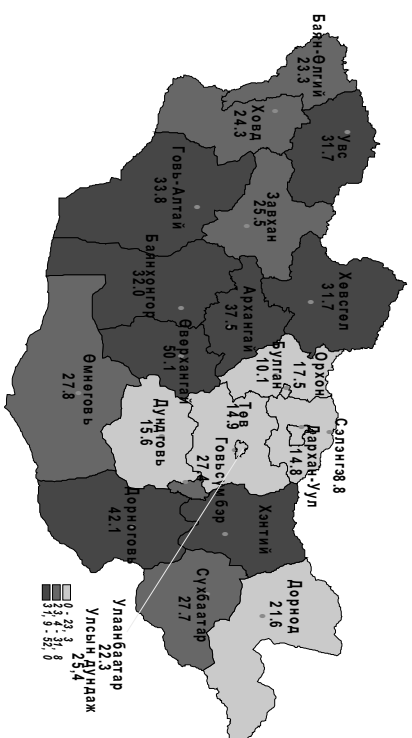
Дүрслэл 1.

1 хүртэлх насны хүүхдийн эндэгдэл 1000 амьд төрсөн хүүхдэд /2008 оны эхний 6 сарын байдлаар/



Дүрслэл 2.

5 хүртэлх насны хүүхдийн эндэгдэл 1000 амьд төрсөн хүүхдэд /2008 оны эхний 6 сарын байдлаар/



Нас баралтын мэдээ 2008 оны эхний 6 сарын байдлаар

| Аймаг хот | Бүх нас баралт | | | Үүнээс: эмнэлэгт | | | Эмнэлэгт хоног болоогүй | | | Нэгдсэн эмнэлгийн нас баралт, задлан шинжилгээ | | |
|--------------------|----------------|-------------|-----------------|------------------|-------------|-----------------|-------------------------|------------|-----------------|--|------------------|---------------|
| | 2007 онд | 2008 онд | 5 жилийн дундаж | 2007 онд | 2008 онд | 5 жилийн дундаж | 2007 онд | 2008 онд | 5 жилийн дундаж | Нас баралт | Задлан шинжилгээ | Оношлын зөрөө |
| 01. Архангай | 244 | 264 | 254 | 42 | 68 | 59 | 3 | 11 | 9 | 33 | 28 | 1 |
| 02. Баян-Өлгий | 272 | 245 | 265 | 73 | 54 | 69 | 13 | 14 | 15 | 25 | 4 | 0 |
| 03. Баянхонгор | 234 | 257 | 256 | 93 | 90 | 87 | 21 | 20 | 18 | 43 | 26 | 5 |
| 04. Булган | 166 | 146 | 167 | 49 | 21 | 39 | 5 | 7 | 6 | 8 | 2 | 0 |
| 05. Говь-Алтай | 161 | 188 | 181 | 62 | 77 | 73 | 10 | 13 | 10 | 19 | 16 | 1 |
| 06. Говьсүмбэр | 28 | 24 | 33 | 8 | 7 | 9 | 2 | 2 | 2 | 5 | 4 | 0 |
| 07. Дархан-Уул | 281 | 262 | 297 | 41 | 45 | 44 | 9 | 16 | 11 | 40 | 35 | 1 |
| 08. Дорноговь | 119 | 165 | 153 | 28 | 46 | 35 | 10 | 23 | 12 | 26 | 20 | 1 |
| 09. Дорнод | 214 | 225 | 239 | 36 | 58 | 56 | 8 | 20 | 15 | 45 | 34 | 0 |
| 10. Дундговь | 130 | 138 | 135 | 23 | 23 | 24 | 5 | 3 | 6 | 9 | 5 | 0 |
| 11. Завхан | 215 | 194 | 212 | 43 | 42 | 46 | 9 | 13 | 8 | 20 | 8 | 0 |
| 12. Орхон | 259 | 224 | 255 | 47 | 36 | 54 | 23 | 21 | 21 | 35 | 25 | 3 |
| 13. Өвөрхангай | 327 | 339 | 323 | 101 | 114 | 95 | 21 | 36 | 23 | 61 | 35 | 0 |
| 14. Өмнөговь | 132 | 134 | 141 | 32 | 41 | 35 | 4 | 9 | 6 | 21 | 14 | 2 |
| 15. Сүхбаатар | 159 | 172 | 171 | 28 | 31 | 30 | 3 | 5 | 6 | 13 | 11 | 2 |
| 16. Сэлэнгэ | 235 | 265 | 270 | 29 | 40 | 40 | 7 | 6 | 9 | 14 | 9 | 0 |
| 17. Төв | 198 | 197 | 215 | 41 | 33 | 39 | 8 | 7 | 8 | 10 | 9 | 0 |
| 18. Увс | 210 | 204 | 221 | 45 | 55 | 55 | 11 | 13 | 9 | 26 | 29 | 2 |
| 19. Ховд | 220 | 182 | 210 | 56 | 51 | 57 | 5 | 7 | 7 | 29 | 13 | 0 |
| 20. Хөвсгөл | 436 | 404 | 407 | 91 | 94 | 91 | 16 | 21 | 18 | 40 | 31 | 1 |
| 21. Хэнтий | 192 | 204 | 206 | 45 | 51 | 48 | 10 | 15 | 11 | 27 | 21 | 1 |
| Аймгийн дүн | 4432 | 4433 | 4608 | 1013 | 1077 | 1084 | 203 | 282 | 229 | 549 | 379 | 20 |
| 22. Улаанбаатар | 2689 | 3228 | 3080 | 871 | 979 | 849 | 229 | 221 | 198 | 980 | 804 | 50 |
| Улсын дүн | 7121 | 7661 | 7688 | 1884 | 2056 | 1934 | 432 | 503 | 427 | 1529 | 1183 | 70 |

| Аймаг хот | B06 Улаанууд/Rubella | | | | | | | B08 Халдварт эритема / Erythema Infectios | | | | | | | | |
|--------------------|----------------------|------------|-----------------|---------------|------------|-----------------|----------|---|----------|-----------------|------------|---------------|-----------------|----------|--|------------|
| | Өвчлөл | | | 10000 хүн амд | | | | Нас баралт | Өвчлөл | | | 10000 хүн амд | | | | Нас баралт |
| | 2007 онд | 2008 онд | 5 жилийн дундаж | 2007 онд | 2008 онд | 5 жилийн дундаж | 2007 онд | | 2008 онд | 5 жилийн дундаж | 2007 онд | 2008 онд | 5 жилийн дундаж | | | |
| 01. Архангай | 278 | 0 | 56 | 29.6 | 0.0 | 7.4 | 0 | 0 | 0 | 0 | 0.0 | 0.0 | 0.0 | 0 | | |
| 02. Баян-Өлгий | 0 | 0 | 0 | 0.0 | 0.0 | 0.0 | 0 | 0 | 0 | 0 | 0.0 | 0.0 | 0.0 | 0 | | |
| 03. Баянхонгор | 23 | 0 | 5 | 2.7 | 0.0 | 0.7 | 0 | 0 | 0 | 0 | 0.0 | 0.0 | 0.0 | 0 | | |
| 04. Булган | 251 | 7 | 52 | 41.5 | 1.2 | 10.7 | 0 | 0 | 0 | 0 | 0.0 | 0.0 | 0.0 | 0 | | |
| 05. Говь-Алтай | 33 | 11 | 9 | 5.4 | 1.9 | 1.8 | 0 | 0 | 0 | 0 | 0.0 | 0.0 | 0.0 | 0 | | |
| 06. Говьсүмбэр | 102 | 0 | 20 | 82.5 | 0.0 | 11.5 | 0 | 0 | 0 | 0 | 0.0 | 0.0 | 0.0 | 0 | | |
| 07. Дархан-Уул | 55 | 0 | 11 | 6.2 | 0.0 | 1.6 | 0 | 0 | 0 | 0 | 0.0 | 0.0 | 0.0 | 0 | | |
| 08. Дорноговь | 649 | 2 | 130 | 118.1 | 0.4 | 31.0 | 0 | 0 | 0 | 0 | 0.0 | 0.0 | 0.0 | 0 | | |
| 09. Дорнод | 36 | 0 | 11 | 4.9 | 0.0 | 1.9 | 0 | 0 | 0 | 0 | 0.0 | 0.0 | 0.0 | 0 | | |
| 10. Дундговь | 135 | 0 | 27 | 27.3 | 0.0 | 6.8 | 0 | 0 | 0 | 0 | 0.0 | 0.0 | 0.0 | 0 | | |
| 11. Завхан | 31 | 18 | 10 | 3.8 | 2.2 | 1.5 | 0 | 0 | 0 | 0 | 0.0 | 0.0 | 0.0 | 0 | | |
| 12. Орхон | 137 | 0 | 28 | 17.1 | 0.0 | 4.4 | 0 | 0 | 0 | 0 | 0.0 | 0.0 | 0.0 | 0 | | |
| 13. Өвөрхангай | 746 | 0 | 149 | 64.5 | 0.0 | 16.6 | 0 | 0 | 0 | 0 | 0.0 | 0.0 | 0.0 | 0 | | |
| 14. Өмнөговь | 21 | 2 | 5 | 4.5 | 0.4 | 1.2 | 0 | 0 | 0 | 0 | 0.0 | 0.0 | 0.0 | 0 | | |
| 15. Сүхбаатар | 15 | 0 | 3 | 2.7 | 0.0 | 0.7 | 0 | 0 | 0 | 0 | 0.0 | 0.0 | 0.0 | 0 | | |
| 16. Сэлэнгэ | 137 | 0 | 27 | 13.6 | 0.0 | 3.5 | 0 | 0 | 0 | 0 | 0.0 | 0.0 | 0.0 | 0 | | |
| 17. Төв | 207 | 1 | 42 | 23.9 | 0.1 | 5.8 | 0 | 0 | 0 | 0 | 0.0 | 0.0 | 0.0 | 0 | | |
| 18. Увс | 35 | 9 | 9 | 4.3 | 1.1 | 1.4 | 0 | 0 | 0 | 0 | 0.0 | 0.0 | 0.0 | 0 | | |
| 19. Ховд | 0 | 55 | 14 | 0.0 | 6.3 | 1.9 | 0 | 0 | 0 | 0 | 0.0 | 0.0 | 0.0 | 0 | | |
| 20. Хөвсгөл | 87 | 9 | 20 | 7.1 | 0.7 | 2.1 | 0 | 0 | 0 | 0 | 0.0 | 0.0 | 0.0 | 0 | | |
| 21. Хэнтий | 708 | 0 | 142 | 99.1 | 0.0 | 25.2 | 0 | 0 | 0 | 0 | 0.0 | 0.0 | 0.0 | 0 | | |
| Аймгийн дүн | 3686 | 114 | 769 | 22.9 | 0.7 | 6.0 | 0 | 0 | 0 | 0.0 | 0.0 | 0.0 | 0 | | | |
| 22. Улаанбаатар | 2297 | 25 | 469 | 22.9 | 0.2 | 6.2 | 0 | 7 | 0 | 11 | 0.1 | 0.0 | 0.1 | 0 | | |
| Улсын дүн | 5983 | 139 | 1237 | 22.9 | 0.5 | 6.1 | 0 | 7 | 0 | 11 | 0.0 | 0.0 | 0.1 | 0 | | |

| Аймаг хот | B01 Салхинцэцэг/Varicella | | | | | | B05 Улаанбурхан/Measles | | | | | |
|--------------------|---------------------------|-------------|-----------------|---------------|------------|-----------------|-------------------------|------------|-----------------|---------------|------------|-----------------|
| | Өвчлөл | | | 10000 хүн амд | | | Өвчлөл | | | 10000 хүн амд | | |
| | 2007 онд | 2008 онд | 5 жилийн дундаж | 2007 онд | 2008 онд | 5 жилийн дундаж | 2007 онд | 2008 онд | 5 жилийн дундаж | 2007 онд | 2008 онд | 5 жилийн дундаж |
| | Нас баралт | Нас баралт | Нас баралт | Нас баралт | Нас баралт | Нас баралт | Нас баралт | Нас баралт | Нас баралт | Нас баралт | Нас баралт | Нас баралт |
| 01. Архангай | 70 | 29 | 46 | 7.5 | 3.1 | 6.2 | 0 | 0 | 0 | 0.0 | 0.0 | 0.0 |
| 02. Баян-Өлгий | 0 | 0 | 1 | 0.0 | 0.0 | 0.1 | 0 | 0 | 0 | 0.0 | 0.0 | 0.0 |
| 03. Баянхонгор | 68 | 41 | 43 | 8.1 | 4.9 | 6.5 | 1 | 0 | 0 | 0.0 | 0.0 | 0.0 |
| 04. Булган | 39 | 48 | 37 | 6.4 | 7.9 | 7.6 | 0 | 0 | 0 | 0.0 | 0.0 | 0.0 |
| 05. Говь-Алтай | 4 | 4 | 3 | 0.7 | 0.7 | 0.6 | 0 | 0 | 0 | 0.0 | 0.0 | 0.0 |
| 06. Говьсүмбэр | 2 | 32 | 11 | 1.6 | 25.8 | 6.0 | 0 | 0 | 0 | 0.0 | 0.0 | 0.0 |
| 07. Дархан-Уул | 24 | 31 | 26 | 2.7 | 3.5 | 3.6 | 0 | 0 | 0 | 0.0 | 0.0 | 0.0 |
| 08. Дорноговь | 22 | 57 | 33 | 4.0 | 10.5 | 7.9 | 0 | 0 | 0 | 0.0 | 0.0 | 0.0 |
| 09. Дорнод | 58 | 123 | 57 | 7.8 | 16.7 | 9.6 | 0 | 0 | 0 | 0.0 | 0.0 | 0.0 |
| 10. Дундговь | 22 | 11 | 14 | 4.4 | 2.2 | 3.5 | 0 | 0 | 0 | 0.0 | 0.0 | 0.0 |
| 11. Завхан | 12 | 2 | 9 | 1.5 | 0.2 | 1.4 | 0 | 0 | 0 | 0.0 | 0.0 | 0.0 |
| 12. Орхон | 13 | 12 | 16 | 1.6 | 1.5 | 2.5 | 0 | 0 | 0 | 0.0 | 0.0 | 0.0 |
| 13. Өвөрхангай | 99 | 173 | 101 | 8.6 | 15.1 | 11.2 | 0 | 0 | 0 | 0.0 | 0.0 | 0.0 |
| 14. Өмнөговь | 21 | 20 | 14 | 4.5 | 4.3 | 3.7 | 0 | 0 | 0 | 0.0 | 0.0 | 0.0 |
| 15. Сүхбаатар | 9 | 40 | 11 | 1.6 | 7.2 | 2.4 | 0 | 0 | 0 | 0.0 | 0.0 | 0.0 |
| 16. Сэлэнгэ | 76 | 46 | 31 | 7.6 | 4.6 | 4.0 | 0 | 0 | 0 | 0.0 | 0.0 | 0.0 |
| 17. Төв | 34 | 16 | 27 | 3.9 | 1.8 | 3.8 | 0 | 0 | 0 | 0.0 | 0.0 | 0.0 |
| 18. Увс | 40 | 25 | 27 | 4.9 | 3.1 | 4.1 | 0 | 0 | 0 | 0.0 | 0.0 | 0.0 |
| 19. Ховд | 18 | 82 | 32 | 2.0 | 9.4 | 4.5 | 1 | 0 | 2 | 0.0 | 0.2 | 0.1 |
| 20. Хөвсгөл | 64 | 78 | 51 | 5.2 | 6.4 | 5.2 | 0 | 0 | 0 | 0.0 | 0.0 | 0.0 |
| 21. Хэнтий | 64 | 45 | 28 | 9.0 | 6.3 | 5.1 | 0 | 0 | 0 | 0.0 | 0.0 | 0.0 |
| АЙМГИЙН ДҮН | 759 | 915 | 616 | 4.7 | 5.7 | 4.8 | 2 | 0 | 2 | 0.0 | 0.0 | 0.0 |
| 22. Улаанбаатар | 588 | 745 | 491 | 5.9 | 7.3 | 6.5 | 0 | 15 | 12 | 0.0 | 0.1 | 0.1 |
| Улсын дүн | 1347 | 1660 | 1106 | 5.2 | 6.4 | 5.4 | 2 | 15 | 14 | 0.1 | 0.1 | 0.0 |

Нас баралт

2008 оны эхний 06 сарын байдлаар улсын хэмжээнд нас баралтын 7661 тохиолдол бүртгэгдэж, эмнэлэгт нас баралт нь 26.8 хувийг эзэлж байна. Эмнэлэгийн нас баралтын 22.5 хувь нь хоног болоогүй нас баралт байна.

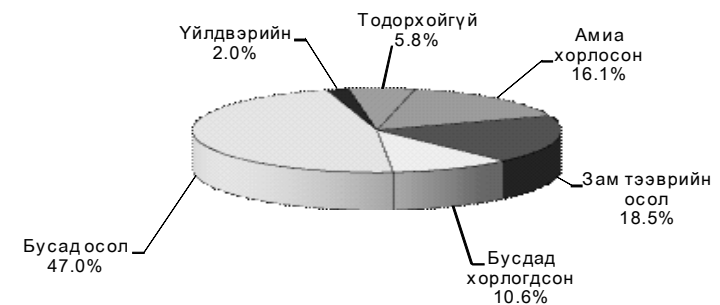
Аймаг, хотын нэгдсэн эмнэлгүүдэд 1529 өвчтөн нас барснаас 1183 тохиолдолд эмгэг судлал, шүүх эмнэлгийн шинжилгээ хийсэн ба эмгэг судлалын шинжилгээний хувь 77.4% байна. Задлан шинжилгээ хийсэн байдлаас үзвэл Баян-Өлгий, Баянхонгор, Булган, Дундговь, Завхан, Ховд зэрэг аймгуудын задлан шинжилгээний хувь /0-60.5%/ байгаа нь аймгийн дундаж үзүүлэлтээс доогуур байна.

Үндсэн оношийн зөрөө улсын хэмжээгээр 70 тохиолдол байгаа ба онош зөрөөний хувь 6% байна.

2008 оны эхний 06 сарын байдлаар улсын хэмжээнд осол гэмтлийн 40862 өвчлөл бүртгэгдсэн нь нийт бүртгэгдсэн халдварт бус өвчлөлийн 8.8 хувийг эзэлж байна. Осол гэмтлийн шалтгаант нас баралтын 1224 тохиолдол бүртгэгдсэн нь нийт нас баралтын 16.0 хувийг эзэлж байна.

Осол гэмтлийн шалтгаант нас баралтыг бүтцээр авч үзвэл амиа хорлосон 16.1 хувь, зам тээврийн осол 18.5 хувь, бусдад хорлогдсон хэлбэрийн нас баралт 10.6 хувь, дийлэнхи хувийг буюу 47.0 хувийг бусад осол эзэлж байна.

Дүрслэл 3. 2008 оны эхний 6 сарын байдлаар



Амбулатори, стационарын тусламж үйлчилгээний зарим үзүүлэлтүүд

Энэ оны эхний 06 сарын байдлаар стационарт 336261 үйлчлүүлэгч эмчлэгдэж гарсан байна. Улсын хэмжээнд нийт 2888919 ор хоног ашигласан бөгөөд дундаж ор хоног 8.6 байна.

Амбулаторит 06 сард нийт 1346409 үзлэг хийгдсний 38.1 хувийг урьдчилан сэргийлэх үзлэг, 36.7 хувийг өвчний учир амбулаторит, 8.7 хувийг идэвхитэй хяналтын үзлэг үлдэх 16.4 хувийг гэрийн үзлэг эзэлж байна.

Улсын хэмжээнд эхний 06 сарын байдлаар 305108 түргэн тусламжийн дуудлага хүлээн авч гүйцэтгэсэнээс 16.2 хувь /49337/ нь алсын дуудлага байна.

Энэ оны эхний 06 сарын байдлаар шинээр хяналтанд авсан нийт 37067 жирэмсэн эмэгтэйчүүдээс 83.4 хувь нь эхний 3 сартайд, 15.2 хувь нь 4-6 сартайд, 1.5 хувь нь 7 ба түүнээс дээш сартайд хяналтанд хамрагдсан байна. Шинээр хяналтанд авсан жирэмсэн эмэгтэйчүүдийн 89.5 хувь нь цусны шинжилгээнд хамрагдсанаас 13.7 хувь нь цус багадаалттай гэсэн үзүүлэлттэй байна

| Аймаг хот | B08.4 Гар, хөл, амны өвчин / Hand, foot and mouth disease | | | | | | | A84 Хачигт энцефалит/ Tick-born encephalites | | | | | | | | |
|--------------------|---|----------|-----------------|---------------|----------|-----------------|----------|--|----------|-----------------|----------|---------------|-----------------|---|--|------------|
| | Өвчлөл | | | 10000 хүн амд | | | | Нас баралт | Өвчлөл | | | 10000 хүн амд | | | | Нас баралт |
| | 2007 онд | 2008 онд | 5 жилийн дундаж | 2007 онд | 2008 онд | 5 жилийн дундаж | 2007 онд | | 2008 онд | 5 жилийн дундаж | 2007 онд | 2008 онд | 5 жилийн дундаж | | | |
| 01. Архангай | 0 | 39 | 8 | 0.0 | 4.2 | 1.0 | 0 | 0 | 0 | 0 | 0.0 | 0.0 | 0.0 | 0 | | |
| 02. Баян-Өлгий | 0 | 0 | 0 | 0.0 | 0.0 | 0.0 | 0 | 0 | 0 | 0 | 0.0 | 0.0 | 0.0 | 0 | | |
| 03. Баянхонгор | 0 | 48 | 10 | 0.0 | 5.8 | 1.4 | 0 | 0 | 0 | 0 | 0.0 | 0.0 | 0.0 | 0 | | |
| 04. Булган | 0 | 14 | 3 | 0.0 | 2.3 | 0.6 | 0 | 0 | 0 | 1 | 0.0 | 0.0 | 0.0 | 0 | | |
| 05. Говь-Алтай | 0 | 0 | 0 | 0.0 | 0.0 | 0.0 | 0 | 0 | 0 | 0 | 0.0 | 0.0 | 0.0 | 0 | | |
| 06. Говьсүмбэр | 0 | 18 | 4 | 0.0 | 14.5 | 2.0 | 0 | 0 | 0 | 0 | 0.0 | 0.0 | 0.0 | 0 | | |
| 07. Дархан-Уул | 0 | 30 | 6 | 0.0 | 3.4 | 0.9 | 0 | 0 | 0 | 0 | 0.0 | 0.0 | 0.0 | 0 | | |
| 08. Дорноговь | 0 | 95 | 19 | 0.0 | 17.5 | 4.5 | 0 | 0 | 0 | 0 | 0.0 | 0.0 | 0.0 | 0 | | |
| 09. Дорнод | 0 | 191 | 38 | 0.0 | 26.0 | 6.4 | 0 | 0 | 0 | 0 | 0.0 | 0.0 | 0.0 | 0 | | |
| 10. Дундговь | 0 | 10 | 2 | 0.0 | 2.0 | 0.5 | 0 | 0 | 0 | 0 | 0.0 | 0.0 | 0.0 | 0 | | |
| 11. Завхан | 0 | 9 | 2 | 0.0 | 1.1 | 0.3 | 0 | 0 | 0 | 0 | 0.0 | 0.0 | 0.0 | 0 | | |
| 12. Орхон | 0 | 24 | 5 | 0.0 | 3.0 | 0.8 | 0 | 0 | 0 | 0 | 0.0 | 0.0 | 0.0 | 0 | | |
| 13. Өвөрхангай | 0 | 75 | 15 | 0.0 | 6.5 | 1.7 | 0 | 0 | 0 | 0 | 0.0 | 0.0 | 0.0 | 0 | | |
| 14. Өмнөговь | 0 | 9 | 2 | 0.0 | 1.9 | 0.5 | 0 | 0 | 0 | 0 | 0.0 | 0.0 | 0.0 | 0 | | |
| 15. Сүхбаатар | 0 | 358 | 72 | 0.0 | 64.3 | 16.2 | 0 | 0 | 0 | 0 | 0.0 | 0.0 | 0.0 | 0 | | |
| 16. Сэлэнгэ | 0 | 111 | 22 | 0.0 | 11.1 | 2.8 | 0 | 0 | 0 | 0 | 0.0 | 0.0 | 0.0 | 0 | | |
| 17. Төв | 0 | 153 | 31 | 0.0 | 17.6 | 4.2 | 0 | 0 | 0 | 0 | 0.0 | 0.0 | 0.0 | 0 | | |
| 18. Увс | 0 | 13 | 3 | 0.0 | 1.6 | 0.4 | 0 | 0 | 0 | 0 | 0.0 | 0.0 | 0.0 | 0 | | |
| 19. Ховд | 0 | 0 | 0 | 0.0 | 0.0 | 0.0 | 0 | 0 | 0 | 0 | 0.0 | 0.0 | 0.0 | 0 | | |
| 20. Хөвсгөл | 0 | 17 | 3 | 0.0 | 1.4 | 0.3 | 0 | 0 | 0 | 0 | 0.0 | 0.0 | 0.0 | 0 | | |
| 21. Хэнтий | 0 | 137 | 27 | 0.0 | 19.1 | 4.9 | 0 | 0 | 0 | 0 | 0.0 | 0.0 | 0.0 | 0 | | |
| Аймгийн дүн | 0 | 1351 | 270 | 0.0 | 8.5 | 2.1 | 0 | 0 | 0 | 1 | 0.0 | 0.0 | 0.0 | 0 | | |
| 22. Улаанбаатар | 0 | 1061 | 212 | 0.0 | 10.5 | 2.8 | 0 | 5 | 0 | 1 | 0.0 | 0.0 | 0.0 | 0 | | |
| Улсын дүн | 0 | 2412 | 482 | 0.0 | 9.2 | 2.4 | 0 | 5 | 0 | 2 | 0.0 | 0.0 | 0.0 | 0 | | |

| Аймаг хот | A69 Хачигт борреллиоз/ Lime diseases | | | | | | | A77 Хачигт рикеттиоз / Tick- borne rickettsioses | | | | | | | | |
|--------------------|--------------------------------------|----------|-----------------|---------------|------------|-----------------|----------|--|----------|-----------------|------------|---------------|-----------------|----------|--|------------|
| | Өвчлөл | | | 10000 хүн амд | | | | Нас баралт | Өвчлөл | | | 10000 хүн амд | | | | Нас баралт |
| | 2007 онд | 2008 онд | 5 жилийн дундаж | 2006 онд | 2007 онд | 5 жилийн дундаж | 2007 онд | | 2008 онд | 5 жилийн дундаж | 2007 онд | 2008 онд | 5 жилийн дундаж | | | |
| 01. Архангай | 1 | 0 | 4 | 0.1 | 0.0 | 0.5 | 0 | 0 | 0 | 0 | 0.0 | 0.0 | 0.0 | 0 | | |
| 02. Баян-Өлгий | 0 | 0 | 0 | 0.0 | 0.0 | 0.0 | 0 | 0 | 0 | 0 | 0.0 | 0.0 | 0.0 | 0 | | |
| 03. Баянхонгор | 0 | 0 | 0 | 0.0 | 0.0 | 0.0 | 0 | 0 | 0 | 0 | 0.0 | 0.0 | 0.0 | 0 | | |
| 04. Булган | 0 | 0 | 1 | 0.0 | 0.0 | 0.2 | 0 | 0 | 0 | 0 | 0.0 | 0.0 | 0.0 | 0 | | |
| 05. Говь-Алтай | 0 | 0 | 0 | 0.0 | 0.0 | 0.0 | 0 | 0 | 0 | 0 | 0.0 | 0.0 | 0.0 | 0 | | |
| 06. Говьсүмбэр | 0 | 0 | 0 | 0.0 | 0.0 | 0.0 | 0 | 0 | 0 | 0 | 0.0 | 0.0 | 0.0 | 0 | | |
| 07. Дархан-Уул | 0 | 0 | 0 | 0.0 | 0.0 | 0.0 | 0 | 0 | 0 | 0 | 0.0 | 0.0 | 0.0 | 0 | | |
| 08. Дорноговь | 0 | 0 | 0 | 0.0 | 0.0 | 0.0 | 0 | 0 | 0 | 0 | 0.0 | 0.0 | 0.0 | 0 | | |
| 09. Дорнод | 0 | 0 | 0 | 0.0 | 0.0 | 0.0 | 0 | 0 | 0 | 0 | 0.0 | 0.0 | 0.0 | 0 | | |
| 10. Дундговь | 0 | 0 | 0 | 0.0 | 0.0 | 0.0 | 0 | 0 | 0 | 0 | 0.0 | 0.0 | 0.0 | 0 | | |
| 11. Завхан | 0 | 0 | 0 | 0.0 | 0.0 | 0.0 | 0 | 0 | 0 | 0 | 0.0 | 0.0 | 0.0 | 0 | | |
| 12. Орхон | 0 | 0 | 0 | 0.0 | 0.0 | 0.0 | 0 | 0 | 0 | 0 | 0.0 | 0.0 | 0.0 | 0 | | |
| 13. Өвөрхангай | 0 | 0 | 0 | 0.0 | 0.0 | 0.0 | 0 | 0 | 0 | 0 | 0.0 | 0.0 | 0.0 | 0 | | |
| 14. Өмнөговь | 0 | 0 | 0 | 0.0 | 0.0 | 0.0 | 0 | 0 | 0 | 0 | 0.0 | 0.0 | 0.0 | 0 | | |
| 15. Сүхбаатар | 0 | 0 | 0 | 0.0 | 0.0 | 0.0 | 0 | 0 | 0 | 0 | 0.0 | 0.0 | 0.0 | 0 | | |
| 16. Сэлэнгэ | 0 | 0 | 0 | 0.0 | 0.0 | 0.0 | 0 | 0 | 0 | 0 | 0.0 | 0.0 | 0.0 | 0 | | |
| 17. Төв | 0 | 0 | 0 | 0.0 | 0.0 | 0.0 | 0 | 0 | 0 | 0 | 0.0 | 0.0 | 0.0 | 0 | | |
| 18. Увс | 0 | 0 | 0 | 0.0 | 0.0 | 0.0 | 0 | 0 | 0 | 0 | 0.0 | 0.0 | 0.0 | 0 | | |
| 19. Ховд | 0 | 0 | 0 | 0.0 | 0.0 | 0.0 | 0 | 0 | 0 | 0 | 0.0 | 0.0 | 0.0 | 0 | | |
| 20. Хөвсгөл | 3 | 0 | 1 | 0.2 | 0.0 | 0.1 | 0 | 0 | 0 | 0 | 0.0 | 0.0 | 0.0 | 0 | | |
| 21. Хэнтий | 0 | 0 | 0 | 0.0 | 0.0 | 0.0 | 0 | 0 | 0 | 0 | 0.0 | 0.0 | 0.0 | 0 | | |
| Аймгийн дүн | 4 | 0 | 5 | 0.0 | 0.0 | 0.0 | 0 | 0 | 0 | 0 | 0.0 | 0.0 | 0.0 | 0 | | |
| 22. Улаанбаатар | 1 | 0 | 0 | 0.0 | 0.0 | 0.0 | 0 | 0 | 0 | 0 | 0.0 | 0.0 | 0.0 | 0 | | |
| Улсын дүн | 5 | 0 | 5 | 0.0 | 0.0 | 0.0 | 0 | 0 | 0 | 0 | 0.0 | 0.0 | 0.0 | 0 | | |

Стационар, амбулаторийн үзлэг 2008 оны эхний 6 сарын байдлаар

| Аймаг хот | Бүгд үзлэг \ 6 сар/ | Үүнээс | | | | | Эмчлэгдсэн хүний тоо | Стационарын ор хоног | Дундаж ор хоног | Бүртгэгдсэн бүх өвчлөл | | |
|--------------------|---------------------|---------------------------|---------------|-----------------|-----------------|-------------------|----------------------|----------------------|-----------------|------------------------|---------------|-----------------|
| | | Урьдчилан сэргийлэх үзлэг | Өвчний учир | Идэвхтэй хяналт | Гэрийн идэвхтэй | Гэрийн дуудлагаар | | | | 2007 онд | 2008 онд | 5 жилийн дундаж |
| 01. Архангай | 37360 | 17196 | 10697 | 2241 | 5974 | 1252 | 13069 | 105316 | 8.1 | 16840 | 20783 | 17550 |
| 02. Баян-Өлгий | 30861 | 7636 | 14133 | 2187 | 4727 | 2178 | 14007 | 111594 | 8.0 | 5618 | 6176 | 8474 |
| 03. Баянхонгор | 29493 | 12313 | 7929 | 3313 | 5236 | 702 | 10573 | 86311 | 8.2 | 12102 | 14892 | 12030 |
| 04. Булган | 16710 | 5271 | 8184 | 1319 | 1249 | 687 | 6715 | 56055 | 8.3 | 11439 | 9590 | 10332 |
| 05. Говь-Алтай | 27805 | 11274 | 9799 | 1070 | 4562 | 1100 | 8320 | 67754 | 8.1 | 11531 | 11069 | 13345 |
| 06. Говьсүмбэр | 11701 | 7227 | 2870 | 680 | 795 | 129 | 2109 | 17807 | 8.4 | 3266 | 3654 | 3411 |
| 07. Дархан-Уул | 52770 | 22105 | 16338 | 2429 | 11545 | 353 | 10107 | 86427 | 8.6 | 25157 | 27161 | 23006 |
| 08. Дорноговь | 27848 | 11327 | 10062 | 3131 | 2693 | 635 | 6964 | 55510 | 8.0 | 7221 | 7939 | 8932 |
| 09. Дорнод | 32296 | 13184 | 8877 | 4656 | 4088 | 1491 | 8318 | 74998 | 9.0 | 14911 | 15923 | 13875 |
| 10. Дундговь | 12266 | 4924 | 4702 | 1297 | 895 | 448 | 6168 | 52708 | 8.5 | 4281 | 3890 | 5126 |
| 11. Завхан | 35475 | 18604 | 10231 | 2186 | 3034 | 1420 | 9957 | 86877 | 8.7 | 6711 | 6707 | 7510 |
| 12. Орхон | 53727 | 17464 | 19034 | 7446 | 9485 | 298 | 8231 | 69292 | 8.4 | 13542 | 13796 | 11647 |
| 13. Өвөрхангай | 19167 | 5830 | 8026 | 2669 | 1853 | 789 | 11435 | 91314 | 8.0 | 21843 | 31524 | 23197 |
| 14. Өмнөговь | 22444 | 10718 | 5790 | 2819 | 2656 | 461 | 6026 | 42793 | 7.1 | 9556 | 9068 | 8574 |
| 15. Сүхбаатар | 28353 | 14678 | 9561 | 2189 | 1189 | 736 | 6709 | 59090 | 8.8 | 5372 | 10161 | 7379 |
| 16. Сэлэнгэ | 30073 | 9984 | 11941 | 3882 | 3553 | 713 | 10973 | 94771 | 8.6 | 17281 | 16961 | 18243 |
| 17. Төв | 25264 | 12570 | 8899 | 1577 | 1389 | 829 | 8667 | 74709 | 8.6 | 6630 | 15114 | 9480 |
| 18. Увс | 30800 | 10226 | 12993 | 2838 | 3483 | 1260 | 11093 | 88256 | 8.0 | 17323 | 14606 | 15217 |
| 19. Ховд | 32670 | 10119 | 10110 | 4488 | 7136 | 817 | 11629 | 91119 | 7.8 | 10547 | 8833 | 9547 |
| 20. Хөвсгөл | 47958 | 23135 | 13514 | 4369 | 5583 | 1357 | 14299 | 107468 | 7.5 | 24877 | 18596 | 15821 |
| 21. Хэнтий | 27209 | 10785 | 10523 | 2376 | 2782 | 743 | 9207 | 79129 | 8.6 | 9983 | 11283 | 12183 |
| Аймгийн дүн | 632250 | 256570 | 214213 | 59162 | 83907 | 18398 | 194576 | 1599298 | 8.2 | 256031 | 277726 | 254879 |
| 22. Улаанбаатар | 714159 | 256525 | 279968 | 58587 | 115332 | 3747 | 141685 | 1289621 | 9.1 | 134216 | 188521 | 138981 |
| Улсын дүн | 1346409 | 513095 | 494181 | 117749 | 199239 | 22145 | 336261 | 2888919 | 8.6 | 390247 | 466247 | 393860 |

Халдварт өвчин

/2008 оны эхний 6 сарын байдлаар/

Энэ оны эхний 06 сарын байдлаар улсын хэмжээнд 21871 халдварт өвчин бүртгэгдэж 10000 хүн амд 83.8 ногдож байна. Өнгөрсөн оны мөн үетэй харьцуулахад 525 тохиолдлоор буурсан байна. /2007 оны эхний 06 сарын байдлаар 22396 тохиолдол 10000 хүн амд 85.7/

Халдварт өвчний гаралт Говьсүмбэр/121.5/, Дорнод/162.0/, Сүхбаатар/150.3/, Хэнтий/116.8/ аймгууд болон Улаанбаатар хотод /102.9/ улсын дундажаас өндөр байна. /Улсын дундаж 10000 хүн амд 83.8/

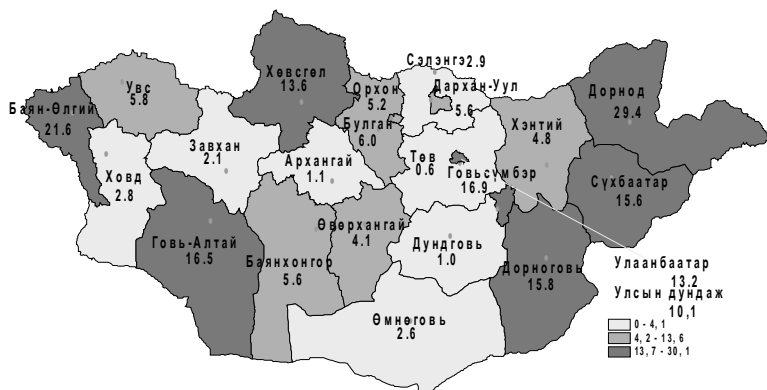
Халдварт өвчний гаралтыг өнгөрсөн оны мөн үетэй харьцуулахад вируст гепатит, хүнсний гаралтай бактерт хордлого, салхинцэцэг, заг хүйтэн, тэмбүү, трихомониаз, сальмонеллөз, нярайн цусан Үжил, гар хйл амны йвчний тохиолдолын тоо ихэссэн байна.

Халдварт өвчний бүтцийн хувьд авч үзвэл: Зонхилон тохиолдох бэлгийн замаар дамжих халдварт өвчин 32.9 хувь, гэдэсний халдварт өвчнүүдээс вируст гепатит 25.9 хувь, хүнсний гаралтай бактерт хордлого 1.1 хувь, амьсгалын замын халдварт өвчнүүдээс сүрьеэ өвчин 10.9 хувь, гахайн хавдар 1.9 хувь, салхин цэцэг 7.6 хувийг тус тус эзэлж байна. Өргөн дархлаажуулалт бүхий халдварт өвчнүүдээс халдварт саа, сахуу, хөхүүл ханиад зэрэг өвчний тохиолдол бүртгэгдээгүй байна.

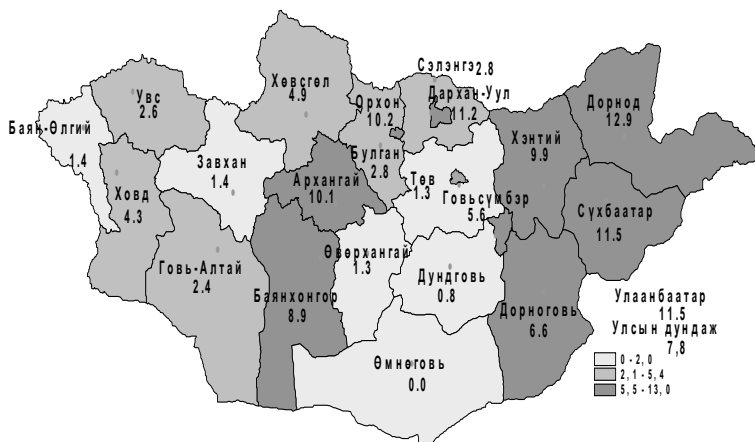
Вируст гепатитийн өвчлөл өнгөрсөн оны мөн үеийнхээс 2901 тохиолдолоор нэмэгдсэн буюу 10000 хүн амд 21.7 ногдож байна. /2007 оны эхний 06 сард 10 000 хүн амд 10.6 байна./ 10000 хүн амд ногдох өвчлөлөөр нь авч үзвэл Говь-Алтай/44.3/, Дорнод /37.6/ Өмнөговь/51.7/, Хэнтий/39.0/ аймгуудад улсын дундаж /21.7/-аас эрс өндөр байна. Вируст гепатит өвчнийг бүтцийн хувьд авч үзвэл: ВГА – 90.6%, ВГВ-7.7%, ВГС-1.2% бусад гепатит 0.5 хувийг тус тус эзэлж байна. Нийт гепатитын тохиолдолын 42.2 хувь Улаанбаатар хотод байгаа бөгөөд өмнөх мөн үеэс 1352 тохиолдолоор ихэссэн байна. /10000 хүн амд 23.6/

| Аймаг хот | А 54 Гонококкт халдвар/Gonococcal infection | | | | | | А59 Трихомониаз/ Trichomoniasis | | | | | | |
|------------------------|---|-------------|-----------------|---------------|-------------|-----------------|---------------------------------|-------------|-----------------|---------------|-------------|-----------------|-------------|
| | Өвчлөл | | | 10000 хүн амд | | | Өвчлөл | | | 10000 хүн амд | | | |
| | 2007 онд | 2008 онд | 5 жилийн дундаж | 2007 онд | 2008 онд | 5 жилийн дундаж | 2007 онд | 2008 онд | 5 жилийн дундаж | 2007 онд | 2008 онд | 5 жилийн дундаж | |
| 01. Архангай | 24 | 10 | 17 | 2.6 | 1.1 | 2.3 | 0 | 8 | 15 | 25 | 0.9 | 1.6 | 3.3 |
| 02. Баян-Өлгий | 84 | 215 | 93 | 8.3 | 21.6 | 11.8 | 0 | 81 | 177 | 94 | 8.0 | 17.7 | 11.9 |
| 03. Баянхонгор | 53 | 47 | 57 | 6.3 | 5.6 | 8.6 | 0 | 53 | 82 | 87 | 6.3 | 9.8 | 13.1 |
| 04. Булган | 34 | 36 | 43 | 5.6 | 6 | 8.9 | 0 | 36 | 118 | 77 | 5.9 | 19.5 | 15.9 |
| 05. Говь-Алтай | 29 | 95 | 45 | 4.8 | 16.5 | 9.2 | 0 | 29 | 60 | 33 | 4.8 | 10.4 | 6.8 |
| 06. Говьсүмбэр | 8 | 21 | 12 | 6.5 | 16.9 | 6.8 | 0 | 11 | 17 | 8 | 8.9 | 13.7 | 4.6 |
| 07. Дархан-Уул | 94 | 49 | 58 | 10.7 | 5.6 | 8.3 | 0 | 64 | 22 | 47 | 7.3 | 2.5 | 6.6 |
| 08. Дорноговь | 76 | 86 | 55 | 13.8 | 15.8 | 13.2 | 0 | 44 | 72 | 35 | 8.0 | 13.2 | 8.3 |
| 09. Дорнод | 124 | 216 | 169 | 16.7 | 29.4 | 28.5 | 0 | 72 | 61 | 70 | 9.7 | 8.3 | 11.8 |
| 10. Дундговь | 12 | 5 | 11 | 2.4 | 1 | 2.8 | 0 | 48 | 27 | 23 | 9.7 | 5.5 | 5.8 |
| 11. Завхан | 23 | 17 | 78 | 2.8 | 2.1 | 12 | 0 | 121 | 95 | 109 | 14.9 | 11.7 | 16.7 |
| 12. Орхон | 28 | 42 | 37 | 3.5 | 5.2 | 5.9 | 0 | 54 | 62 | 68 | 6.7 | 7.7 | 10.8 |
| 13. Өвөрхангай | 91 | 47 | 102 | 7.9 | 4.1 | 11.4 | 0 | 21 | 34 | 19 | 1.8 | 3.0 | 2.1 |
| 14. Өмнөговь | 16 | 12 | 9 | 3.4 | 2.6 | 2.4 | 0 | 15 | 14 | 22 | 3.2 | 3.0 | 5.7 |
| 15. Сүхбаатар | 37 | 87 | 52 | 6.6 | 15.6 | 11.8 | 0 | 43 | 118 | 54 | 7.7 | 21.2 | 12.2 |
| 16. Сэлэнгэ | 83 | 29 | 58 | 8.3 | 2.9 | 7.4 | 0 | 74 | 33 | 60 | 7.4 | 3.3 | 7.6 |
| 17. Төв | 22 | 5 | 21 | 2.5 | 0.6 | 3 | 0 | 47 | 27 | 42 | 5.4 | 3.1 | 5.8 |
| 18. Увс | 79 | 46 | 48 | 9.7 | 5.8 | 7.5 | 0 | 44 | 37 | 29 | 5.4 | 4.6 | 4.5 |
| 19. Ховд | 22 | 24 | 32 | 2.5 | 2.8 | 4.5 | 0 | 62 | 23 | 59 | 6.9 | 2.6 | 8.3 |
| 20. Хөвсгөл | 296 | 166 | 212 | 24.1 | 13.6 | 21.7 | 0 | 144 | 85 | 192 | 11.7 | 7.0 | 19.6 |
| 21. Хэнтий | 3 | 34 | 17 | 0.4 | 4.8 | 3 | 0 | 95 | 110 | 72 | 13.3 | 15.4 | 12.9 |
| Аймгийн дүн | 1238 | 1289 | 1228 | 7.7 | 8.1 | 9.5 | 0 | 1166 | 1289 | 1224 | 7.2 | 8.1 | 9.5 |
| 22. Улаанбаатар | 1318 | 1344 | 1497 | 13.2 | 13.2 | 19.9 | 0 | 1302 | 1242 | 1612 | 13.0 | 12.2 | 21.5 |
| Улсын дүн | 2556 | 2633 | 2726 | 9.8 | 10.1 | 13.4 | 0 | 2468 | 2531 | 2837 | 9.4 | 9.7 | 13.9 |

Дүрслэл 10. Заг хүйтэн өвчин /10.000 хүн амд/
/2008 оны эхний 6 сарын байдлаар/



Дүрслэл 11. Тэмбүү өвчин /10.000 хүн амд/
/2008 оны эхний 6 сарын байдлаар/



2008 оны эхний 06 сарын байдлаар салхинцэцэгийн өвчлөл 1660 тохиолдол бүртгэгдэж 10000 хүн амд 6.4 болж өссөн байна./2007оны эхний 06 сард 10000 хүн амд 5.2 ногдож байсан./ 10000 хүн амд ногдох салхинцэцэгийн өвчлөл Говьсүмбэр /25.8/, Дорноговь/10.5/, Дорнод /16.7/, Өвөрхангай/15.1/ аймгуудад улсын дундажаас эрс өндөр байна. Нийт салхинцэцэгийн өвчлөлийн 44.9 хувь нь Улаанбаатар хотод бүртгэгдсэн байна.

2008 оны эхний 06 сарын байдлаар шинээр сүрьеэ өвчний 2388 тохиолдол бүртгэгдэж, 10000 хүн амд 9.1 ногдож байна. Сүрьеэгийн өвчлөл улсын дундажаас өндөр байгаа аймгуудыг дурьдвал: Дархан-Уул/16.2/, Дорнод/15.5/, Сэлэнгэ/13.7 Хэнтий/12.3/, Улаанбаатар хот/13.2/ байна.

Зонхилон тохиолдох бэлгийн замын халдварт өвчний нийт 7193 тохиолдлоос 35.2 хувийг трихомониаз, 36.6 хувийг заг хүйтэн, 28.2 хувийг тэмбүү өвчин тус тус эзэлж байна. Тэмбүүгийн өвчлөлийн улсын дундаж 7.8 байгаа нь өнгөрсөн оны мөн үеэс ихэссэн бөгөөд Архангай/10.1/, Дархан-Уул/11.2/, Дорнод/12.9/, Сүхбаатар/11.5/ аймагт, Улаанбаатар/11.5/ улсын дундажаас өндөр байна.

Гар, хөл, амны өвчин 5.6-р сард 2412 тохиолдол бүртгэгдэж, 10000 хүн амд 9.2 ногдож байна. Улсын дундажаас өндөр аймгуудыг дурдвал; Сүхбаатар/64.3/, Хэнтий/19.1/, Төв/17.6/, Дорноговь/17.5/. Тус өвчний тохиолдол Баян-Өлгий, Булган, Говь-Алтай, Ховд аймгуудад бүртгэгдээгүй байна. Энэ 6 сард Улаанбаатар хотод 657 өвчлөлийн тохиолдол бүртгэгдсэнээс Баянзүрх-28.7%, Багануур-17.9%, Сонгинохайрхан-14.6% дүүргүүд тус тус эзэлж байна.

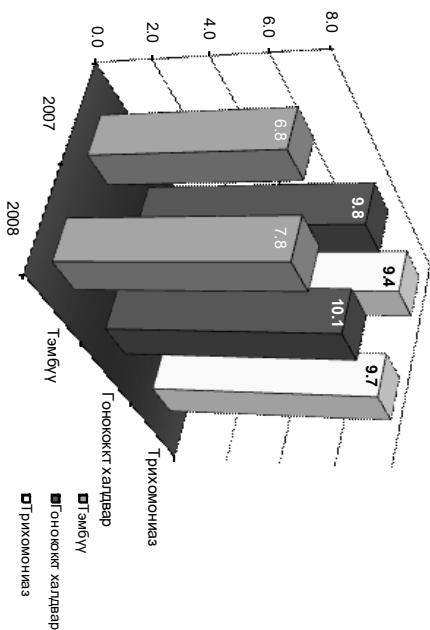
2008 оны эхний 06 сарын байдлаар халдварт өвчний шалтгаант нас баралтын 85 тохиолдол бүртгэгдсэн байна. Нас баралтын тохиолдлыг өвчлөлөөр авч үзвэл: сүрьеэ- 50, гепатит-17, менингококкт халдвар-8, төрөлхийн тэмбүү-2, салхинцэцэг-2, хүнсний гаралтай бактерт хордлого-1, ёлом-1, ХДХВ-1 нас барсан байна

Бүртгэгдсэн бүх халдварт өвчлөл 2008 оны эхний 6 сарын байдлаар

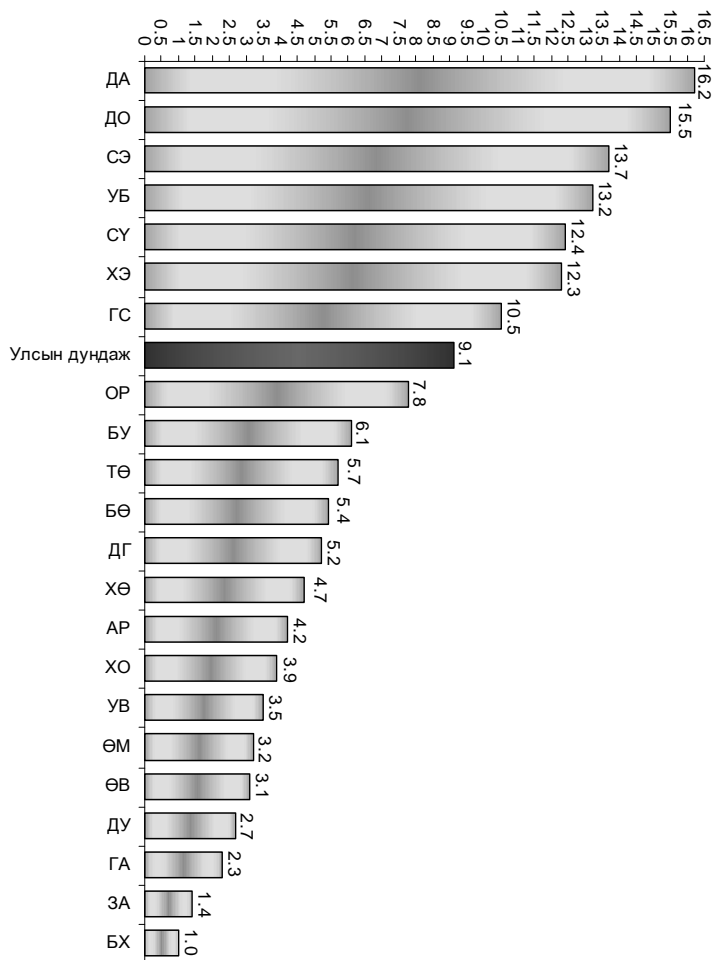
| Халдварт өвчин /ӨУА 10 нэршлээр | Өвчлөл /бодит тоогоор / | | | 10000 хүн амд | | | Нас баралт 2008 он |
|--|----------------------------|----------|--------------------|------------------|----------|--------------------|-----------------------|
| | 2007 онд | 2008 онд | 5 жилийн дундаж | 2007 онд | 2008 онд | 5 жилийн дундаж | |
| 1. Холер (A00) | 0 | 0 | 0 | 0.0 | 0.0 | 0.0 | 0 |
| 2. Балнад(A01) | 5 | 2 | 3 | 0.0 | 0.0 | 0.0 | 0 |
| 3. Сальмонеллэз (A02) | 52 | 79 | 66 | 0.2 | 0.3 | 0.3 | 1 |
| 4. Цусан суулга (A03) | 815 | 732 | 853 | 3.1 | 2.8 | 4.2 | 2 |
| 5. Хүнснээс гаралтай бактерт хордлого (A05) | 10 | 249 | 132 | 0.0 | 1.0 | 0.6 | 1 |
| 6. Суулгалт халдвар (A09) | 18 | 17 | 16 | 0.1 | 0.1 | 0.1 | 0 |
| 7. Тарваган тахал (A20) | 0 | 0 | 0 | 0.0 | 0.0 | 0.0 | 0 |
| 8. Сүрьеэ (A15-A19) | 2587 | 2388 | 2559 | 9.9 | 9.1 | 12.6 | 50 |
| 9. Хүний боом өвчин (A22) | 5 | 2 | 5 | 0.0 | 0.0 | 0.0 | 0 |
| 10. Бруцеллэз (A23)cv | 265 | 129 | 252 | 1.0 | 0.5 | 1.2 | 0 |
| 11. Татран (A35) | 0 | 1 | 0 | 0.0 | 0.0 | 0.0 | 0 |
| 12. Сахуу (A 36) | 0 | 0 | 0 | 0.0 | 0.0 | 0.0 | 0 |
| 13. Улаан эсэргэнэ (A38) | 16 | 7 | 23 | 0.1 | 0.0 | 0.1 | 0 |
| 14. Менингококкт халдвар (A39) | 126 | 56 | 69 | 0.5 | 0.2 | 0.3 | 8 |
| 15. Ёлом (A46) | 100 | 75 | 72 | 0.4 | 0.3 | 0.4 | 1 |
| 16. Хийт үхжил (A48) | 0 | 0 | 0 | 0.0 | 0.0 | 0.0 | 0 |
| 17. Тэмбүү (A50-A53) | 1783 | 2029 | 1472 | 6.8 | 7.8 | 7.2 | 2 |

| Аймаг хот | A46 Ёлом/ Erysipelas | | | | | | | A50-A53 Тэмбүү /Syphilis | | | | | | | | |
|--------------------|----------------------|-----------|--------------------|---------------|------------|--------------------|----------|--------------------------|-------------|--------------------|------------|---------------|--------------------|----------|--|------------|
| | Өвчлөл | | | 10000 хүн амд | | | | Нас баралт | Өвчлөл | | | 10000 хүн амд | | | | Нас баралт |
| | 2007 онд | 2008 онд | 5 жилийн дундаж | 2007 онд | 2008 онд | 5 жилийн дундаж | 2007 онд | | 2008 онд | 5 жилийн дундаж | 2007 онд | 2008 онд | 5 жилийн дундаж | | | |
| 01. Архангай | 3 | 1 | 2 | 0.3 | 0.1 | 0.2 | 0 | 24 | 93 | 31 | 2.6 | 10.1 | 4.1 | 0 | | |
| 02. Баян-Өлгий | 0 | 0 | 0 | 0.0 | 0.0 | 0.0 | 0 | 7 | 14 | 4 | 0.7 | 1.4 | 0.6 | 0 | | |
| 03. Баянхонгор | 3 | 4 | 3 | 0.4 | 0.5 | 0.4 | 0 | 97 | 74 | 47 | 11.5 | 8.9 | 7.1 | 0 | | |
| 04. Булган | 0 | 3 | 1 | 0.0 | 0.5 | 0.1 | 0 | 5 | 17 | 12 | 0.8 | 2.8 | 2.4 | 0 | | |
| 05. Говь-Алтай | 0 | 0 | 0 | 0.0 | 0.0 | 0.1 | 0 | 29 | 14 | 22 | 4.8 | 2.4 | 4.6 | 0 | | |
| 06. Говьсүмбэр | 1 | 0 | 0 | 0.8 | 0.0 | 0.1 | 0 | 18 | 7 | 7 | 14.6 | 5.6 | 4.2 | 0 | | |
| 07. Дархан-Уул | 1 | 1 | 1 | 0.1 | 0.1 | 0.1 | 0 | 190 | 99 | 100 | 21.6 | 11.2 | 14.2 | 0 | | |
| 08. Дорноговь | 1 | 0 | 0 | 0.2 | 0.0 | 0.1 | 0 | 17 | 36 | 17 | 3.1 | 6.6 | 4 | 1 | | |
| 09. Дорнод | 7 | 4 | 4 | 0.9 | 0.5 | 0.7 | 0 | 57 | 95 | 72 | 7.7 | 12.9 | 12.2 | 0 | | |
| 10. Дундговь | 0 | 0 | 0 | 0.0 | 0.0 | 0.1 | 0 | 16 | 4 | 5 | 3.2 | 0.8 | 1.2 | 0 | | |
| 11. Завхан | 0 | 0 | 0 | 0.0 | 0.0 | 0.1 | 0 | 4 | 11 | 7 | 0.5 | 1.4 | 1.1 | 0 | | |
| 12. Орхон | 1 | 1 | 1 | 0.1 | 0.1 | 0.2 | 0 | 49 | 82 | 55 | 6.1 | 10.2 | 8.7 | 0 | | |
| 13. Өвөрхангай | 2 | 1 | 1 | 0.2 | 0.1 | 0.1 | 0 | 18 | 15 | 14 | 1.6 | 1.3 | 1.6 | 0 | | |
| 14. Өмнөговь | 0 | 0 | 0 | 0.0 | 0.0 | 0.0 | 0 | 13 | 13 | 6 | 2.8 | 2.8 | 1.6 | 0 | | |
| 15. Сүхбаатар | 0 | 0 | 0 | 0.0 | 0.0 | 0.0 | 0 | 13 | 64 | 23 | 2.3 | 11.5 | 5.2 | 0 | | |
| 16. Сэлэнгэ | 0 | 0 | 1 | 0.0 | 0.0 | 0.1 | 0 | 99 | 28 | 55 | 9.8 | 2.8 | 7 | 0 | | |
| 17. Төв | 0 | 1 | 1 | 0.0 | 0.1 | 0.2 | 0 | 32 | 11 | 18 | 3.7 | 1.3 | 2.5 | 0 | | |
| 18. Увс | 0 | 0 | 0 | 0.0 | 0.0 | 0.0 | 0 | 14 | 21 | 11 | 1.7 | 2.6 | 1.8 | 0 | | |
| 19. Ховд | 0 | 2 | 0 | 0.0 | 0.2 | 0.1 | 0 | 32 | 37 | 18 | 3.6 | 4.3 | 2.6 | 0 | | |
| 20. Хөвсгөл | 2 | 0 | 1 | 0.2 | 0.0 | 0.1 | 0 | 50 | 60 | 50 | 4.1 | 4.9 | 5.2 | 0 | | |
| 21. Хэнтий | 1 | 0 | 1 | 0.1 | 0.0 | 0.1 | 0 | 46 | 71 | 33 | 6.4 | 9.9 | 5.9 | 1 | | |
| Аймгийн дүн | 22 | 18 | 18 | 0.1 | 0.1 | 0.1 | 0 | 830 | 866 | 608 | 5.2 | 5.4 | 4.7 | 2 | | |
| 22. Улаанбаатар | 78 | 57 | 53 | 0.8 | 0.6 | 0.7 | 1 | 953 | 1163 | 864 | 9.5 | 11.5 | 11.5 | 0 | | |
| Улсын дүн | 100 | 75 | 72 | 0.4 | 0.3 | 0.4 | 1 | 1783 | 2029 | 1472 | 6.8 | 7.8 | 7.2 | 2 | | |

**Дүрслэл 8. БЭДХӨвчний илэрлтийн байдал /10.000 хүн амд/
/2007, 2008 оны эхний 6 сарын байдлаар/**



**Дүрслэл 9. 10000 хүн амд ногдох сүрьеэгийн өвчлөл
/2008 оны эхний 6 сарын байдлаар/**



| Халдварт өвчин /ӨУА 10 нэршлээр | Өвчлөл /бодит тоогоор / | | | 10000 хүн амд | | | но 8002 Лтлралт Нас бич | |
|------------------------------------|------------------------------|----------|--------------------|------------------|----------|--------------------|-------------------------------|----|
| | 2007 онд | 2008 онд | 5 жилийн дундаж | 2007 онд | 2008 онд | 5 жилийн дундаж | | |
| 18 | Гонококк халдвар (A54) | 2556 | 2633 | 2726 | 9.8 | 10.1 | 13.4 | 0 |
| 19 | Трихомониаз (A59) | 2468 | 2531 | 2837 | 9.4 | 9.7 | 13.9 | 0 |
| 20 | Халдварт саа (A80) | 0 | 0 | 0 | 0.0 | 0.0 | 0.0 | 0 |
| 21 | Галзуу (A82) | 0 | 0 | 0 | 0.0 | 0.0 | 0.0 | 0 |
| 22 | Хачигт энцефалит (A84) | 5 | 0 | 0 | 0.0 | 0.0 | 0.0 | 0 |
| 23 | Халдварт гепатит (B15-B19) | 2770 | 5671 | 3150 | 10.6 | 21.7 | 15.5 | 17 |
| 24 | Хөхүүл ханиад (A37) | 0 | 0 | 0 | 0.0 | 0.0 | 0.0 | 0 |
| 25 | Гахай хавдар (B26) | 813 | 419 | 1284 | 3.1 | 1.6 | 6.3 | 0 |
| 26 | Салхин цэцэг (B01) | 1347 | 1660 | 1106 | 5.2 | 6.4 | 5.4 | 2 |
| 27 | Улаанбурхан (B05) | 15 | 14 | 6 | 0.1 | 0.1 | 0.0 | 0 |
| 28 | Улаанууд (B06) | 5983 | 139 | 1237 | 22.9 | 0.5 | 6.1 | 0 |
| 29 | Халдварт эритема (B08) | 7 | 0 | 11 | 0.0 | 0.0 | 0.1 | 0 |
| 30 | Мөөгөнцөр (B45-B49) | 640 | 617 | 496 | 2.4 | 2.4 | 2.4 | 0 |
| 31 | ХДХВ / ДОХ (B20-B24) | 5 | 5 | 4 | 0.0 | 0.0 | 0.0 | 1 |
| 32 | Нярайн үжил (P36) | 0 | 4 | 4 | 0.0 | 0.0 | 0.0 | 0 |
| 33 | АЦХАХ | 0 | 0 | 0 | 0.0 | 0.0 | 0.0 | 0 |
| 34 | Хачигт борреллиоз | 5 | 0 | 5 | 0.0 | 0.0 | 0.0 | 0 |
| 35 | Хачигт рекиттиоз | 0 | 0 | 0 | 0.0 | 0.0 | 0.0 | 0 |
| 36 | Гар, хөл, амны өвчин (B08.4) | 0 | 2412 | 482 | 0.0 | 9.2 | 2.4 | 0 |
| 36 | Бүгд | 22396 | 21871 | 18870 | 85.6 | 83.8 | 92.5 | 85 |

Халдварт өвчин 2008 оны эхний 6 сарын байдлаар

16

| Аймаг хот | Бүртгэгдсэн бүх халдварт өвчлөл | | | | | | | A00 Урвах тахал/Cholera | | | | | | | | |
|--------------------|---------------------------------|--------------|-----------------|---------------|-------------|-----------------|-----------|-------------------------|----------|-----------------|------------|---------------|-----------------|----------|--|------------|
| | Өвчлөл | | | 10000 хүн амд | | | | Нас барагт | Өвчлөл | | | 10000 хүн амд | | | | Нас барагт |
| | 2007 онд | 2008 онд | 5 жилийн дундаж | 2007 онд | 2008 онд | 5 жилийн дундаж | 2007 онд | | 2008 онд | 5 жилийн дундаж | 2007 онд | 2008 онд | 5 жилийн дундаж | | | |
| 01. Архангай | 623 | 406 | 382 | 66.4 | 43.9 | 50.8 | 0 | 0 | 0 | 0 | 0.0 | 0.0 | 0.0 | 0 | | |
| 02. Баян-Өлгий | 237 | 693 | 309 | 23.5 | 69.5 | 38.9 | 1 | 0 | 0 | 0 | 0.0 | 0.0 | 0.0 | 0 | | |
| 03. Баянхонгор | 596 | 515 | 443 | 70.7 | 61.8 | 66.7 | 3 | 0 | 0 | 0 | 0.0 | 0.0 | 0.0 | 0 | | |
| 04. Булган | 482 | 452 | 395 | 79.6 | 74.8 | 81.5 | 0 | 0 | 0 | 0 | 0.0 | 0.0 | 0.0 | 0 | | |
| 05. Говь-Алтай | 244 | 454 | 244 | 40.1 | 78.9 | 50.1 | 2 | 0 | 0 | 0 | 0.0 | 0.0 | 0.0 | 0 | | |
| 06. Говьсүмбэр | 218 | 151 | 111 | 176.3 | 121.5 | 62.8 | 0 | 0 | 0 | 0 | 0.0 | 0.0 | 0.0 | 0 | | |
| 07. Дархан-Уул | 744 | 666 | 608 | 84.4 | 75.7 | 86.4 | 1 | 0 | 0 | 0 | 0.0 | 0.0 | 0.0 | 0 | | |
| 08. Дорноговь | 1024 | 486 | 486 | 186.3 | 89.4 | 115.7 | 3 | 0 | 0 | 0 | 0.0 | 0.0 | 0.0 | 0 | | |
| 09. Дорнод | 661 | 1190 | 836 | 89.3 | 162 | 141.1 | 4 | 0 | 0 | 0 | 0.0 | 0.0 | 0.0 | 0 | | |
| 10. Дундговь | 359 | 134 | 196 | 72.5 | 27.3 | 49.1 | 2 | 0 | 0 | 0 | 0.0 | 0.0 | 0.0 | 0 | | |
| 11. Завхан | 382 | 450 | 375 | 47.1 | 55.6 | 57.6 | 0 | 0 | 0 | 0 | 0.0 | 0.0 | 0.0 | 0 | | |
| 12. Орхон | 589 | 500 | 527 | 73.6 | 62.2 | 83.7 | 3 | 0 | 0 | 0 | 0.0 | 0.0 | 0.0 | 0 | | |
| 13. Өвөрхангай | 1480 | 634 | 817 | 127.9 | 55.3 | 90.9 | 4 | 0 | 0 | 0 | 0.0 | 0.0 | 0.0 | 0 | | |
| 14. Өмнөговь | 206 | 339 | 195 | 44.1 | 72.1 | 51.7 | 0 | 0 | 0 | 0 | 0.0 | 0.0 | 0.0 | 0 | | |
| 15. Сүхбаатар | 267 | 837 | 363 | 47.8 | 150.3 | 82.2 | 1 | 0 | 0 | 0 | 0.0 | 0.0 | 0.0 | 0 | | |
| 16. Сэлэнгэ | 775 | 635 | 604 | 77.1 | 63.8 | 76.8 | 9 | 0 | 0 | 0 | 0.0 | 0.0 | 0.0 | 0 | | |
| 17. Төв | 462 | 474 | 462 | 53.4 | 54.7 | 64.1 | 5 | 0 | 0 | 0 | 0.0 | 0.0 | 0.0 | 0 | | |
| 18. Увс | 394 | 315 | 302 | 48.5 | 39.5 | 46.6 | 2 | 0 | 0 | 0 | 0.0 | 0.0 | 0.0 | 0 | | |
| 19. Ховд | 254 | 350 | 307 | 28.5 | 40.2 | 43.4 | 1 | 0 | 0 | 0 | 0.0 | 0.0 | 0.0 | 0 | | |
| 20. Хөвсгөл | 1001 | 919 | 841 | 81.5 | 75.3 | 86 | 5 | 0 | 0 | 0 | 0.0 | 0.0 | 0.0 | 0 | | |
| 21. Хэнтий | 1183 | 836 | 615 | 165.5 | 116.8 | 109.6 | 5 | 0 | 0 | 0 | 0.0 | 0.0 | 0.0 | 0 | | |
| Аймгийн дүн | 12181 | 11436 | 9417 | 75.6 | 71.6 | 73.1 | 51 | 0 | 0 | 0 | 0.0 | 0.0 | 0.0 | 0 | | |
| 22. Улаанбаатар | 10215 | 10435 | 9495 | 101.9 | 102.9 | 126.5 | 34 | 0 | 0 | 0 | 0.0 | 0.0 | 0.0 | 0 | | |
| Улсын дүн | 22396 | 21871 | 18912 | 85.7 | 83.8 | 92.8 | 85 | 0 | 0 | 0 | 0.0 | 0.0 | 0.0 | 0 | | |

25

| Аймаг хот | A38 Улаан эсэргэнэ/ Scarlet fever | | | | | | | A39 Менингококкт халдвар/Meningococcal infection | | | | | | | | |
|--------------------|-----------------------------------|----------|-----------------|---------------|------------|-----------------|----------|--|-----------|-----------------|------------|---------------|-----------------|----------|--|------------|
| | Өвчлөл | | | 10000 хүн амд | | | | Нас барагт | Өвчлөл | | | 10000 хүн амд | | | | Нас барагт |
| | 2007 онд | 2008 онд | 5 жилийн дундаж | 2007 онд | 2008 онд | 5 жилийн дундаж | 2007 онд | | 2008 онд | 5 жилийн дундаж | 2007 онд | 2008 онд | 5 жилийн дундаж | | | |
| 01. Архангай | 1 | 0 | 1 | 0.1 | 0.0 | 0.1 | 0 | 0 | 0 | 0 | 0.0 | 0.0 | 0.1 | 0 | | |
| 02. Баян-Өлгий | 0 | 0 | 0 | 0.0 | 0.0 | 0.0 | 0 | 0 | 1 | 1 | 0.0 | 0.1 | 0.1 | 0 | | |
| 03. Баянхонгор | 0 | 0 | 0 | 0.0 | 0.0 | 0.0 | 0 | 1 | 0 | 2 | 0.1 | 0.0 | 0.3 | 0 | | |
| 04. Булган | 0 | 4 | 1 | 0.0 | 0.7 | 0.2 | 0 | 0 | 0 | 1 | 0.0 | 0.0 | 0.2 | 0 | | |
| 05. Говь-Алтай | 0 | 0 | 0 | 0.0 | 0.0 | 0.0 | 0 | 2 | 0 | 1 | 0.3 | 0.0 | 0.2 | 0 | | |
| 06. Говьсүмбэр | 0 | 0 | 0 | 0.0 | 0.0 | 0.0 | 0 | 1 | 0 | 0 | 0.8 | 0.0 | 0.1 | 0 | | |
| 07. Дархан-Уул | 0 | 0 | 0 | 0.0 | 0.0 | 0.0 | 0 | 11 | 0 | 2 | 1.2 | 0.0 | 0.3 | 0 | | |
| 08. Дорноговь | 0 | 0 | 0 | 0.0 | 0.0 | 0.0 | 0 | 0 | 4 | 2 | 0.0 | 0.7 | 0.4 | 0 | | |
| 09. Дорнод | 0 | 0 | 0 | 0.0 | 0.0 | 0.0 | 0 | 5 | 1 | 6 | 0.7 | 0.1 | 0.9 | 1 | | |
| 10. Дундговь | 0 | 0 | 0 | 0.0 | 0.0 | 0.0 | 0 | 0 | 0 | 0 | 0.0 | 0.0 | 0.1 | 0 | | |
| 11. Завхан | 0 | 0 | 0 | 0.0 | 0.0 | 0.0 | 0 | 0 | 1 | 1 | 0.0 | 0.1 | 0.1 | 0 | | |
| 12. Орхон | 0 | 0 | 0 | 0.0 | 0.0 | 0.0 | 0 | 3 | 1 | 1 | 0.4 | 0.1 | 0.2 | 0 | | |
| 13. Өвөрхангай | 0 | 0 | 1 | 0.0 | 0.0 | 0.1 | 0 | 3 | 6 | 2 | 0.3 | 0.5 | 0.3 | 0 | | |
| 14. Өмнөговь | 0 | 0 | 0 | 0.0 | 0.0 | 0.0 | 0 | 1 | 0 | 1 | 0.2 | 0.0 | 0.2 | 0 | | |
| 15. Сүхбаатар | 0 | 0 | 0 | 0.0 | 0.0 | 0.0 | 0 | 0 | 2 | 1 | 0.0 | 0.4 | 0.3 | 0 | | |
| 16. Сэлэнгэ | 0 | 0 | 0 | 0.0 | 0.0 | 0.0 | 0 | 1 | 0 | 1 | 0.1 | 0.0 | 0.1 | 0 | | |
| 17. Төв | 0 | 0 | 0 | 0.0 | 0.0 | 0.0 | 0 | 0 | 1 | 0 | 0.0 | 0.1 | 0.1 | 0 | | |
| 18. Увс | 0 | 0 | 0 | 0.0 | 0.0 | 0.0 | 0 | 0 | 1 | 2 | 0.0 | 0.1 | 0.3 | 1 | | |
| 19. Ховд | 0 | 0 | 0 | 0.0 | 0.0 | 0.1 | 0 | 2 | 1 | 2 | 0.2 | 0.1 | 0.3 | 0 | | |
| 20. Хөвсгөл | 0 | 0 | 0 | 0.0 | 0.0 | 0.0 | 0 | 2 | 3 | 4 | 0.2 | 0.2 | 0.4 | 0 | | |
| 21. Хэнтий | 0 | 0 | 0 | 0.0 | 0.0 | 0.0 | 0 | 0 | 2 | 1 | 0.0 | 0.3 | 0.2 | 2 | | |
| Аймгийн дүн | 1 | 4 | 3 | 0.0 | 0.0 | 0.0 | 0 | 32 | 24 | 32 | 0.2 | 0.2 | 0.3 | 4 | | |
| 22. Улаанбаатар | 15 | 3 | 19 | 0.1 | 0.0 | 0.3 | 0 | 94 | 32 | 37 | 0.9 | 0.3 | 0.5 | 4 | | |
| Улсын дүн | 16 | 7 | 23 | 0.1 | 0.0 | 0.1 | 0 | 126 | 56 | 69 | 0.5 | 0.2 | 0.3 | 8 | | |

| Аймаг хот | A36 Сахуу / Diphtheria | | | | | | | A37 Хөхүүл ханиад/ Whooping cough | | | | | | | | |
|--------------------|------------------------|----------|--------------------|---------------|----------|--------------------|----------|-----------------------------------|----------|--------------------|----------|---------------|--------------------|---|--|---------------|
| | Өвчлөл | | | 10000 хүн амд | | | | Нас баралт | Өвчлөл | | | 10000 хүн амд | | | | Нас баралт |
| | 2007 онд | 2008 онд | 5 жилийн дундаж | 2007 онд | 2008 онд | 5 жилийн дундаж | 2007 онд | | 2008 онд | 5 жилийн дундаж | 2007 онд | 2008 онд | 5 жилийн дундаж | | | |
| 01. Архангай | 0 | 0 | 0 | 0.0 | 0.0 | 0.0 | 0 | 0 | 0 | 0 | 0.0 | 0.0 | 0.0 | 0 | | |
| 02. Баян-Өлгий | 0 | 0 | 0 | 0.0 | 0.0 | 0.0 | 0 | 0 | 0 | 0 | 0.0 | 0.0 | 0.0 | 0 | | |
| 03. Баянхонгор | 0 | 0 | 0 | 0.0 | 0.0 | 0.0 | 0 | 0 | 0 | 0 | 0.0 | 0.0 | 0.0 | 0 | | |
| 04. Булган | 0 | 0 | 0 | 0.0 | 0.0 | 0.0 | 0 | 0 | 0 | 0 | 0.0 | 0.0 | 0.0 | 0 | | |
| 05. Говь-Алтай | 0 | 0 | 0 | 0.0 | 0.0 | 0.0 | 0 | 0 | 0 | 0 | 0.0 | 0.0 | 0.0 | 0 | | |
| 06. Говьсүмбэр | 0 | 0 | 0 | 0.0 | 0.0 | 0.0 | 0 | 0 | 0 | 0 | 0.0 | 0.0 | 0.0 | 0 | | |
| 07. Дархан-Уул | 0 | 0 | 0 | 0.0 | 0.0 | 0.0 | 0 | 0 | 0 | 0 | 0.0 | 0.0 | 0.0 | 0 | | |
| 08. Дорноговь | 0 | 0 | 0 | 0.0 | 0.0 | 0.0 | 0 | 0 | 0 | 0 | 0.0 | 0.0 | 0.0 | 0 | | |
| 09. Дорнод | 0 | 0 | 0 | 0.0 | 0.0 | 0.0 | 0 | 0 | 0 | 0 | 0.0 | 0.0 | 0.0 | 0 | | |
| 10. Дундговь | 0 | 0 | 0 | 0.0 | 0.0 | 0.0 | 0 | 0 | 0 | 0 | 0.0 | 0.0 | 0.0 | 0 | | |
| 11. Завхан | 0 | 0 | 0 | 0.0 | 0.0 | 0.0 | 0 | 0 | 0 | 0 | 0.0 | 0.0 | 0.0 | 0 | | |
| 12. Орхон | 0 | 0 | 0 | 0.0 | 0.0 | 0.0 | 0 | 0 | 0 | 0 | 0.0 | 0.0 | 0.0 | 0 | | |
| 13. Өвөрхангай | 0 | 0 | 0 | 0.0 | 0.0 | 0.0 | 0 | 0 | 0 | 0 | 0.0 | 0.0 | 0.0 | 0 | | |
| 14. Өмнөговь | 0 | 0 | 0 | 0.0 | 0.0 | 0.0 | 0 | 0 | 0 | 0 | 0.0 | 0.0 | 0.0 | 0 | | |
| 15. Сүхбаатар | 0 | 0 | 0 | 0.0 | 0.0 | 0.0 | 0 | 0 | 0 | 0 | 0.0 | 0.0 | 0.0 | 0 | | |
| 16. Сэлэнгэ | 0 | 0 | 0 | 0.0 | 0.0 | 0.0 | 0 | 0 | 0 | 0 | 0.0 | 0.0 | 0.0 | 0 | | |
| 17. Төв | 0 | 0 | 0 | 0.0 | 0.0 | 0.0 | 0 | 0 | 0 | 0 | 0.0 | 0.0 | 0.0 | 0 | | |
| 18. Увс | 0 | 0 | 0 | 0.0 | 0.0 | 0.0 | 0 | 0 | 0 | 0 | 0.0 | 0.0 | 0.0 | 0 | | |
| 19. Ховд | 0 | 0 | 0 | 0.0 | 0.0 | 0.0 | 0 | 0 | 0 | 0 | 0.0 | 0.0 | 0.0 | 0 | | |
| 20. Хөвсгөл | 0 | 0 | 0 | 0.0 | 0.0 | 0.0 | 0 | 0 | 0 | 0 | 0.0 | 0.0 | 0.0 | 0 | | |
| 21. Хэнтий | 0 | 0 | 0 | 0.0 | 0.0 | 0.0 | 0 | 0 | 0 | 0 | 0.0 | 0.0 | 0.0 | 0 | | |
| Аймгийн дүн | 0 | 0 | 0 | 0.0 | 0.0 | 0.0 | 0 | 0 | 0 | 0 | 0.0 | 0.0 | 0.0 | 0 | | |
| 22. Улаанбаатар | 0 | 0 | 0 | 0.0 | 0.0 | 0.0 | 0 | 0 | 0 | 0 | 0.0 | 0.0 | 0.0 | 0 | | |
| Улсын дүн | 0 | 0 | 0 | 0.0 | 0.0 | 0.0 | 0 | 0 | 0 | 0 | 0.0 | 0.0 | 0.0 | 0 | | |

| Аймаг хот | A01-19 Балнад/Typhoid and paratyphoid fevers | | | | | | | A02 Сальмонеллөз/Other salmonella infections | | | | | | | | |
|--------------------|--|----------|--------------------|---------------|----------|--------------------|----------|--|----------|--------------------|----------|---------------|--------------------|---|--|---------------|
| | Өвчлөл | | | 10000 хүн амд | | | | Нас баралт | Өвчлөл | | | 10000 хүн амд | | | | Нас баралт |
| | 2007 онд | 2008 онд | 5 жилийн дундаж | 2007 онд | 2008 онд | 5 жилийн дундаж | 2007 онд | | 2008 онд | 5 жилийн дундаж | 2007 онд | 2008 онд | 5 жилийн дундаж | | | |
| 01. Архангай | 1 | 0 | 0 | 0.1 | 0.0 | 0.0 | 0 | 0 | 22 | 7 | 0.0 | 2.4 | 0.9 | 0 | | |
| 02. Баян-Өлгий | 0 | 0 | 0 | 0.0 | 0.0 | 0.0 | 0 | 0 | 0 | 0 | 0.0 | 0.0 | 0.0 | 0 | | |
| 03. Баянхонгор | 0 | 0 | 0 | 0.0 | 0.0 | 0.0 | 0 | 0 | 0 | 0 | 0.0 | 0.0 | 0.0 | 0 | | |
| 04. Булган | 0 | 0 | 0 | 0.0 | 0.0 | 0.0 | 0 | 0 | 0 | 0 | 0.0 | 0.0 | 0.0 | 0 | | |
| 05. Говь-Алтай | 0 | 0 | 0 | 0.0 | 0.0 | 0.0 | 0 | 0 | 0 | 0 | 0.0 | 0.0 | 0.0 | 0 | | |
| 06. Говьсүмбэр | 0 | 0 | 0 | 0.0 | 0.0 | 0.0 | 0 | 0 | 0 | 0 | 0.0 | 0.0 | 0.0 | 0 | | |
| 07. Дархан-Уул | 1 | 0 | 0 | 0.1 | 0.0 | 0.0 | 0 | 1 | 7 | 3 | 0.1 | 0.8 | 0.4 | 0 | | |
| 08. Дорноговь | 0 | 0 | 0 | 0.0 | 0.0 | 0.0 | 0 | 0 | 0 | 0 | 0.0 | 0.0 | 0.0 | 0 | | |
| 09. Дорнод | 1 | 1 | 1 | 0.1 | 0.1 | 0.1 | 0 | 1 | 1 | 1 | 0.1 | 0.1 | 0.1 | 0 | | |
| 10. Дундговь | 0 | 0 | 0 | 0.0 | 0.0 | 0.0 | 0 | 0 | 0 | 0 | 0.0 | 0.0 | 0.1 | 0 | | |
| 11. Завхан | 0 | 0 | 0 | 0.0 | 0.0 | 0.0 | 0 | 0 | 0 | 0 | 0.0 | 0.0 | 0.0 | 0 | | |
| 12. Орхон | 0 | 0 | 0 | 0.0 | 0.0 | 0.0 | 0 | 0 | 0 | 0 | 0.0 | 0.0 | 0.0 | 0 | | |
| 13. Өвөрхангай | 0 | 1 | 0 | 0.0 | 0.1 | 0.0 | 0 | 3 | 2 | 1 | 0.3 | 0.2 | 0.1 | 0 | | |
| 14. Өмнөговь | 0 | 0 | 0 | 0.0 | 0.0 | 0.0 | 0 | 0 | 0 | 0 | 0.0 | 0.0 | 0.0 | 0 | | |
| 15. Сүхбаатар | 0 | 0 | 0 | 0.0 | 0.0 | 0.1 | 0 | 0 | 0 | 0 | 0.0 | 0.0 | 0.0 | 0 | | |
| 16. Сэлэнгэ | 2 | 0 | 0 | 0.2 | 0.0 | 0.1 | 0 | 0 | 0 | 2 | 0.0 | 0.0 | 0.3 | 0 | | |
| 17. Төв | 0 | 0 | 0 | 0.0 | 0.0 | 0.0 | 0 | 0 | 0 | 1 | 0.0 | 0.0 | 0.1 | 0 | | |
| 18. Увс | 0 | 0 | 0 | 0.0 | 0.0 | 0.0 | 0 | 0 | 0 | 0 | 0.0 | 0.0 | 0.0 | 0 | | |
| 19. Ховд | 0 | 0 | 0 | 0.0 | 0.0 | 0.0 | 0 | 2 | 0 | 1 | 0.2 | 0.0 | 0.1 | 0 | | |
| 20. Хөвсгөл | 0 | 0 | 0 | 0.0 | 0.0 | 0.0 | 0 | 2 | 3 | 2 | 0.2 | 0.2 | 0.2 | 0 | | |
| 21. Хэнтий | 0 | 0 | 0 | 0.0 | 0.0 | 0.0 | 0 | 0 | 0 | 1 | 0.0 | 0.0 | 0.2 | 0 | | |
| Аймгийн дүн | 5 | 2 | 3 | 0.0 | 0.0 | 0.0 | 0 | 9 | 35 | 19 | 0.1 | 0.2 | 0.1 | 0 | | |
| 22. Улаанбаатар | 0 | 0 | 0 | 0.0 | 0.0 | 0.0 | 0 | 43 | 44 | 47 | 0.4 | 0.4 | 0.6 | 1 | | |
| Улсын дүн | 5 | 2 | 3 | 0.0 | 0.0 | 0.0 | 0 | 52 | 79 | 66 | 0.2 | 0.3 | 0.3 | 1 | | |

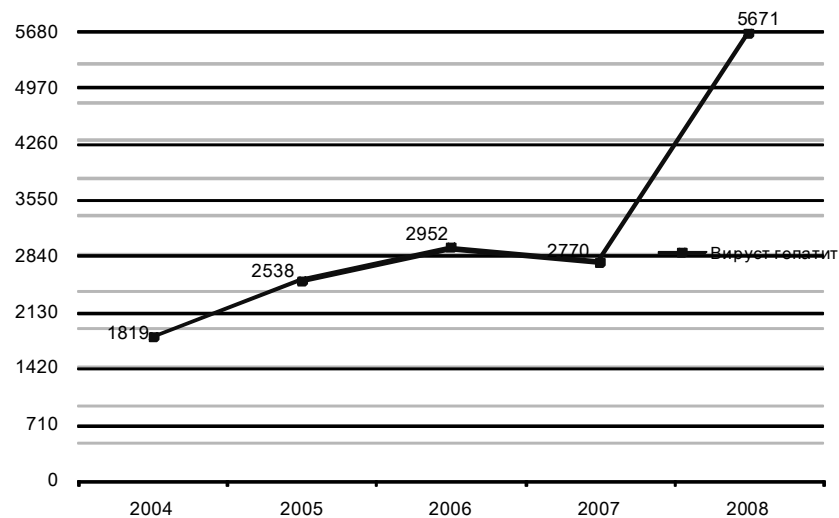
| Аймаг хот | A03 - Цусан суулга/Shigellosis | | | | | | | Хүнснээс гаралтай бактерт хордлого/A-05-Other bacterial foodborne intoxications/ | | | | | | |
|--------------------|--------------------------------|----------|-----------------|---------------|----------|-----------------|------------|--|----------|-----------------|---------------|----------|-----------------|------------|
| | Өвчлөл | | | 10000 хүн амд | | | Нас барагт | Өвчлөл | | | 10000 хүн амд | | | Нас барагт |
| | 2007 онд | 2008 онд | 5 жилийн дундаж | 2007 онд | 2008 онд | 5 жилийн дундаж | | 2007 онд | 2008 онд | 5 жилийн дундаж | 2007 онд | 2008 онд | 5 жилийн дундаж | |
| 01. Архангай | 1 | 1 | 1 | 0.1 | 0.1 | 0.2 | 0 | 0 | 11 | 2 | 0.0 | 1.2 | 0.3 | 0 |
| 02. Баян-Өлгий | 1 | 3 | 1 | 0.1 | 0.3 | 0.2 | 0 | 0 | 186 | 37 | 0.0 | 18.6 | 4.7 | 1 |
| 03. Баянхонгор | 1 | 0 | 0 | 0.1 | 0.0 | 0.0 | 0 | 0 | 0 | 0 | 0.0 | 0.0 | 0.0 | 0 |
| 04. Булган | 5 | 2 | 4 | 0.8 | 0.3 | 0.7 | 0 | 0 | 0 | 0 | 0.0 | 0.0 | 0.0 | 0 |
| 05. Говь-Алтай | 19 | 2 | 6 | 3.1 | 0.3 | 1.2 | 0 | 0 | 0 | 0 | 0.0 | 0.0 | 0.0 | 0 |
| 06. Говьсүмбэр | 5 | 6 | 4 | 4.0 | 4.8 | 2.1 | 0 | 0 | 0 | 0 | 0.0 | 0.0 | 0.0 | 0 |
| 07. Дархан-Уул | 17 | 7 | 13 | 1.9 | 0.8 | 1.8 | 0 | 0 | 0 | 0 | 0.0 | 0.0 | 0.0 | 0 |
| 08. Дорноговь | 8 | 4 | 19 | 1.5 | 0.7 | 4.6 | 0 | 0 | 3 | 1 | 0.0 | 0.6 | 0.1 | 0 |
| 09. Дорнод | 0 | 0 | 0 | 0.0 | 0.0 | 0.0 | 0 | 0 | 0 | 0 | 0.0 | 0.0 | 0.0 | 0 |
| 10. Дундговь | 5 | 1 | 3 | 1.0 | 0.2 | 0.7 | 0 | 0 | 0 | 1 | 0.0 | 0.0 | 0.3 | 0 |
| 11. Завхан | 16 | 5 | 11 | 2.0 | 0.6 | 1.6 | 0 | 0 | 0 | 0 | 0.0 | 0.0 | 0.0 | 0 |
| 12. Орхон | 32 | 8 | 24 | 4.0 | 1.0 | 3.7 | 0 | 0 | 0 | 1 | 0.0 | 0.0 | 0.1 | 0 |
| 13. Өвөрхангай | 48 | 35 | 38 | 4.1 | 3.1 | 4.3 | 0 | 0 | 16 | 3 | 0.0 | 1.4 | 0.4 | 0 |
| 14. Өмнөговь | 5 | 5 | 37 | 1.1 | 1.1 | 9.8 | 0 | 2 | 2 | 1 | 0.4 | 0.4 | 0.2 | 0 |
| 15. Сүхбаатар | 7 | 6 | 11 | 1.3 | 1.1 | 2.5 | 0 | 0 | 0 | 0 | 0.0 | 0.0 | 0.0 | 0 |
| 16. Сэлэнгэ | 25 | 31 | 32 | 2.5 | 3.1 | 4.1 | 0 | 0 | 0 | 0 | 0.0 | 0.0 | 0.0 | 0 |
| 17. Төв | 2 | 9 | 14 | 0.2 | 1.0 | 2.0 | 0 | 0 | 0 | 1 | 0.0 | 0.0 | 0.1 | 0 |
| 18. Увс | 4 | 3 | 4 | 0.5 | 0.4 | 0.6 | 0 | 0 | 0 | 0 | 0.0 | 0.0 | 0.0 | 0 |
| 19. Ховд | 7 | 5 | 4 | 0.8 | 0.6 | 0.5 | 0 | 0 | 0 | 0 | 0.0 | 0.0 | 0.0 | 0 |
| 20. Хөвсгөл | 24 | 14 | 22 | 2.0 | 1.1 | 2.3 | 0 | 1 | 1 | 1 | 0.1 | 0.1 | 0.1 | 0 |
| 21. Хэнтий | 62 | 44 | 41 | 8.7 | 6.1 | 7.3 | 0 | 0 | 0 | 0 | 0.0 | 0.0 | 0.0 | 0 |
| Аймгийн дүн | 294 | 191 | 289 | 1.8 | 1.2 | 2.2 | 0 | 3 | 219 | 48 | 0.0 | 1.4 | 0.4 | 1 |
| 22. Улаанбаатар | 521 | 541 | 564 | 5.2 | 5.3 | 7.5 | 2 | 7 | 30 | 84 | 0.1 | 0.3 | 1.1 | 0 |
| Улсын дүн | 815 | 732 | 853 | 3.1 | 2.8 | 4.2 | 2 | 10 | 249 | 132 | 0.0 | 1.0 | 0.6 | 1 |

| Аймаг хот | A23 Бруцеллөз / Brucellosis | | | | | | | A33-35 Татран / Diphtherial | | | | | | |
|--------------------|-----------------------------|----------|-----------------|---------------|----------|-----------------|------------|-----------------------------|----------|-----------------|---------------|----------|-----------------|------------|
| | Өвчлөл | | | 10000 хүн амд | | | Нас барагт | Өвчлөл | | | 10000 хүн амд | | | Нас барагт |
| | 2007 онд | 2008 онд | 5 жилийн дундаж | 2007 онд | 2008 онд | 5 жилийн дундаж | | 2007 онд | 2008 онд | 5 жилийн дундаж | 2007 онд | 2008 онд | 5 жилийн дундаж | |
| 01. Архангай | 90 | 2 | 31 | 9.6 | 0.2 | 4.1 | 0 | 0 | 0 | 0 | 0.0 | 0.0 | 0.0 | 0 |
| 02. Баян-Өлгий | 0 | 0 | 3 | 0.0 | 0.0 | 0.3 | 0 | 0 | 0 | 0 | 0.0 | 0.0 | 0.0 | 0 |
| 03. Баянхонгор | 12 | 0 | 12 | 1.4 | 0.0 | 1.9 | 0 | 0 | 0 | 0 | 0.0 | 0.0 | 0.0 | 0 |
| 04. Булган | 3 | 12 | 6 | 0.5 | 2.0 | 1.3 | 0 | 0 | 0 | 0 | 0.0 | 0.0 | 0.0 | 0 |
| 05. Говь-Алтай | 1 | 0 | 1 | 0.2 | 0.0 | 0.1 | 0 | 0 | 0 | 0 | 0.0 | 0.0 | 0.0 | 0 |
| 06. Говьсүмбэр | 1 | 0 | 1 | 0.8 | 0.0 | 0.7 | 0 | 0 | 0 | 0 | 0.0 | 0.0 | 0.0 | 0 |
| 07. Дархан-Уул | 2 | 4 | 5 | 0.2 | 0.5 | 0.7 | 0 | 0 | 0 | 0 | 0.0 | 0.0 | 0.0 | 0 |
| 08. Дорноговь | 28 | 1 | 14 | 5.1 | 0.2 | 3.4 | 0 | 0 | 0 | 0 | 0.0 | 0.0 | 0.0 | 0 |
| 09. Дорнод | 26 | 35 | 63 | 3.5 | 4.8 | 10.6 | 0 | 0 | 0 | 0 | 0.0 | 0.0 | 0.0 | 0 |
| 10. Дундговь | 0 | 0 | 0 | 0.0 | 0.0 | 0.1 | 0 | 0 | 0 | 0 | 0.0 | 0.0 | 0.0 | 0 |
| 11. Завхан | 1 | 1 | 1 | 0.1 | 0.1 | 0.1 | 0 | 0 | 0 | 0 | 0.0 | 0.0 | 0.0 | 0 |
| 12. Орхон | 0 | 0 | 1 | 0.0 | 0.0 | 0.2 | 0 | 0 | 0 | 0 | 0.0 | 0.0 | 0.0 | 0 |
| 13. Өвөрхангай | 27 | 0 | 19 | 2.3 | 0.0 | 2.1 | 0 | 0 | 0 | 0 | 0.0 | 0.0 | 0.0 | 0 |
| 14. Өмнөговь | 0 | 4 | 3 | 0.0 | 0.9 | 0.9 | 0 | 0 | 0 | 0 | 0.0 | 0.0 | 0.0 | 0 |
| 15. Сүхбаатар | 30 | 18 | 15 | 5.4 | 3.2 | 3.4 | 0 | 0 | 0 | 0 | 0.0 | 0.0 | 0.0 | 0 |
| 16. Сэлэнгэ | 7 | 5 | 3 | 0.7 | 0.5 | 0.4 | 0 | 0 | 0 | 0 | 0.0 | 0.0 | 0.0 | 0 |
| 17. Төв | 4 | 7 | 15 | 0.5 | 0.8 | 2.1 | 0 | 0 | 0 | 0 | 0.0 | 0.0 | 0.0 | 0 |
| 18. Увс | 9 | 2 | 17 | 1.1 | 0.3 | 2.6 | 0 | 0 | 0 | 0 | 0.0 | 0.0 | 0.0 | 0 |
| 19. Ховд | 0 | 0 | 1 | 0.0 | 0.0 | 0.2 | 0 | 0 | 0 | 0 | 0.0 | 0.0 | 0.0 | 0 |
| 20. Хөвсгөл | 1 | 1 | 1 | 0.1 | 0.1 | 0.1 | 0 | 0 | 0 | 0 | 0.0 | 0.0 | 0.0 | 0 |
| 21. Хэнтий | 9 | 18 | 15 | 1.3 | 2.5 | 2.7 | 0 | 0 | 0 | 0 | 0.0 | 0.0 | 0.0 | 0 |
| Аймгийн дүн | 251 | 110 | 227 | 1.6 | 0.7 | 1.8 | 0 | 0 | 0 | 0 | 0.0 | 0.0 | 0.0 | 0 |
| 22. Улаанбаатар | 14 | 19 | 24 | 0.1 | 0.2 | 0.3 | 0 | 0 | 1 | 0 | 0.0 | 0.0 | 0.0 | 0 |
| Улсын дүн | 265 | 129 | 252 | 1.0 | 0.5 | 1.2 | 0 | 0 | 1 | 0 | 0.0 | 0.0 | 0.0 | 0 |

| Аймаг хот | A20 Тарваган тахал / Plague | | | | | | | A22 Боом өвчин/ Anthrax | | | | | | |
|--------------------|-----------------------------|----------|--------------------|---------------|----------|--------------------|---------------|-------------------------|----------|--------------------|---------------|----------|--------------------|---------------|
| | Өвчлөл | | | 10000 хүн амд | | | Нас баралт | Өвчлөл | | | 10000 хүн амд | | | Нас баралт |
| | 2007 онд | 2008 онд | 5 жилийн дундаж | 2007 онд | 2008 онд | 5 жилийн дундаж | | 2007 онд | 2008 онд | 5 жилийн дундаж | 2007 онд | 2008 онд | 5 жилийн дундаж | |
| 01. Архангай | 0 | 0 | 0 | 0.0 | 0.0 | 0.0 | 0 | 2 | 1 | 1 | 0.2 | 0.1 | 0.1 | 0 |
| 02. Баян-Өлгий | 0 | 0 | 0 | 0.0 | 0.0 | 0.0 | 0 | 0 | 0 | 0 | 0.0 | 0.0 | 0.0 | 0 |
| 03. Баянхонгор | 0 | 0 | 0 | 0.0 | 0.0 | 0.0 | 0 | 0 | 0 | 0 | 0.0 | 0.0 | 0.0 | 0 |
| 04. Булган | 0 | 0 | 0 | 0.0 | 0.0 | 0.0 | 0 | 1 | 0 | 0 | 0.2 | 0.0 | 0.0 | 0 |
| 05. Говь-Алтай | 0 | 0 | 0 | 0.0 | 0.0 | 0.0 | 0 | 0 | 0 | 0 | 0.0 | 0.0 | 0.0 | 0 |
| 06. Говьсүмбэр | 0 | 0 | 0 | 0.0 | 0.0 | 0.0 | 0 | 0 | 0 | 0 | 0.0 | 0.0 | 0.0 | 0 |
| 07. Дархан-Уул | 0 | 0 | 0 | 0.0 | 0.0 | 0.0 | 0 | 0 | 0 | 1 | 0.0 | 0.0 | 0.1 | 0 |
| 08. Дорноговь | 0 | 0 | 0 | 0.0 | 0.0 | 0.0 | 0 | 0 | 0 | 0 | 0.0 | 0.0 | 0.0 | 0 |
| 09. Дорнод | 0 | 0 | 0 | 0.0 | 0.0 | 0.0 | 0 | 1 | 1 | 1 | 0.1 | 0.1 | 0.1 | 0 |
| 10. Дундговь | 0 | 0 | 0 | 0.0 | 0.0 | 0.0 | 0 | 0 | 0 | 0 | 0.0 | 0.0 | 0.0 | 0 |
| 11. Завхан | 0 | 0 | 0 | 0.0 | 0.0 | 0.0 | 0 | 0 | 0 | 0 | 0.0 | 0.0 | 0.0 | 0 |
| 12. Орхон | 0 | 0 | 0 | 0.0 | 0.0 | 0.0 | 0 | 0 | 0 | 0 | 0.0 | 0.0 | 0.0 | 0 |
| 13. Өвөрхангай | 0 | 0 | 0 | 0.0 | 0.0 | 0.0 | 0 | 0 | 0 | 0 | 0.0 | 0.0 | 0.0 | 0 |
| 14. Өмнөговь | 0 | 0 | 0 | 0.0 | 0.0 | 0.0 | 0 | 0 | 0 | 0 | 0.0 | 0.0 | 0.0 | 0 |
| 15. Сүхбаатар | 0 | 0 | 0 | 0.0 | 0.0 | 0.0 | 0 | 0 | 0 | 0 | 0.0 | 0.0 | 0.0 | 0 |
| 16. Сэлэнгэ | 0 | 0 | 0 | 0.0 | 0.0 | 0.0 | 0 | 0 | 0 | 1 | 0.0 | 0.0 | 0.1 | 0 |
| 17. Төв | 0 | 0 | 0 | 0.0 | 0.0 | 0.0 | 0 | 0 | 0 | 0 | 0.0 | 0.0 | 0.0 | 0 |
| 18. Увс | 0 | 0 | 0 | 0.0 | 0.0 | 0.0 | 0 | 0 | 0 | 0 | 0.0 | 0.0 | 0.0 | 0 |
| 19. Ховд | 0 | 0 | 0 | 0.0 | 0.0 | 0.0 | 0 | 1 | 0 | 0 | 0.1 | 0.0 | 0.1 | 0 |
| 20. Хөвсгөл | 0 | 0 | 0 | 0.0 | 0.0 | 0.0 | 0 | 0 | 0 | 0 | 0.0 | 0.0 | 0.0 | 0 |
| 21. Хэнтий | 0 | 0 | 0 | 0.0 | 0.0 | 0.0 | 0 | 0 | 0 | 0 | 0.0 | 0.0 | 0.1 | 0 |
| Аймгийн дүн | 0 | 0 | 0 | 0.0 | 0.0 | 0.0 | 0 | 5 | 2 | 4 | 0.0 | 0.0 | 0.0 | 0 |
| 22. Улаанбаатар | 0 | 0 | 0 | 0.0 | 0.0 | 0.0 | 0 | 0 | 0 | 0 | 0.0 | 0.0 | 0.0 | 0 |
| Улсын дүн | 0 | 0 | 0 | 0.0 | 0.0 | 0.0 | 0 | 5 | 2 | 5 | 0.0 | 0.0 | 0.0 | 0 |

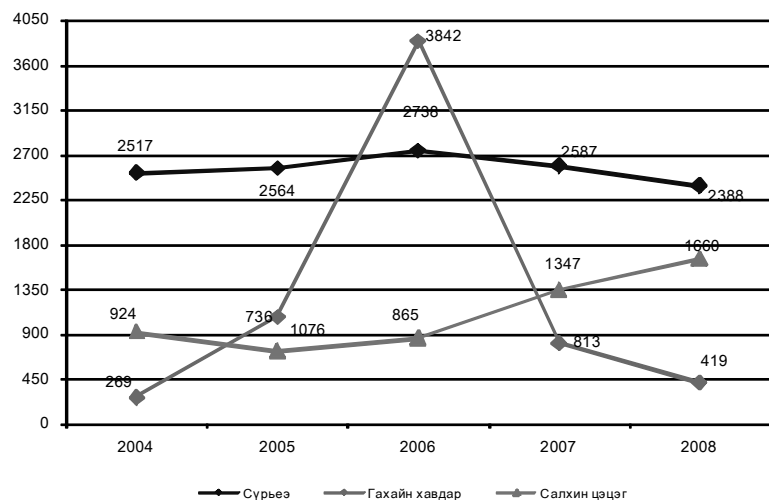
| Аймаг хот | A09 - Суулгат халдвар/Diarrhoea infection | | | | | | | A15-A19 Сүрьеэ/Tuberculosis | | | | | | |
|--------------------|---|----------|--------------------|---------------|----------|--------------------|---------------|-----------------------------|----------|--------------------|---------------|----------|--------------------|---------------|
| | Өвчлөл | | | 10000 хүн амд | | | Нас баралт | Өвчлөл | | | 10000 хүн амд | | | Нас баралт |
| | 2007 онд | 2008 онд | 5 жилийн дундаж | 2007 онд | 2008 онд | 5 жилийн дундаж | | 2007 онд | 2008 онд | 5 жилийн дундаж | 2007 онд | 2008 онд | 5 жилийн дундаж | |
| 01. Архангай | 0 | 0 | 0 | 0.0 | 0.0 | 0.0 | 0 | 38 | 39 | 38 | 4.0 | 4.2 | 5.0 | 0 |
| 02. Баян-Өлгий | 0 | 0 | 0 | 0.0 | 0.0 | 0.0 | 0 | 42 | 54 | 38 | 4.2 | 5.4 | 4.8 | 0 |
| 03. Баянхонгор | 11 | 5 | 4 | 1.3 | 0.6 | 0.6 | 0 | 13 | 8 | 15 | 1.5 | 1.0 | 2.3 | 1 |
| 04. Булган | 0 | 0 | 0 | 0.0 | 0.0 | 0.0 | 0 | 35 | 37 | 37 | 5.8 | 6.1 | 7.7 | 0 |
| 05. Говь-Алтай | 0 | 0 | 0 | 0.0 | 0.0 | 0.0 | 0 | 9 | 13 | 15 | 1.5 | 2.3 | 3.2 | 2 |
| 06. Говьсүмбэр | 0 | 0 | 0 | 0.0 | 0.0 | 0.0 | 0 | 15 | 13 | 16 | 12.1 | 10.5 | 8.8 | 0 |
| 07. Дархан-Уул | 0 | 0 | 3 | 0.0 | 0.0 | 0.5 | 0 | 171 | 143 | 177 | 19.4 | 16.2 | 25.1 | 0 |
| 08. Дорноговь | 0 | 0 | 0 | 0.0 | 0.0 | 0.0 | 0 | 31 | 28 | 36 | 5.6 | 5.2 | 8.6 | 1 |
| 09. Дорнод | 0 | 0 | 0 | 0.0 | 0.0 | 0.0 | 0 | 122 | 114 | 122 | 16.5 | 15.5 | 20.5 | 2 |
| 10. Дундговь | 0 | 0 | 0 | 0.0 | 0.0 | 0.0 | 0 | 14 | 13 | 13 | 2.8 | 2.7 | 3.2 | 1 |
| 11. Завхан | 0 | 0 | 0 | 0.0 | 0.0 | 0.0 | 0 | 21 | 11 | 21 | 2.6 | 1.4 | 3.2 | 0 |
| 12. Орхон | 7 | 10 | 7 | 0.9 | 1.2 | 1.2 | 0 | 70 | 63 | 69 | 8.7 | 7.8 | 11.0 | 3 |
| 13. Өвөрхангай | 0 | 0 | 0 | 0.0 | 0.0 | 0.0 | 0 | 53 | 35 | 44 | 4.6 | 3.1 | 4.9 | 2 |
| 14. Өмнөговь | 0 | 0 | 0 | 0.0 | 0.0 | 0.0 | 0 | 19 | 15 | 16 | 4.1 | 3.2 | 4.2 | 0 |
| 15. Сүхбаатар | 0 | 0 | 0 | 0.0 | 0.0 | 0.0 | 0 | 56 | 69 | 58 | 10.0 | 12.4 | 13.0 | 0 |
| 16. Сэлэнгэ | 0 | 0 | 0 | 0.0 | 0.0 | 0.0 | 0 | 155 | 136 | 157 | 15.4 | 13.7 | 20.0 | 8 |
| 17. Төв | 0 | 0 | 0 | 0.0 | 0.0 | 0.0 | 0 | 67 | 49 | 68 | 7.7 | 5.7 | 9.5 | 4 |
| 18. Увс | 0 | 2 | 1 | 0.0 | 0.3 | 0.2 | 0 | 29 | 28 | 29 | 3.6 | 3.5 | 4.5 | 1 |
| 19. Ховд | 0 | 0 | 0 | 0.0 | 0.0 | 0.0 | 0 | 23 | 34 | 32 | 2.6 | 3.9 | 4.5 | 0 |
| 20. Хөвсгөл | 0 | 0 | 0 | 0.0 | 0.0 | 0.0 | 0 | 96 | 57 | 83 | 7.8 | 4.7 | 8.5 | 2 |
| 21. Хэнтий | 0 | 0 | 0 | 0.0 | 0.0 | 0.0 | 0 | 102 | 88 | 89 | 14.3 | 12.3 | 15.9 | 2 |
| Аймгийн дүн | 18 | 17 | 16 | 0.1 | 0.1 | 0.1 | 0 | 1181 | 1047 | 1173 | 7.3 | 6.6 | 9.1 | 29 |
| 22. Улаанбаатар | 0 | 0 | 0 | 0.0 | 0.0 | 0.0 | 0 | 1406 | 1341 | 1385 | 14.0 | 13.2 | 18.5 | 21 |
| Улсын дүн | 18 | 17 | 16 | 0.1 | 0.1 | 0.1 | 0 | 2587 | 2388 | 2559 | 9.9 | 9.1 | 12.6 | 50 |

Дүрслэл 4. Вируст гепатитийн өвчлөл /сүүлийн 5 жилийн эхний 6 сарын байдлаар/



Дүрслэл 6. Вируст гепатитийн өвчлөл/аймгаар/ 10000хүн амд /2008 оны эхний 6 сарын байдлаар/

Дүрслэл 5. Зонхилон тохиолдох амьсгалын замын халдварт өвчний илрэлт /сүүлийн 5 жилийн эхний 6 сарын байдлаар/



Дүрслэл 7. Салхинцэцэг өвчлөл /аймгаар/ 10000хүн амд /2008 оны эхний 6 сарын байдлаар/

