



Засгийн Газрын Хэрэгжүүлэгч Агентлаг  
Эрүүл Мэндийн Газар

# Эрүүл мэндийн статистикийн мэдээлэл

## 2011 оны эхний 5 сар

Засгийн Газрын Хэрэгжүүлэгч Агентлаг - Эрүүл Мэндийн Газрын Эрүүл мэндийн статистикийн хэлтсээс эрхлэн гаргав.

*Шуудангийн хаяг:* 14210 Улаанбаатар, Сүхбаатар дүүрэг,  
Энхтайваны гудамж 13в байр  
E-mail: admin@doh.gov.mn, www.doh.gov.mn

*Факс:* 976-11-320633

*Утас:* 7011-1485  
7012-8801

Эрхлэгч: Ш.ЭНХБАТ

Засгийн газрын хэрэгжүүлэгч агентлаг -  
Эрүүл мэндийн газрын дарга  
/Анагаахын шинжлэх ухааны доктор/

Хянасан: Д.Нямхорол

Эрүүл мэндийн статистикийн  
хэлтсийн дарга

Мэдээ нэгтгэсэн: С.Ариунтуяа

Эрүүл мэндийн

статистикийн

хэлтсийн мэргэжилтэн

Хэвлэлийн эх бэлтгэсэн: Д.Алтанцэцэг

| Аймаг хот          | В36-В49 Мөөгөнцөр / Mucoses/ |          |                 |               |          |                 | P36 Нярайн бактерт үжил / Bacterial sepsis of new-born |          |                 |               |          |                 |
|--------------------|------------------------------|----------|-----------------|---------------|----------|-----------------|--|----------|-----------------|---------------|----------|-----------------|
|                    | Өвчлөл                       |          |                 | 10000 хүн амд |          |                 | Өвчлөл   |          |                 | 10000 хүн амд |          |                 |
|                    | 2010 онд                     | 2011 онд | 5 жилийн дундаж | 2010 онд      | 2011 онд | 5 жилийн дундаж | 2010 онд   | 2011 онд | 5 жилийн дундаж | 2010 онд      | 2011 онд | 5 жилийн дундаж |
|                    | болов                        | болов    | болов           | болов         | болов    | болов           | болов  | болов    | болов           | болов         | болов    | болов           |
| 01. Архангай       | 0                            | 18       | 4               | 0,0           | 2,0      | 0,6             | 0  | 0        | 1               | 0,0           | 0,0      | 0,1             |
| 02. Баян-Өлгий     | 0                            | 0        | 0               | 0,0           | 0,0      | 0,0             | 0  | 0        | 0               | 0,0           | 0,0      | 0,0             |
| 03. Баянхонгор     | 46                           | 15       | 59              | 5,4           | 1,8      | 8,6             | 0  | 0        | 0               | 0,0           | 0,0      | 0,0             |
| 04. Булган         | 12                           | 12       | 9               | 1,9           | 1,9      | 1,8             | 0  | 0        | 0               | 0,0           | 0,0      | 0,0             |
| 05. Говь-Алтай     | 0                            | 0        | 0               | 0,0           | 0,0      | 0,0             | 0  | 0        | 0               | 0,0           | 0,0      | 0,0             |
| 06. Говьсүмбэр     | 1                            | 0        | 2               | 0,8           | 0,0      | 1,6             | 0  | 0        | 0               | 0,0           | 0,0      | 0,0             |
| 07. Дархан-Уул     | 42                           | 46       | 39              | 4,7           | 5,0      | 5,5             | 0  | 0        | 0               | 0,0           | 0,0      | 0,0             |
| 08. Дорноговь      | 8                            | 5        | 25              | 1,4           | 0,8      | 5,5             | 0  | 0        | 0               | 0,0           | 0,0      | 0,0             |
| 09. Дорнод         | 36                           | 7        | 40              | 4,9           | 1,0      | 6,7             | 0  | 0        | 0               | 0,0           | 0,0      | 0,0             |
| 10. Дундговь       | 0                            | 0        | 0               | 0,0           | 0,0      | 0,0             | 0  | 0        | 0               | 0,0           | 0,0      | 0,0             |
| 11. Завхан         | 1                            | 25       | 26              | 0,1           | 3,3      | 4,1             | 0  | 4        | 1               | 0,5           | 0,0      | 0,1             |
| 12. Орхон          | 17                           | 22       | 38              | 2,0           | 2,6      | 5,8             | 0  | 0        | 0               | 0,0           | 0,0      | 0,0             |
| 13. Өвөрхангай     | 0                            | 0        | 11              | 0,0           | 0,0      | 1,2             | 0  | 3        | 0               | 0,3           | 0,0      | 0,4             |
| 14. Өмнөговь       | 1                            | 0        | 0               | 0,2           | 0,0      | 0,1             | 0  | 0        | 0               | 0,0           | 0,0      | 0,0             |
| 15. Сүхбаатар      | 2                            | 17       | 8               | 0,4           | 3,1      | 1,9             | 0  | 0        | 0               | 0,0           | 0,0      | 0,0             |
| 16. Сэлэнгэ        | 0                            | 0        | 0               | 0,0           | 0,0      | 0,0             | 0  | 0        | 0               | 0,0           | 0,0      | 0,0             |
| 17. Төв            | 23                           | 9        | 6               | 2,6           | 1,0      | 0,9             | 0  | 0        | 0               | 0,0           | 0,0      | 0,0             |
| 18. Увс            | 11                           | 21       | 14              | 1,4           | 2,7      | 2,2             | 0  | 0        | 2               | 0,0           | 0,3      | 0,1             |
| 19. Ховд           | 15                           | 0        | 16              | 1,7           | 0,0      | 2,2             | 0  | 0        | 0               | 0,0           | 0,0      | 0,0             |
| 20. Хөвсгөл        | 15                           | 0        | 41              | 1,2           | 0,0      | 4,1             | 0  | 0        | 0               | 0,0           | 0,0      | 0,0             |
| 21. Хэнтий         | 10                           | 0        | 2               | 1,4           | 0,0      | 0,3             | 0  | 0        | 0               | 0,0           | 0,0      | 0,0             |
| <b>АЙМГИЙН ДҮН</b> | 240                          | 197      | 340             | 1,5           | 1,2      | 2,6             | 0  | 7        | 2               | 0,0           | 0,0      | 0,0             |
| 22. Улаанбаатар    | 501                          | 517      | 517             | 14,1          | 4,4      | 6,1             | 0  | 24       | 9               | 0,2           | 0,1      | 0,1             |
| <b>Улсын дүн</b>   | 698                          | 698      | 857             | 6,6           | 2,5      | 4,0             | 0  | 31       | 11              | 0,1           | 0,0      | 0,1             |

## Эх хүүхдийн эрүүл мэнд /2011 оны эхний 5 сарын байдлаар/

### Төрөлт

Улсын хэмжээнд 2011 оны эхний 5 сарын байдлаар нийт 27637 эх амаржсан нь өнгөрсөн оны мөн үеэс 217 төрөлтөөр буюу 0.7 хувиар буурсан байна. Төрөлт Ховд аймагт 55, Сүхбаатар аймагт 54, Өмнөговь аймагт 48, Дорнод аймагт 44, Баян-Өлгий аймагт 34, Хэнтий аймагт 3, Архангай аймагт 1 тохиолдлоор нэмэгдэж бусад аймагт буурсан байна. Улаанбаатар хотод 399 төрөлтөөр буюу 3.2 хувиар нэмэгджээ.

Амьд төрсөн 27789 хүүхдийн 51.5 хувь нь эрэгтэй, 48.5 хувь нь эмэгтэй байна. Амьд төрсөн хүүхдийн 4.5 хувь нь бага жинтэй буюу 2500 гр-аас доош жинтэй төржээ. Төрөөд 1 цагийн дотор хөхөө амласан хүүхдийн хувь 92.5 байна. Энэ үзүүлэлт дараахь аймаг хотод аймаг, улсын дундажаас доогуур үзүүлэлттэй байна. Үүнд: Дархан-Уул /82.8/, Хэнтий/85.4/, Архангай/85.9/, Улаанбаатар хот /89.1/. Амьгүй төрөлт 1000 нийт төрөлтөд 6.6 ногдож байна. 1000 нийт төрөлтөд ногдох амьгүй төрөлт Ховд/12.3/, Төв/11.0/, Завхан/10.7/, Өвөрхангай/10.0/, Дундговь/9.9/, Сүхбаатар/9.2/, Дорнод/8.4/, Баян-Өлгий/8.0/, Булган/7.7/, Хөвсгөл/7.7/, Говь-Алтай/7.4/ байгаа нь улсын дундажаас өндөр үзүүлэлттэй байна.

### Эхийн эндэгдэл

2011 оны 5 дугаар сард Баян-Өлгий, Өвөрхангай, Улаанбаатар хотод тус тус 1 эх эндэж энэ оны эхний 5 сарын байдлаар нийт 17 эх эндэж 100000 амьд төрөлтөд 61.2 болж өссөн байна. Өнгөрсөн оны мөн үед эхийн эндэгдлийн 11 тохиолдол бүртгэгдэж 100000 амьд төрөлтөд 39,3 байсан байна. Эхийн эндэгдлийг шалтгаанаар авч үзэхэд жирэмсэн үеийн хүндрэлээр-6, төрсний дараах үеийн хүндрэлээр-2, төрөх үеийн хүндрэлээр-1, үр хөндөлтийн улмаас-1, вирүст хелатит өвчнөөр-1, сүрьеэ өвчний улмаас-1, бөөрний цочмог дутагдлаар-1, эрхтэн тогтолцооны эмгэг өвчний шалтгаанаар 4 эх тус тус эндсэн байна.

### Нялхас болон 5 хүртэлх насны хүүхдийн эндэгдэл

Улсын хэмжээнд 2011 оны эхний 5 сарын байдлаар нялхасын эндэгдлийн 498 тохиолдол бүртгэгдсэн нь өнгөрсөн оны мөн үеэс 127 хүүхэд буюу 20.3 хувиар буурч, амьд төрсөн 1000 хүүхдэд 17.9 ногдож байна.

Нялхасын эндэгдлийн 58.8 хувийг нярайн эндэгдэл эзэлж байгаа бөгөөд 1000 амьд төрөлтөд 10.5 ногдож байна. Нэг хүртэлх насандаа эндсэн хүүхдийн 55.4 хувь нь эрэгтэй, 44.6 хувь нь эмэгтэй хүүхэд байна. 1000 амьд төрөлтөд ногдох нялхасын эндэгдлийн үзүүлэлтээр дараах аймгууд улс, аймгийн дундаж үзүүлэлтээс өндөр байна. Үүнд: Хөвсгөл/31.4/, Говь-Алтай/29.7/, Баян-Өлгий/29.0/, Завхан/24.9/, Баянхонгор/24.3/, Увс/24.2/, Өвөрхангай/23.1/, Дорнод/22.8/, Ховд/22.4/.

## Эх, хүүхдийн эрүүл мэндийн үзүүлэлт 2011 оны эхний 5 сарын байдлаар

4

|                    | Төрсөн эхийн тоо |          | Амьд төрсөн хүүхэд |          | Амьгүй төрсөн хүүхэд |          |
|--------------------|------------------|----------|--------------------|----------|----------------------|----------|
|                    | 2010 онд         | 2011 онд | 2010 онд           | 2011 онд | 2010 онд             | 2011 онд |
|                    | 2010 онд         | 2011 онд | 2010 онд           | 2011 онд | 2010 онд             | 2011 онд |
| 01. Архангай       | 844              | 845      | 846                | 851      | 5                    | 5        |
| 02. Баян-Өлгий     | 963              | 997      | 945                | 999      | 28                   | 8        |
| 03. Баянхонгор     | 822              | 818      | 825                | 822      | 4                    | 6        |
| 04. Булган         | 432              | 390      | 433                | 392      | 1                    | 3        |
| 05. Говь-Алтай     | 577              | 534      | 577                | 538      | 4                    | 4        |
| 06. Говьсүмбэр     | 148              | 144      | 146                | 144      | 2                    | 0        |
| 07. Дархан-Уул     | 1064             | 1013     | 1068               | 1019     | 3                    | 3        |
| 08. Дорноговь      | 533              | 499      | 538                | 501      | 4                    | 3        |
| 09. Дорнод         | 788              | 832      | 787                | 832      | 9                    | 7        |
| 10. Дундговь       | 409              | 305      | 412                | 304      | 2                    | 3        |
| 11. Завхан         | 750              | 563      | 750                | 563      | 4                    | 6        |
| 12. Орхон          | 998              | 988      | 1000               | 995      | 7                    | 4        |
| 13. Өвөрхангай     | 1161             | 1001     | 1159               | 996      | 12                   | 10       |
| 14. Өмнөговь       | 470              | 518      | 476                | 521      | 1                    | 0        |
| 15. Сүхбаатар      | 490              | 544      | 494                | 546      | 3                    | 5        |
| 16. Сэлэнгэ        | 820              | 785      | 826                | 788      | 1                    | 2        |
| 17. Төв            | 414              | 365      | 419                | 363      | 0                    | 4        |
| 18. Увс            | 856              | 727      | 856                | 786      | 11                   | 5        |
| 19. Ховд           | 842              | 897      | 843                | 892      | 6                    | 11       |
| 20. Хөвсгөл        | 1306             | 1303     | 1309               | 1305     | 12                   | 10       |
| 21. Хэнтий         | 619              | 622      | 619                | 628      | 2                    | 2        |
| <b>Аймгийн дүн</b> | 15306            | 14690    | 15328              | 14785    | 121                  | 101      |
| 22. Улаанбаатар    | 12548            | 12947    | 12629              | 13004    | 82                   | 82       |
| <b>Улсын дүн</b>   | 27854            | 27637    | 27957              | 27789    | 203                  | 183      |

## 5. Бусад халдварт өвчнүүд

| Аймаг хот          | A46 Ёлом/ Erysipelas |          |               |          |                 |               | B08.4 Энтеровируст тууралттай цэврүүт фарингит / Hand, foot and mouth disease |          |               |          |                 |               |     |      |   |
|--------------------|----------------------|----------|---------------|----------|-----------------|---------------|---|----------|---------------|----------|-----------------|---------------|-----|------|---|
|                    | Өвчлөл               |          | 10000 хүн амд |          | Төрсөн хүүхэд   |               | Өвчлөл  |          | 10000 хүн амд |          | Төрсөн хүүхэд   |               |     |      |   |
|                    | 2010 онд             | 2011 онд | 2010 онд      | 2011 онд | 5 жилийн дундаж | Төрсөн хүүхэд | 2010 онд  | 2011 онд | 2010 онд      | 2011 онд | 5 жилийн дундаж | Төрсөн хүүхэд |     |      |   |
|                    | 2010 онд             | 2011 онд | 2010 онд      | 2011 онд | 5 жилийн дундаж | Төрсөн хүүхэд | 2010 онд  | 2011 онд | 2010 онд      | 2011 онд | 5 жилийн дундаж | Төрсөн хүүхэд |     |      |   |
| 01. Архангай       | 1                    | 1        | 2             | 0,0      | 0,1             | 0,2           | 0   | 0        | 5             | 0        | 6               | 0,5           | 0,0 | 0,8  | 0 |
| 02. Баян-Өлгий     | 0                    | 0        | 0             | 0,0      | 0,0             | 0,0           | 0   | 0        | 0             | 0        | 0               | 0,0           | 0,0 | 0,0  | 0 |
| 03. Баянхонгор     | 0                    | 1        | 3             | 0,0      | 0,1             | 0,4           | 0   | 0        | 0             | 0        | 6               | 0,0           | 0,0 | 0,9  | 0 |
| 04. Булган         | 1                    | 0        | 1             | 0,2      | 0,0             | 0,3           | 0   | 0        | 0             | 0        | 3               | 0,0           | 0,0 | 0,6  | 0 |
| 05. Говь-Алтай     | 0                    | 1        | 0             | 0,0      | 0,2             | 0,0           | 0   | 0        | 0             | 4        | 1               | 0,0           | 0,7 | 0,3  | 0 |
| 06. Говьсүмбэр     | 0                    | 0        | 0             | 0,0      | 0,0             | 0,2           | 0   | 0        | 27            | 0        | 8               | 20,3          | 0,0 | 7,4  | 0 |
| 07. Дархан-Уул     | 0                    | 1        | 1             | 0,0      | 0,1             | 0,1           | 0   | 0        | 3             | 0        | 4               | 0,3           | 0,0 | 0,6  | 0 |
| 08. Дорноговь      | 1                    | 0        | 1             | 0,2      | 0,0             | 0,2           | 0   | 0        | 0             | 18       | 17              | 0,0           | 3,0 | 3,7  | 0 |
| 09. Дорнод         | 2                    | 3        | 4             | 0,3      | 0,4             | 0,6           | 0   | 0        | 277           | 1        | 69              | 37,6          | 0,1 | 11,7 | 0 |
| 10. Дундговь       | 0                    | 0        | 0             | 0,0      | 0,0             | 0,1           | 0   | 0        | 3             | 2        | 3               | 0,6           | 0,4 | 0,7  | 0 |
| 11. Завхан         | 1                    | 0        | 0             | 0,1      | 0,0             | 0,0           | 0   | 0        | 2             | 1        | 1               | 0,3           | 0,1 | 0,2  | 0 |
| 12. Орхон          | 0                    | 0        | 0             | 0,0      | 0,0             | 0,1           | 0   | 0        | 7             | 1        | 4               | 0,8           | 0,1 | 0,7  | 0 |
| 13. Өвөрхангай     | 0                    | 0        | 0             | 0,0      | 0,0             | 0,0           | 0   | 0        | 3             | 0        | 8               | 0,3           | 0,0 | 0,9  | 0 |
| 14. Өмнөговь       | 0                    | 0        | 0             | 0,0      | 0,0             | 0,0           | 0   | 0        | 1             | 0        | 1               | 0,2           | 0,0 | 0,4  | 0 |
| 15. Сүхбаатар      | 0                    | 0        | 0             | 0,0      | 0,0             | 0,0           | 0   | 0        | 1             | 0        | 44              | 0,2           | 0,0 | 10,0 | 0 |
| 16. Сэлэнгэ        | 0                    | 0        | 0             | 0,0      | 0,0             | 0,0           | 0   | 0        | 27            | 0        | 23              | 2,6           | 0,0 | 2,9  | 0 |
| 17. Төв            | 0                    | 0        | 0             | 0,0      | 0,0             | 0,0           | 0   | 0        | 18            | 14       | 34              | 2,0           | 1,6 | 4,8  | 0 |
| 18. Увс            | 0                    | 0        | 0             | 0,0      | 0,0             | 0,0           | 0   | 0        | 2             | 0        | 1               | 0,3           | 0,0 | 0,2  | 0 |
| 19. Ховд           | 0                    | 0        | 1             | 0,0      | 0,0             | 0,1           | 0   | 0        | 0             | 0        | 0               | 0,0           | 0,0 | 0,0  | 0 |
| 20. Хөвсгөл        | 0                    | 1        | 1             | 0,0      | 0,1             | 0,1           | 0   | 0        | 1             | 0        | 2               | 0,1           | 0,0 | 0,2  | 0 |
| 21. Хэнтий         | 0                    | 1        | 0             | 0,0      | 0,1             | 0,1           | 0   | 0        | 55            | 0        | 24              | 7,7           | 0,0 | 4,1  | 0 |
| <b>Аймгийн дүн</b> | 6                    | 9        | 14            | 0,0      | 0,1             | 0,1           | 0   | 0        | 432           | 41       | 260             | 2,7           | 0,3 | 2,0  | 0 |
| 22. Улаанбаатар    | 33                   | 35       | 46            | 0,3      | 0,3             | 0,5           | 0   | 0        | 516           | 142      | 224             | 4,6           | 1,2 | 2,7  | 0 |
| <b>Улсын дүн</b>   | 39                   | 44       | 60            | 0,1      | 0,2             | 0,3           | 0   | 0        | 948           | 183      | 485             | 3,5           | 0,7 | 2,3  | 0 |

| Аймаг хот          | А82 Галзуу / Rabies |          |               |            |                 |            |
|--------------------|---------------------|----------|---------------|------------|-----------------|------------|
|                    | Өвчлөл              |          | 10000 хүн амд |            |                 | Нас баралт |
|                    | 2010 онд            | 2011 онд | 2010 онд      | 2011 онд   | 5 жилийн дундаж |            |
|                    | 0                   | 0        | 0.0           | 0.0        | 0.0             |            |
| 01. Архангай       | 0                   | 0        | 0.0           | 0.0        | 0               |            |
| 02. Баян-Өлгий     | 0                   | 0        | 0.0           | 0.0        | 0               |            |
| 03. Баянхонгор     | 0                   | 0        | 0.0           | 0.0        | 0               |            |
| 04. Булган         | 0                   | 0        | 0.0           | 0.0        | 0               |            |
| 05. Говь-Алтай     | 0                   | 0        | 0.0           | 0.0        | 0               |            |
| 06. Говьсүмбэр     | 0                   | 0        | 0.0           | 0.0        | 0               |            |
| 07. Дархан-Уул     | 0                   | 0        | 0.0           | 0.0        | 0               |            |
| 08. Дорноговь      | 0                   | 0        | 0.0           | 0.0        | 0               |            |
| 09. Дорнод         | 0                   | 0        | 0.0           | 0.0        | 0               |            |
| 10. Дундговь       | 0                   | 0        | 0.0           | 0.0        | 0               |            |
| 11. Завхан         | 0                   | 0        | 0.0           | 0.0        | 0               |            |
| 12. Орхон          | 0                   | 0        | 0.0           | 0.0        | 0               |            |
| 13. Өвөрхангай     | 0                   | 1        | 0.0           | 0.0        | 1               |            |
| 14. Өмнөговь       | 0                   | 0        | 0.0           | 0.0        | 0               |            |
| 15. Сүхбаатар      | 0                   | 0        | 0.0           | 0.0        | 0               |            |
| 16. Сэлэнгэ        | 0                   | 0        | 0.0           | 0.0        | 0               |            |
| 17. Төв            | 0                   | 0        | 0.0           | 0.0        | 0               |            |
| 18. Увс            | 0                   | 0        | 0.0           | 0.0        | 0               |            |
| 19. Ховд           | 0                   | 0        | 0.0           | 0.0        | 0               |            |
| 20. Хөвсгөл        | 0                   | 0        | 0.0           | 0.0        | 0               |            |
| 21. Хэнтий         | 0                   | 0        | 0.0           | 0.0        | 0               |            |
| <b>Аймгийн дүн</b> | <b>0</b>            | <b>1</b> | <b>0.0</b>    | <b>0.0</b> | <b>1</b>        |            |
| 22. Улаанбаатар    | 0                   | 0        | 0.0           | 0.0        | 0               |            |
| <b>Улсын дүн</b>   | <b>0</b>            | <b>1</b> | <b>0.0</b>    | <b>0.0</b> | <b>1</b>        |            |

Тав хүртэлх насандаа 605 хүүхэд эндсэн нь 194 тохиолдлоор буурч амьд төрсөн 1000 хүүхдэд ногдох үзүүлэлт 21.8 байгаа нь 2010 оны мөн үеэс буурсан байна. /2010 оны эхний 5 сарын байдлаар 799 тохиолдол, амьд төрсөн 1000 хүүхдэд 28.6/ Тав хүртэлх насандаа эндсэн хүүхдийн 57.5 хувь нь эрэгтэй, 42.5 хувь нь эмэгтэй хүүхэд байна. 1000 амьд төрөлтөд ногдох эндэгдлийн үзүүлэлтээр дараах аймгууд улс, аймгийн дундаж үзүүлэлтээс өндөр байна. Үүнд: Хэнтий/33.4/, Баян-Өлгий/33.0/, Хөвсгөл/33.0/, Баянхонгор/31.6/, Говь-Алтай/31.6/, Өвөрхангай/30.1/, Завхан/28.4/, Ховд/28.0/, Увс/28.0/, Дорнод/26.4/

**Нялхас болон 5 хүртэлх насны хүүхдийн эндэгдлийн шалтгаан**  
2011 оны эхний 5 сарын байдлаар 1 хүртэлх насандаа эндсэн хүүхдийн 43.4 хувь нь перинаталь үеийн эмгэгийн шалтгаанаар, 15.3 хувь нь амьсгалын тогтолцооны өвчнөөр, төрөлх гажиг, гаж хөгжил ба хромосомын эмгэг 10.4, өвчлөл ба нас баралтын гадны шалтгаан 4.6 хувь, 26.3 хувь нь бусад эрхтэн системийн тогтолцооны өвчний шалтгааны улмаас эндсэн байна. Хотод болон хөдөөд перинаталь үеийн эмгэгийн нас баралт тэргүүлэх шалтгаан болж байна. Нярайн эндэгдлийн шалтгаанд төрөх үеийн бүтэлт, нярайн амьсгалын гачаал болон нярайн тархины хямралын шалтгаан дийлэнхи хувийг эзэлж байна.

Харин 5 хүртэлх насны хүүхдийн эндэгдэлд перинаталь үеийн эмгэгийн шалтгаан 35.7 хувь, амьсгалын тогтолцооны өвчний шалтгаан 18.2 хувь, гаж хөгжил ба хромосомын эмгэг 9.7 хувь, өвчлөл ба нас баралтын гадны шалтгаан 8.6 хувь, бусад өвчний шалтгаан 27.8 хувийг тус тус эзэлж байна.

**Хүснэгт 1. Нялхас болон 5 хүртэлх насны хүүхдийн эндэгдлийн шалтгаан, байршлаар, 2011 оны эхний 5 сарын байдлаар**

|  | 1 хүртэлх насны хүүхдийн эндэгдэл |                 | 5 хүртэлх насны хүүхдийн эндэгдэл |                 |
|--|-----------------------------------|-----------------|-----------------------------------|-----------------|
|  | Хот%                              | Хөдөө%          | Хот%                              | Хөдөө%          |
| Амьсгалын тогтолцооны өвчин                  | 11.0                              | 18.1            | 13.3                              | 21.4            |
| Перинаталь үед үүссэн зарим                  | 52.5                              | 37.2            | 43.6                              | 30.5            |
| Төрөлх гажиг, гаж хөгжил ба хромосомын эмгэг | 16.0                              | 6.7             | 14.1                              | 6.8             |
| Нас баралтын гадны шалтгаан                  | 0.0                               | 7.7             | 1.2                               | 13.5            |
| Бусад эрхтэн тогтолцооны                     | 20.5                              | 30.2            | 27.8                              | 27.7            |
| <b>Бүгд</b>                                  | <b>100(200)</b>                   | <b>100(298)</b> | <b>100(241)</b>                   | <b>100(364)</b> |

## Эхийн эндэгдэл 2011 оны эхний 5 сарын байдлаар

| Аймаг хот          | Нас барсан эх |           |                    | Эхийн эндэгдэл<br>/100000 амьд төрөлтөнд/ |             |                    |
|--------------------|---------------|-----------|--------------------|---|-------------|--------------------|
|                    | 2010 онд      | 2011 онд  | 5 жилийн<br>дундаж | 2010 онд                                  | 2011 онд    | 5 жилийн<br>дундаж |
|                    | 01. Архангай  | 0         | 0                  | 0   | 0,0         | 0,0                |
| 02. Баян-Өлгий     | 0             | 1         | 2                  | 0,0                                       | 100,1       | 194,4              |
| 03. Баянхонгор     | 0             | 0         | 1                  | 0,0                                       | 0,0         | 125,9              |
| 04. Булган         | 0             | 0         | 0                  | 0,0                                       | 0,0         | 0,0                |
| 05. Говь-Алтай     | 1             | 1         | 1                  | 173,3                                     | 185,9       | 184,5              |
| 06. Говьсүмбэр     | 0             | 0         | 0                  | 0,0                                       | 0,0         | 0,0                |
| 07. Дархан-Уул     | 0             | 0         | 0                  | 0,0                                       | 0,0         | 0,0                |
| 08. Дорноговь      | 0             | 0         | 0                  | 0,0                                       | 0,0         | 0,0                |
| 09. Дорнод         | 0             | 0         | 0                  | 0,0                                       | 0,0         | 0,0                |
| 10. Дундговь       | 0             | 0         | 0                  | 0,0                                       | 0,0         | 0,0                |
| 11. Завхан         | 1             | 1         | 1                  | 133,3                                     | 177,6       | 144,1              |
| 12. Орхон          | 1             | 1         | 1                  | 100,0                                     | 100,5       | 110,0              |
| 13. Өвөрхангай     | 0             | 3         | 1                  | 0,0                                       | 301,2       | 92,5               |
| 14. Өмнөговь       | 0             | 0         | 0                  | 0,0                                       | 0,0         | 0,0                |
| 15. Сүхбаатар      | 0             | 1         | 0                  | 0,0                                       | 183,2       | 0,0                |
| 16. Сэлэнгэ        | 1             | 1         | 0                  | 121,1                                     | 126,9       | 0,0                |
| 17. Төв            | 0             | 0         | 0                  | 0,0                                       | 0,0         | 0,0                |
| 18. Увс            | 2             | 0         | 1                  | 233,6                                     | 0,0         | 117,4              |
| 19. Ховд           | 1             | 0         | 1                  | 118,6                                     | 0,0         | 113,6              |
| 20. Хөвсгөл        | 0             | 1         | 1                  | 0,0                                       | 76,6        | 80,3               |
| 21. Хэнтий         | 0             | 0         | 0                  | 0,0                                       | 0,0         | 0,0                |
| <b>Аймгийн дүн</b> | <b>7</b>      | <b>10</b> | <b>11</b>          | <b>45,7</b>                               | <b>67,6</b> | <b>76,0</b>        |
| 22. Улаанбаатар    | 4             | 7         | 5                  | 31,7                                      | 53,8        | 43,9               |
| <b>Улсын дүн</b>   | <b>11</b>     | <b>17</b> | <b>16</b>          | <b>39,3</b>                               | <b>61,2</b> | <b>61,9</b>        |

| Аймаг хот          | А84 Хачигт энцефофалит |          |               |            |                    |          | А77 Хачигт рикеттиоз |          |               |                    |               |            |                    |
|--------------------|------------------------|----------|---------------|------------|--------------------|----------|----------------------|----------|---------------|--------------------|---------------|------------|--------------------|
|                    | Өвчлөл                 |          | 10000 хүн амд |            | Таргал<br>сая      |          | Өвчлөл               |          | 10000 хүн амд |                    | Таргал<br>сая |            |                    |
|                    | 2010 онд               | 2011 онд | 2010 онд      | 2011 онд   | 5 жилийн<br>дундаж | 2010 онд | 2011 онд             | 2010 онд | 2011 онд      | 5 жилийн<br>дундаж | 2010 онд      | 2011 онд   | 5 жилийн<br>дундаж |
| 01. Архангай       | 0                      | 0        | 0,0           | 0,0        | 0,1                | 0        | 0                    | 1        | 0,0           | 0,1                | 0,0           | 0,2        | 1                  |
| 02. Баян-Өлгий     | 0                      | 0        | 0,0           | 0,0        | 0,0                | 0        | 0                    | 0        | 0,0           | 0,0                | 0,0           | 0,0        | 0                  |
| 03. Баянхонгор     | 0                      | 0        | 0,0           | 0,0        | 0,0                | 0        | 0                    | 0        | 0,0           | 0,0                | 0,0           | 0,0        | 0                  |
| 04. Булган         | 0                      | 0        | 0,0           | 0,0        | 0,0                | 0        | 0                    | 0        | 0,0           | 0,0                | 0,1           | 0,1        | 0                  |
| 05. Говь-Алтай     | 0                      | 0        | 0,0           | 0,0        | 0,0                | 0        | 0                    | 2        | 0,0           | 0,0                | 0,3           | 0,3        | 0                  |
| 06. Говьсүмбэр     | 0                      | 0        | 0,0           | 0,0        | 0,0                | 0        | 0                    | 0        | 0,0           | 0,0                | 0,0           | 0,0        | 0                  |
| 07. Дархан-Уул     | 0                      | 0        | 0,0           | 0,0        | 0,0                | 0        | 0                    | 0        | 0,0           | 0,0                | 0,0           | 0,0        | 0                  |
| 08. Дорноговь      | 0                      | 0        | 0,0           | 0,0        | 0,0                | 0        | 0                    | 1        | 0,0           | 0,0                | 0,1           | 0,1        | 0                  |
| 09. Дорнод         | 0                      | 0        | 0,0           | 0,0        | 0,0                | 0        | 0                    | 0        | 0,0           | 0,0                | 0,0           | 0,0        | 0                  |
| 10. Дундговь       | 0                      | 0        | 0,0           | 0,0        | 0,0                | 0        | 0                    | 0        | 0,0           | 0,0                | 0,0           | 0,0        | 0                  |
| 11. Завхан         | 0                      | 0        | 0,0           | 0,0        | 0,0                | 0        | 0                    | 0        | 0,0           | 0,0                | 0,0           | 0,0        | 0                  |
| 12. Орхон          | 0                      | 0        | 0,0           | 0,0        | 0,0                | 0        | 0                    | 0        | 0,0           | 0,0                | 0,0           | 0,0        | 0                  |
| 13. Өвөрхангай     | 0                      | 0        | 0,0           | 0,0        | 0,0                | 0        | 0                    | 0        | 0,0           | 0,0                | 0,0           | 0,0        | 0                  |
| 14. Өмнөговь       | 0                      | 0        | 0,0           | 0,0        | 0,0                | 0        | 0                    | 0        | 0,0           | 0,0                | 0,0           | 0,0        | 0                  |
| 15. Сүхбаатар      | 0                      | 0        | 0,0           | 0,0        | 0,0                | 0        | 0                    | 0        | 0,0           | 0,0                | 0,0           | 0,0        | 0                  |
| 16. Сэлэнгэ        | 0                      | 1        | 0,0           | 0,1        | 0,0                | 0        | 0                    | 0        | 0,0           | 0,0                | 0,0           | 0,0        | 0                  |
| 17. Төв            | 0                      | 0        | 0,0           | 0,0        | 0,1                | 0        | 0                    | 0        | 0,0           | 0,0                | 0,0           | 0,0        | 0                  |
| 18. Увс            | 0                      | 0        | 0,0           | 0,0        | 0,0                | 0        | 0                    | 0        | 0,0           | 0,0                | 0,0           | 0,0        | 0                  |
| 19. Ховд           | 0                      | 0        | 0,0           | 0,0        | 0,0                | 0        | 0                    | 0        | 0,0           | 0,0                | 0,0           | 0,0        | 0                  |
| 20. Хөвсгөл        | 0                      | 0        | 0,0           | 0,0        | 0,0                | 0        | 0                    | 1        | 0,0           | 0,0                | 0,1           | 0,1        | 0                  |
| 21. Хэнтий         | 0                      | 0        | 0,0           | 0,0        | 0,0                | 0        | 0                    | 0        | 0,0           | 0,0                | 0,0           | 0,0        | 0                  |
| <b>Аймгийн дүн</b> | <b>0</b>               | <b>1</b> | <b>0,0</b>    | <b>0,0</b> | <b>0,0</b>         | <b>0</b> | <b>1</b>             | <b>5</b> | <b>0,0</b>    | <b>0,0</b>         | <b>0,0</b>    | <b>0,0</b> | <b>1</b>           |
| 22. Улаанбаатар    | 0                      | 0        | 0,0           | 0,0        | 0,0                | 5        | 0                    | 1        | 0,0           | 0,0                | 0,0           | 0,0        | 0                  |
| <b>Улсын дүн</b>   | <b>0</b>               | <b>1</b> | <b>0,0</b>    | <b>0,0</b> | <b>0,0</b>         | <b>5</b> | <b>0</b>             | <b>6</b> | <b>0,0</b>    | <b>0,0</b>         | <b>0,0</b>    | <b>0,0</b> | <b>1</b>           |

#### 4.Зоонозын халдварт өвчнүүд

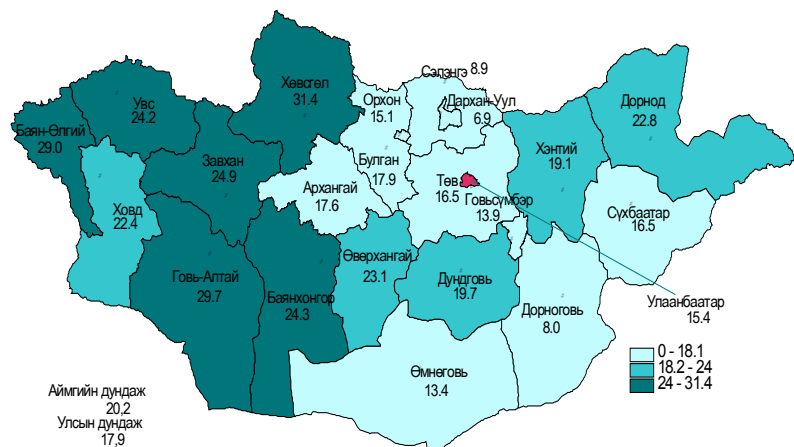
| Аймаг хот          | A22 Боом өвчин/ Anthrax |           |                 |               |            |                 | A23 Бруцеллез / Brucellosis |            |                 |               |            |                 |            |          |
|--------------------|-------------------------|-----------|-----------------|---------------|------------|-----------------|-----------------------------|------------|-----------------|---------------|------------|-----------------|------------|----------|
|                    | Өвчлөл                  |           |                 | 10000 хүн амд |            |                 | Өвчлөл                      |            |                 | 10000 хүн амд |            |                 |            |          |
|                    | 2010 онд                | 2011 онд  | 5 жилийн дундаж | 2010 онд      | 2011 онд   | 5 жилийн дундаж | 2010 онд                    | 2011 онд   | 5 жилийн дундаж | 2010 онд      | 2011 онд   | 5 жилийн дундаж |            |          |
| 01. Архангай       | 0                       | 0         | 1               | 0,0           | 0,0        | 0,1             | 0                           | 0          | 16              | 4             | 0,0        | 1,7             | 0,5        | 0        |
| 02. Баян-Өлгий     | 0                       | 0         | 0               | 0,0           | 0,0        | 0,0             | 0                           | 0          | 0               | 0             | 0,0        | 0,0             | 0,0        | 0        |
| 03. Баянхонгор     | 0                       | 1         | 0               | 0,0           | 0,1        | 0,0             | 0                           | 0          | 21              | 7             | 0,0        | 2,5             | 1,0        | 0        |
| 04. Булган         | 0                       | 0         | 0               | 0,0           | 0,0        | 0,0             | 0                           | 5          | 2               | 5             | 0,8        | 0,3             | 0,9        | 0        |
| 05. Говь-Алтай     | 0                       | 0         | 0               | 0,0           | 0,0        | 0,0             | 0                           | 0          | 0               | 0             | 0,0        | 0,0             | 0,0        | 0        |
| 06. Говьсүмбэр     | 0                       | 0         | 0               | 0,0           | 0,0        | 0,0             | 0                           | 0          | 0               | 0             | 0,0        | 0,0             | 0,0        | 0        |
| 07. Дархан-Уул     | 0                       | 0         | 0               | 0,0           | 0,0        | 0,0             | 0                           | 6          | 6               | 4             | 0,7        | 0,7             | 0,6        | 0        |
| 08. Дорноговь      | 0                       | 0         | 0               | 0,0           | 0,0        | 0,0             | 0                           | 3          | 3               | 5             | 0,5        | 0,5             | 1,2        | 0        |
| 09. Дорнод         | 0                       | 0         | 0               | 0,0           | 0,0        | 0,0             | 0                           | 13         | 6               | 20            | 1,8        | 0,8             | 3,4        | 0        |
| 10. Дундговь       | 0                       | 0         | 0               | 0,0           | 0,0        | 0,0             | 0                           | 0          | 0               | 0             | 0,0        | 0,0             | 0,0        | 0        |
| 11. Завхан         | 0                       | 0         | 0               | 0,0           | 0,0        | 0,0             | 0                           | 0          | 15              | 3             | 0,0        | 2,0             | 0,5        | 0        |
| 12. Орхон          | 0                       | 0         | 0               | 0,0           | 0,0        | 0,0             | 0                           | 0          | 0               | 0             | 0,0        | 0,0             | 0,0        | 0        |
| 13. Өвөрхангай     | 0                       | 0         | 0               | 0,0           | 0,0        | 0,0             | 0                           | 2          | 0               | 5             | 0,2        | 0,0             | 0,5        | 0        |
| 14. Өмнөговь       | 0                       | 0         | 0               | 0,0           | 0,0        | 0,0             | 0                           | 0          | 0               | 1             | 0,0        | 0,0             | 0,2        | 0        |
| 15. Сүхбаатар      | 0                       | 0         | 0               | 0,0           | 0,0        | 0,0             | 0                           | 34         | 14              | 21            | 6,2        | 2,5             | 4,7        | 0        |
| 16. Сэлэнгэ        | 0                       | 0         | 0               | 0,0           | 0,0        | 0,0             | 0                           | 0          | 0               | 3             | 0,0        | 0,0             | 0,3        | 0        |
| 17. Төв            | 0                       | 2         | 0               | 0,0           | 0,2        | 0,1             | 0                           | 8          | 0               | 4             | 0,9        | 0,0             | 0,5        | 0        |
| 18. Увс            | 0                       | 1         | 0               | 0,0           | 0,1        | 0,0             | 0                           | 3          | 0               | 3             | 0,4        | 0,0             | 0,5        | 0        |
| 19. Ховд           | 0                       | 0         | 0               | 0,0           | 0,0        | 0,0             | 0                           | 0          | 0               | 0             | 0,0        | 0,0             | 0,0        | 0        |
| 20. Хөвсгөл        | 0                       | 0         | 0               | 0,0           | 0,0        | 0,0             | 0                           | 0          | 2               | 1             | 0,0        | 0,2             | 0,1        | 0        |
| 21. Хэнтий         | 0                       | 0         | 0               | 0,0           | 0,0        | 0,0             | 0                           | 29         | 51              | 23            | 4,1        | 7,1             | 4,0        | 0        |
| <b>АЙМГИЙН ДҮН</b> | <b>0</b>                | <b>4</b>  | <b>2</b>        | <b>0,0</b>    | <b>0,0</b> | <b>0,0</b>      | <b>0</b>                    | <b>103</b> | <b>136</b>      | <b>109</b>    | <b>0,6</b> | <b>0,8</b>      | <b>0,8</b> | <b>0</b> |
| 22.Улаанбаатар     | 0                       | 17        | 3               | 0,0           | 0,1        | 0,0             | 5                           | 50         | 42              | 26            | 0,4        | 0,4             | 0,3        | 0        |
| <b>Улсын дүн</b>   | <b>0</b>                | <b>21</b> | <b>5</b>        | <b>0,0</b>    | <b>0,1</b> | <b>0,0</b>      | <b>5</b>                    | <b>153</b> | <b>178</b>      | <b>135</b>    | <b>0,6</b> | <b>0,6</b>      | <b>0,6</b> | <b>0</b> |

#### ХҮҮХДИЙН ЭНДЭГДЛИЙН МЭДЭЭ 2011 ОНЫ ЭХНИЙ 5 САРЫН БАЙДЛААР

| Аймаг хот          | 1 хүртэлх насны хүүхдийн эндэгдэл |            |             | 5 хүртэлх насны хүүхдийн эндэгдэл |            |            | 5 хүртэлх насны хүүхдийн эндэгдэл |             |          |
|--------------------|-----------------------------------|------------|-------------|-----------------------------------|------------|------------|-----------------------------------|-------------|----------|
|                    | эндэгдэл                          |            |             | /Амьд төрсөн 1000 хүүхдэд/        |            |            | /Амьд төрсөн 1000 хүүхдэд/        |             |          |
|                    | 2010 онд                          | 2011 онд   | 2010 онд    | 2011 онд                          | 2010 онд   | 2011 онд   | 2010 онд                          | 2011 онд    | 2010 онд |
| 01. Архангай       | 30                                | 15         | 35,5        | 17,6                              | 35         | 21         | 41,4                              | 24,7        |          |
| 02. Баян-Өлгий     | 32                                | 29         | 33,9        | 29,0                              | 45         | 33         | 47,6                              | 33,0        |          |
| 03. Баянхонгор     | 27                                | 20         | 32,7        | 24,3                              | 36         | 26         | 43,6                              | 31,6        |          |
| 04. Булган         | 11                                | 7          | 25,4        | 17,9                              | 12         | 9          | 27,7                              | 23,0        |          |
| 05. Говь-Алтай     | 12                                | 16         | 20,8        | 29,7                              | 14         | 17         | 24,3                              | 31,6        |          |
| 06. Говьсүмбэр     | 0                                 | 2          | 0,0         | 13,9                              | 0          | 2          | 0,0                               | 13,9        |          |
| 07. Дархан-Уул     | 13                                | 7          | 12,2        | 6,9                               | 15         | 10         | 14,0                              | 9,8         |          |
| 08. Дорноговь      | 10                                | 4          | 18,6        | 8,0                               | 15         | 8          | 27,9                              | 16,0        |          |
| 09. Дорнод         | 22                                | 19         | 28,0        | 22,8                              | 24         | 22         | 30,5                              | 26,4        |          |
| 10. Дундговь       | 12                                | 6          | 29,1        | 19,7                              | 16         | 7          | 38,8                              | 23,0        |          |
| 11. Завхан         | 16                                | 14         | 21,3        | 24,9                              | 22         | 16         | 29,3                              | 28,4        |          |
| 12. Орхон          | 19                                | 15         | 19,0        | 15,1                              | 23         | 18         | 23,0                              | 18,1        |          |
| 13. Өвөрхангай     | 45                                | 23         | 38,8        | 23,1                              | 50         | 30         | 43,1                              | 30,1        |          |
| 14. Өмнөговь       | 9                                 | 7          | 18,9        | 13,4                              | 12         | 8          | 25,2                              | 15,4        |          |
| 15. Сүхбаатар      | 13                                | 9          | 26,3        | 16,5                              | 14         | 9          | 28,3                              | 16,5        |          |
| 16. Сэлэнгэ        | 5                                 | 7          | 6,1         | 8,9                               | 13         | 10         | 15,7                              | 12,7        |          |
| 17. Төв            | 13                                | 6          | 31,0        | 16,5                              | 14         | 7          | 33,4                              | 19,3        |          |
| 18. Увс            | 42                                | 19         | 49,1        | 24,2                              | 54         | 22         | 63,1                              | 28,0        |          |
| 19. Ховд           | 27                                | 20         | 32,0        | 22,4                              | 36         | 25         | 42,7                              | 28,0        |          |
| 20. Хөвсгөл        | 39                                | 41         | 29,8        | 31,4                              | 50         | 43         | 38,2                              | 33,0        |          |
| 21. Хэнтий         | 12                                | 12         | 19,4        | 19,1                              | 20         | 21         | 32,3                              | 33,4        |          |
| <b>АЙМГИЙН ДҮН</b> | <b>409</b>                        | <b>298</b> | <b>26,7</b> | <b>20,2</b>                       | <b>520</b> | <b>364</b> | <b>33,9</b>                       | <b>24,6</b> |          |
| 22.Улаанбаатар     | 216                               | 200        | 17,1        | 15,4                              | 279        | 241        | 22,1                              | 18,5        |          |
| <b>Улсын дүн</b>   | <b>625</b>                        | <b>498</b> | <b>22,4</b> | <b>17,9</b>                       | <b>799</b> | <b>605</b> | <b>28,6</b>                       | <b>21,8</b> |          |

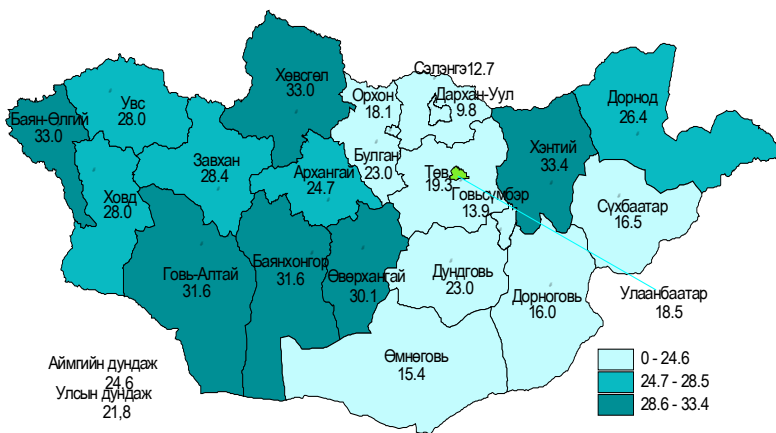
**Дүрслэл 1.**

1 хүртэлх насны хүүхдийн эндэгдэл 1000 амьд төрсөн хүүхдэд /2011 оны эхний 5 сарын байдлаар/

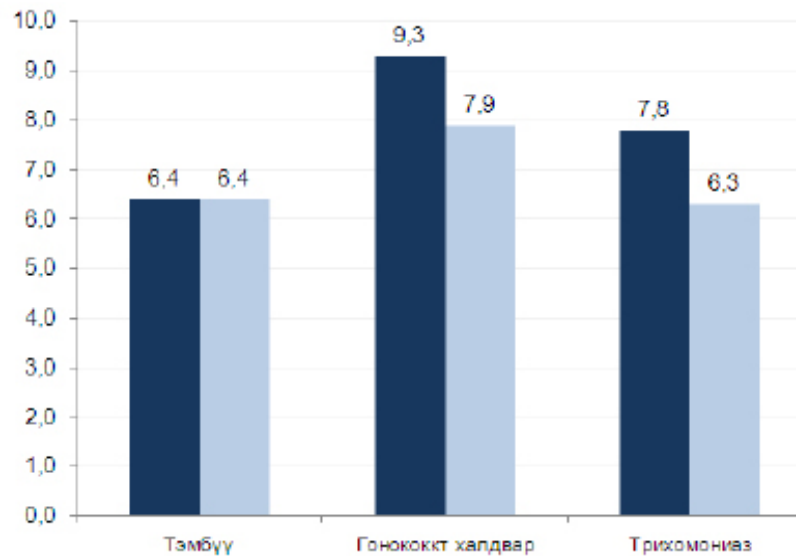


**Дүрслэл 2.**

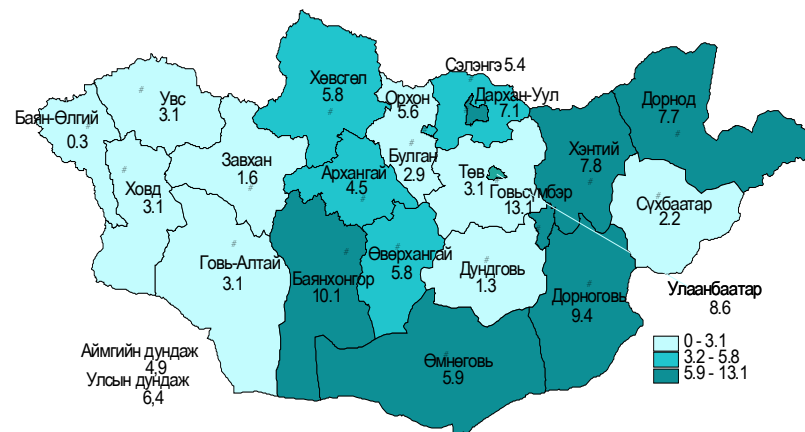
5 хүртэлх насны хүүхдийн эндэгдэл 1000 амьд төрсөн хүүхдэд /2011 оны эхний 5 сарын байдлаар/



**Дүрслэл 8.** Бэлгийн замаар дамжих халдварт өвчний байдал 10000 хүн амд /2010, 2011 оны эхний 5 сарын байдлаар /



**Дүрслэл 9.** Тэмбүүгийн өвчлөл /10000 хүн амд/ /2011 оны эхний 5 сарын байдлаар /





| Аймаг хот          | А59 Трихомониаз/ Trichomoniasis |          |          |          |                 |               |          |                 |          |          | B20-B24 ХДХВ/ДОХ |          |          |                 |          |          |                 |  |
|--------------------|---------------------------------|----------|----------|----------|-----------------|---------------|----------|-----------------|----------|----------|------------------|----------|----------|-----------------|----------|----------|-----------------|--|
|                    | Өвчлөл                          |          |          |          |                 | 10000 хүн амд |          |                 |          |          | Үүнээс: эмнэлэгт |          |          |                 |          |          |                 |  |
|                    | 2010 онд                        |          | 2011 онд |          | 5 жилийн дундаж |               | 2010 онд |                 | 2011 онд |          | 5 жилийн дундаж  |          | 2010 онд |                 | 2011 онд |          | 5 жилийн дундаж |  |
|                    | 2010 онд                        | 2011 онд | 2010 онд | 2011 онд | 5 жилийн дундаж | 2010 онд      | 2011 онд | 5 жилийн дундаж | 2010 онд | 2011 онд | 5 жилийн дундаж  | 2010 онд | 2011 онд | 5 жилийн дундаж | 2010 онд | 2011 онд | 5 жилийн дундаж |  |
| 01. Архангай       | 31                              | 41       | 22       | 3,4      | 4,5             | 2,9           | 0        | 0               | 0        | 0        | 0                | 0        | 0        | 0               | 0        | 0        | 0               |  |
| 02. Баян-Өлгий     | 47                              | 8        | 55       | 4,6      | 0,8             | 6,8           | 0        | 0               | 0        | 0        | 0                | 0        | 0        | 0               | 0        | 0        | 0               |  |
| 03. Баянхонгор     | 260                             | 210      | 160      | 30,5     | 24,7            | 23,6          | 0        | 0               | 0        | 0        | 0                | 0        | 0        | 0               | 0        | 0        | 0               |  |
| 04. Булган         | 187                             | 151      | 128      | 30,0     | 24,1            | 26,2          | 0        | 0               | 0        | 0        | 0                | 0        | 0        | 0               | 0        | 0        | 0               |  |
| 05. Говь-Алтай     | 5                               | 12       | 27       | 0,8      | 2,1             | 5,7           | 0        | 0               | 0        | 0        | 0                | 0        | 0        | 0               | 0        | 0        | 0               |  |
| 06. Говьсүмбэр     | 4                               | 17       | 10       | 3,0      | 12,3            | 9,9           | 0        | 0               | 0        | 0        | 0                | 0        | 0        | 0               | 0        | 0        | 0               |  |
| 07. Дархан-Уул     | 19                              | 30       | 28       | 2,1      | 3,3             | 3,9           | 0        | 0               | 0        | 0        | 0                | 0        | 0        | 0               | 0        | 0        | 0               |  |
| 08. Дорноговь      | 60                              | 101      | 61       | 10,3     | 17,0            | 13,6          | 0        | 0               | 0        | 0        | 0                | 0        | 0        | 0               | 0        | 0        | 0               |  |
| 09. Дорнод         | 54                              | 80       | 62       | 7,3      | 10,9            | 10,5          | 0        | 0               | 0        | 0        | 0                | 0        | 0        | 0               | 0        | 0        | 0               |  |
| 10. Дундговь       | 34                              | 34       | 39       | 7,1      | 7,3             | 10,0          | 0        | 0               | 0        | 0        | 0                | 0        | 0        | 0               | 0        | 0        | 0               |  |
| 11. Завхан         | 36                              | 54       | 63       | 4,5      | 7,0             | 9,8           | 0        | 0               | 0        | 0        | 0                | 0        | 0        | 0               | 0        | 0        | 0               |  |
| 12. Орхон          | 22                              | 32       | 32       | 2,6      | 3,7             | 4,9           | 0        | 0               | 0        | 0        | 0                | 0        | 0        | 0               | 0        | 0        | 0               |  |
| 13. Өвөрхангай     | 37                              | 29       | 36       | 3,1      | 2,5             | 3,8           | 0        | 0               | 0        | 0        | 0                | 0        | 0        | 0               | 0        | 0        | 0               |  |
| 14. Өмнөговь       | 18                              | 7        | 13       | 3,6      | 1,4             | 3,3           | 0        | 0               | 0        | 0        | 0                | 0        | 0        | 0               | 0        | 0        | 0               |  |
| 15. Сүхбаатар      | 22                              | 39       | 55       | 4,0      | 7,1             | 12,5          | 0        | 0               | 0        | 0        | 0                | 0        | 0        | 0               | 0        | 0        | 0               |  |
| 16. Сэлэнгэ        | 70                              | 62       | 58       | 6,8      | 5,8             | 7,1           | 0        | 0               | 0        | 0        | 0                | 0        | 0        | 0               | 0        | 0        | 0               |  |
| 17. Төв            | 27                              | 29       | 25       | 3,1      | 3,2             | 3,6           | 0        | 0               | 0        | 0        | 0                | 0        | 0        | 0               | 0        | 0        | 0               |  |
| 18. Увс            | 40                              | 10       | 30       | 5,1      | 1,3             | 4,6           | 0        | 0               | 0        | 0        | 0                | 0        | 0        | 0               | 0        | 0        | 0               |  |
| 19. Хөвд           | 25                              | 36       | 30       | 2,8      | 4,1             | 4,2           | 0        | 0               | 0        | 0        | 0                | 0        | 0        | 0               | 0        | 0        | 0               |  |
| 20. Хөвсгөл        | 158                             | 59       | 115      | 12,7     | 4,7             | 11,6          | 0        | 0               | 0        | 0        | 0                | 0        | 0        | 0               | 0        | 0        | 0               |  |
| 21. Хэнтий         | 91                              | 74       | 88       | 12,7     | 10,3            | 15,3          | 0        | 0               | 0        | 0        | 0                | 0        | 0        | 0               | 0        | 0        | 0               |  |
| <b>АЙМГИЙН ДҮН</b> | 1247                            | 1115     |          | 7,7      | 6,8             | 8,8           | 0        | 0               | 0        | 0        | 0                | 0        | 0        | 0               | 0        | 0        | 0               |  |
| 22. Улаанбаатар    | 876                             | 648      |          | 7,9      | 5,6             | 10,7          | 0        | 9               | 12       | 7        | 0                | 1        | 0,1      | 0,1             | 0,1      | 0,1      | 1               |  |
| <b>Улсын дүн</b>   | 2123                            | 1763     |          | 7,8      | 6,3             | 9,5           | 0        | 9               | 12       | 7        | 0                | 0        | 0        | 0               | 0        | 0        | 1               |  |

### Нас баралтын мэдээ 2011 оны эхний 5 сарын байдлаар

| Аймаг хот          | Бүх нас баралт |          |          | Үүнээс: эмнэлэгт |                 |          | Эмнэлэгт хоног болгоогүй |                 |          |  |                 |  |
|--------------------|----------------|----------|----------|------------------|-----------------|----------|--------------------------|-----------------|----------|--|-----------------|--|
|                    | 2010 онд       |          | 2011 онд |                  | 5 жилийн дундаж |          | 2010 онд                 |                 | 2011 онд |  | 5 жилийн дундаж |  |
|                    | 2010 онд       | 2011 онд | 2010 онд | 2011 онд         | 5 жилийн дундаж | 2010 онд | 2011 онд                 | 5 жилийн дундаж |          |  |                 |  |
| 01. Архангай       | 252            | 215      | 224      | 65               | 54              | 54       | 13                       | 10              | 10       |  |                 |  |
| 02. Баян-Өлгий     | 239            | 205      | 218      | 60               | 50              | 54       | 11                       | 12              | 12       |  |                 |  |
| 03. Баянхонгор     | 251            | 206      | 220      | 86               | 62              | 73       | 27                       | 15              | 18       |  |                 |  |
| 04. Булган         | 155            | 148      | 138      | 46               | 33              | 34       | 7                        | 6               | 5        |  |                 |  |
| 05. Говь-Алтай     | 165            | 115      | 144      | 49               | 39              | 51       | 7                        | 6               | 9        |  |                 |  |
| 06. Говьсүмбэр     | 19             | 36       | 25       | 6                | 9               | 7        | 3                        | 5               | 3        |  |                 |  |
| 07. Дархан-Уул     | 251            | 243      | 233      | 61               | 44              | 41       | 24                       | 24              | 16       |  |                 |  |
| 08. Дорноговь      | 139            | 142      | 128      | 37               | 25              | 33       | 13                       | 9               | 12       |  |                 |  |
| 09. Дорнод         | 241            | 199      | 201      | 73               | 48              | 52       | 19                       | 10              | 13       |  |                 |  |
| 10. Дундговь       | 143            | 104      | 116      | 34               | 18              | 22       | 10                       | 9               | 6        |  |                 |  |
| 11. Завхан         | 221            | 171      | 185      | 50               | 42              | 42       | 8                        | 11              | 10       |  |                 |  |
| 12. Орхон          | 271            | 227      | 227      | 42               | 31              | 35       | 12                       | 10              | 14       |  |                 |  |
| 13. Өвөрхангай     | 305            | 311      | 294      | 90               | 87              | 88       | 30                       | 23              | 25       |  |                 |  |
| 14. Өмнөговь       | 134            | 136      | 128      | 36               | 45              | 35       | 8                        | 12              | 8        |  |                 |  |
| 15. Сүхбаатар      | 159            | 170      | 139      | 32               | 35              | 27       | 9                        | 12              | 6        |  |                 |  |
| 16. Сэлэнгэ        | 231            | 213      | 213      | 32               | 21              | 28       | 7                        | 3               | 5        |  |                 |  |
| 17. Төв            | 202            | 171      | 173      | 31               | 28              | 31       | 12                       | 8               | 8        |  |                 |  |
| 18. Увс            | 243            | 181      | 199      | 56               | 37              | 45       | 10                       | 13              | 10       |  |                 |  |
| 19. Хөвд           | 189            | 174      | 168      | 60               | 51              | 47       | 2                        | 10              | 6        |  |                 |  |
| 20. Хөвсгөл        | 395            | 353      | 364      | 94               | 76              | 85       | 22                       | 24              | 19       |  |                 |  |
| 21. Хэнтий         | 184            | 195      | 170      | 29               | 37              | 37       | 7                        | 15              | 11       |  |                 |  |
| <b>АЙМГИЙН ДҮН</b> | 4389           | 3915     | 3907     | 1069             | 872             | 921      | 261                      | 247             | 224      |  |                 |  |
| 22. Улаанбаатар    | 3142           | 3282     | 2793     | 903              | 886             | 815      | 191                      | 210             | 188      |  |                 |  |
| <b>Улсын дүн</b>   | 7531           | 7197     | 6699     | 1972             | 1758            | 1736     | 452                      | 457             | 413      |  |                 |  |

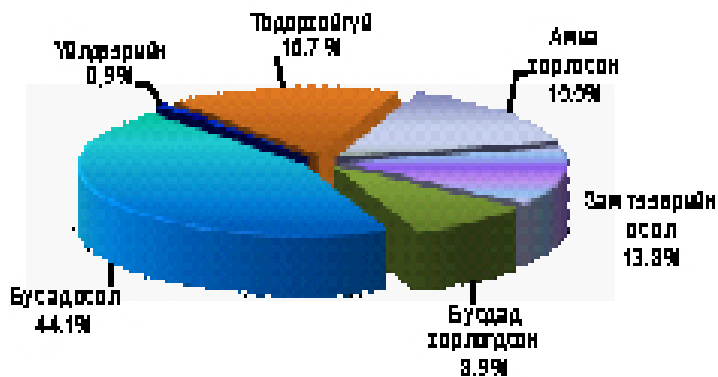
### Нас баралтын үзүүлэлтүүд

2011 оны эхний 5 сарын байдлаар улсын хэмжээнд 7197 хүн нас барсан нь өнгөрсөн оны мөн үеэс 334 тохиолдлоор буюу 4.4 хувиар буурсан байна. Нийт нас барсан хүний 60.6 хувь нь эрэгтэй, 39.4 хувь эмэгтэй байна. Нийт нас баралтын 1758 тохиолдол буюу 24.4 хувь нь эмнэлэгт нас барсан бөгөөд үүнээс 25.9 хувь нь хоног болоогүй нас баралт байна.

Осол гэмтлийн шалтгаант нас баралтын 1278 тохиолдол бүртгэгдсэн нь нийт нас баралтын 17.7 хувийг эзэлж байгаа нь өмнөх сарынхаас 0.6 пунктээр нэмэгдсэн байна. Өнгөрсөн оны мөн үеэс амиа хорлосон тохиолдлын хувь буурч, харин зам тээврийн ослын шалтгаант нас баралтын хувь 1.2, бусдад хорлогдсон тохиолдол 0.5 пунктээр тус тус

Осол гэмтлийн шалтгаант нас баралтыг бүтцийн хувьд авч үзвэл:

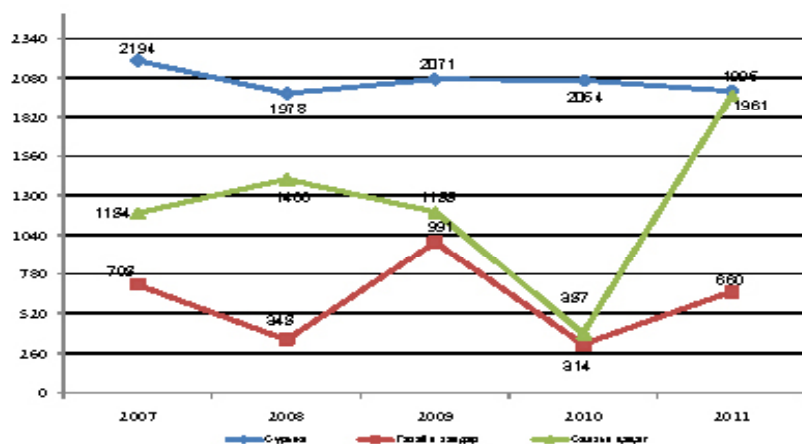
**Дүрслэл 3. Осол гэмтлийн шалтгаант нас баралтын бүтэц 2011 оны эхний 5 сарын**



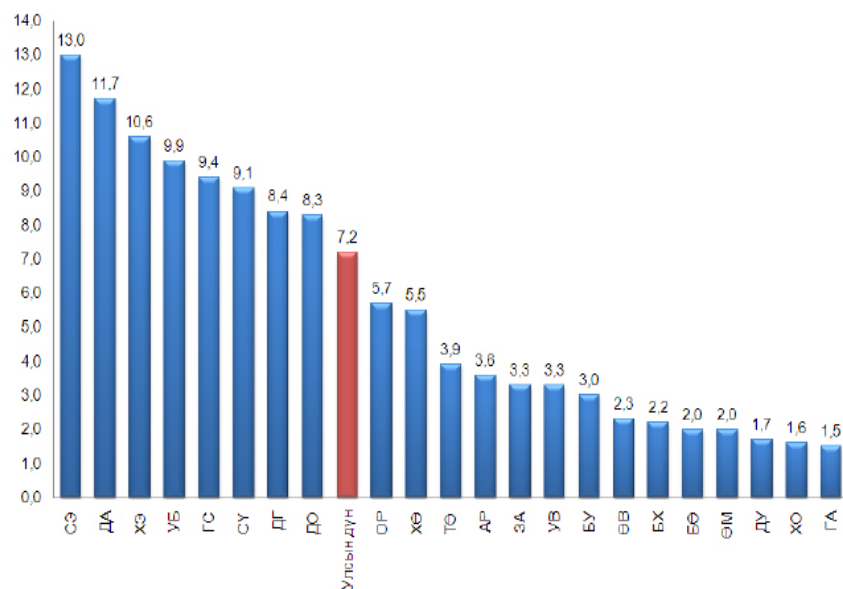
### 3.Бэлгийн замаар дамжих халдварт өвчнүүд

| Аймаг хот          | А50-А53 Тэмбүү /Syphilis |             |                 |               |            |                 | А 54 Гонококкт халдвар/Gonococcal infection |             |                 |               |            |                 |             |
|--------------------|--------------------------|-------------|-----------------|---------------|------------|-----------------|---|-------------|-----------------|---------------|------------|-----------------|-------------|
|                    | Өвчлөл                   |             |                 | 10000 хүн амд |            |                 | Өвчлөл                                      |             |                 | 10000 хүн амд |            |                 |             |
|                    | 2010 онд                 | 2011 онд    | 5 жилийн дундаж | 2010 онд      | 2011 онд   | 5 жилийн дундаж | 2010 онд                                    | 2011 онд    | 5 жилийн дундаж | 2010 онд      | 2011 онд   | 5 жилийн дундаж |             |
| 01. Архангай       | 31                       | 41          | 28              | 3,4           | 4,5        | 3,7             | 0   | 7           | 6               | 13            | 0,8        | 0,7             | 1,7         |
| 02. Баян-Өлгий     | 2                        | 3           | 4               | 0,2           | 0,3        | 0,5             | 0   | 108         | 73              | 108           | 10,6       | 7,2             | 13,3        |
| 03. Баянхонгор     | 101                      | 86          | 91              | 11,8          | 10,1       | 13,4            | 0   | 186         | 115             | 102           | 21,8       | 13,5            | 15,1        |
| 04. Булган         | 18                       | 18          | 15              | 2,9           | 2,9        | 3,0             | 0   | 39          | 41              | 34            | 6,3        | 6,5             | 7,0         |
| 05. Говь-Алтай     | 23                       | 18          | 20              | 3,9           | 3,1        | 4,1             | 0   | 99          | 79              | 64            | 16,7       | 13,5            | 13,2        |
| 06. Говьсүмбэр     | 7                        | 18          | 10              | 5,3           | 13,1       | 10,1            | 0   | 15          | 27              | 18            | 11,3       | 19,6            | 17,1        |
| 07. Дархан-Уул     | 53                       | 65          | 96              | 5,9           | 7,1        | 13,5            | 0   | 54          | 66              | 64            | 6,0        | 7,2             | 9,0         |
| 08. Дорноговь      | 110                      | 56          | 57              | 18,9          | 9,4        | 12,6            | 0   | 141         | 151             | 107           | 24,2       | 25,4            | 23,6        |
| 09. Дорнод         | 39                       | 57          | 58              | 5,3           | 7,7        | 9,9             | 1   | 178         | 217             | 207           | 24,2       | 29,5            | 35,1        |
| 10. Дундговь       | 6                        | 6           | 7               | 1,3           | 1,3        | 1,8             | 0   | 11          | 11              | 12            | 2,3        | 2,4             | 3,1         |
| 11. Завхан         | 16                       | 12          | 18              | 2,0           | 1,6        | 2,7             | 0   | 28          | 76              | 32            | 3,5        | 9,9             | 5,0         |
| 12. Орхон          | 48                       | 48          | 55              | 5,8           | 5,6        | 8,4             | 1   | 33          | 20              | 28            | 4,0        | 2,3             | 4,2         |
| 13. Өвөрхангай     | 50                       | 68          | 49              | 4,3           | 5,8        | 5,2             | 0   | 67          | 48              | 68            | 5,7        | 4,1             | 7,3         |
| 14. Өмнөговь       | 21                       | 30          | 19              | 4,3           | 5,9        | 5,0             | 0   | 9           | 13              | 11            | 1,8        | 2,5             | 2,8         |
| 15. Сүхбаатар      | 13                       | 12          | 23              | 2,4           | 2,2        | 5,2             | 0   | 29          | 73              | 49            | 5,3        | 13,3            | 11,2        |
| 16. Сэлэнгэ        | 70                       | 57          | 73              | 6,8           | 5,4        | 8,9             | 0   | 68          | 83              | 65            | 6,6        | 7,8             | 7,9         |
| 17. Төв            | 27                       | 28          | 23              | 3,1           | 3,1        | 3,4             | 1   | 27          | 16              | 17            | 3,1        | 1,8             | 2,4         |
| 18. Увс            | 15                       | 24          | 19              | 1,9           | 3,1        | 2,9             | 0   | 63          | 53              | 49            | 8,0        | 6,8             | 7,6         |
| 19. Ховд           | 32                       | 27          | 33              | 3,6           | 3,1        | 4,6             | 0   | 14          | 18              | 19            | 1,6        | 2,0             | 2,7         |
| 20. Хөвсгөл        | 81                       | 72          | 63              | 6,5           | 5,8        | 6,4             | 0   | 237         | 163             | 195           | 19,1       | 13,1            | 19,8        |
| 21. Хэнтий         | 20                       | 56          | 41              | 2,8           | 7,8        | 7,2             | 0   | 31          | 51              | 29            | 4,3        | 7,1             | 5,0         |
| <b>АЙМГИЙН ДҮН</b> | <b>783</b>               | <b>802</b>  | <b>801</b>      | <b>4,8</b>    | <b>4,9</b> | <b>6,2</b>      | <b>3</b>                                    | <b>1444</b> | <b>1400</b>     | <b>1290</b>   | <b>8,9</b> | <b>8,6</b>      | <b>10,0</b> |
| 22. Улаанбаатар    | 976                      | 986         | 962             | 8,8           | 8,6        | 11,4            | 0   | 1094        | 789             | 985           | 9,8        | 6,9             | 11,6        |
| <b>Улсын дүн</b>   | <b>1759</b>              | <b>1788</b> | <b>1763</b>     | <b>6,4</b>    | <b>6,4</b> | <b>8,2</b>      | <b>3</b>                                    | <b>2538</b> | <b>2189</b>     | <b>2275</b>   | <b>9,3</b> | <b>7,9</b>      | <b>10,6</b> |

**Дүрслэл 6.** Зонхилон тохиолдох амьсгалын замын халдварт өвчин /сүүлийн 5 жилийн эхний 5 сарын байдлаар/



**Дүрслэл 7.** 10000 хүн амд ногдох сүрьеэгийн өвчлөл /2011 оны эхний 5 сарын байдлаар/



| Аймаг, хотын нэгдсэн эмнэлгүүдийн нас баралт онош зөрөө 2011 эхний 5 сар |            |                   |                |                |                       |            |                        |
|--|------------|-------------------|----------------|----------------|-----------------------|------------|------------------------|
| Д/д  | Аймаг      | НЭ-ийн нас баралт | НЭ-ийн задлан  |                | Задлан шинжилгээний % | Онош зөрөө | НЭ-ийн онош зөрөөний % |
|  |            |                   | Эмгэг судлалын | Шүүх эмнэлгийн |                       |            |                        |
| 1  | Архангай   | 23                | 18             | 2              | 80,0%                 | 0          | 0,0%                   |
| 2  | Баян-Өлгий | 29                | 0              | 0              | 0,0%                  | 0          | 0,0%                   |
| 3  | Баянхонгор | 38                | 32             | 0              | 84,2%                 | 0          | 0,0%                   |
| 4  | Булган     | 10                | 3              | 2              | 50,0%                 | 0          | 0,0%                   |
| 5  | Говь-Алтай | 20                | 9              | 2              | 55,0%                 | 0          | 0,0%                   |
| 7  | Говьсүмбэр | 8                 | 4              | 2              | 75,0%                 | 0          | 0,0%                   |
| 8  | Дархан-Уул | 43                | 23             | 3              | 65,1%                 | 0          | 0,0%                   |
| 9  | Дорноговь  | 10                | 8              | 2              | 100,0%                | 2          | 20,0%                  |
| 10   | Дорнод     | 34                | 17             | 3              | 58,8%                 | 0          | 0,0%                   |
| 11   | Дундговь   | 6                 | 3              | 0              | 50,0%                 | 0          | 0,0%                   |
| 12   | Завхан     | 20                | 7              | 2              | 45,0%                 | 0          | 0,0%                   |
| 13   | Орхон      | 31                | 20             | 1              | 87,1%                 | 2          | 7,4%                   |
| 14   | Өвөрхангай | 40                | 20             | 3              | 57,5%                 | 3          | 13,0%                  |
| 15   | Өмнөговь   | 21                | 12             | 1              | 61,9%                 | 1          | 7,7%                   |
| 16   | Сүхбаатар  | 12                | 7              | 0              | 58,3%                 | 0          | 0,0%                   |
| 17   | Сэлэнгэ    | 10                | 9              | 1              | 100,0%                | 0          | 0,0%                   |
| 18   | Төв        | 8                 | 6              | 1              | 87,5%                 | 1          | 14,3%                  |
| 19   | Увс        | 22                | 20             | 0              | 90,9%                 | 1          | 5,0%                   |
| 20   | Ховд       | 19                | 10             | 0              | 52,6%                 | 0          | 0,0%                   |
| 21   | Хөвсгөл    | 38                | 35             | 0              | 92,1%                 | 0          | 0,0%                   |
| 22   | Хэнтий     | 14                | 8              | 0              | 57,1%                 | 2          | 25,0%                  |
| Аймгийн дүн  |            | 458               | 277            | 27             | 60,4%                 | 12         | 8,5%                   |
| Улаанбаатар  |            | 398               | 640            | 91             | 82,1%                 | 54         | 7,8%                   |
| Улсын дүн  |            | 1356              | 928            | 118            | 76,8%                 | 66         | 6,8%                   |

**Дүгнэлт**

- 2011 оны эхний 5 сард аймаг, хотын нэгдсэн эмнэлгүүдэд 1356 өвчтөн нас барснаас 1041 тохиолдолд эмгэг судлал ба шүүх эмнэлгийн шинжилгээ хийсэн ба эмгэг судлалын шинжилгээний хувь 76.8 байна.
- Задлан шинжилгээ хийсэн байдлаас үзвэл Баян-Өлгий, Завхан, Булган, Дундговь, Ховд, Говь-Алтай, Хэнтий, Өвөрхангай, Сүхбаатар, Дорнод, Өмнөговь, Дархан-Уул зэрэг аймгуудын задлан шинжилгээний хувь /0.0%-65.1%/ байгаа нь аймгийн дундаж үзүүлэлтээс доогуур байна.
- Үндсэн оношийн зөрөө улсын хэмжээгээр 66 тохиолдол байгаа ба оношийн зөрөөний хувь 6.3 байна.

## Амбулатори, стационарын тусламж үйлчилгээний

### зарим үзүүлэлтүүд

Улсын хэмжээнд энэ хугацаанд эмнэлэгт 299918 хүн хэвтэж эмчлүүлж нийт 2457044 ор хоног ашигласан бөгөөд дундаж ор хоног 8.2 байна.

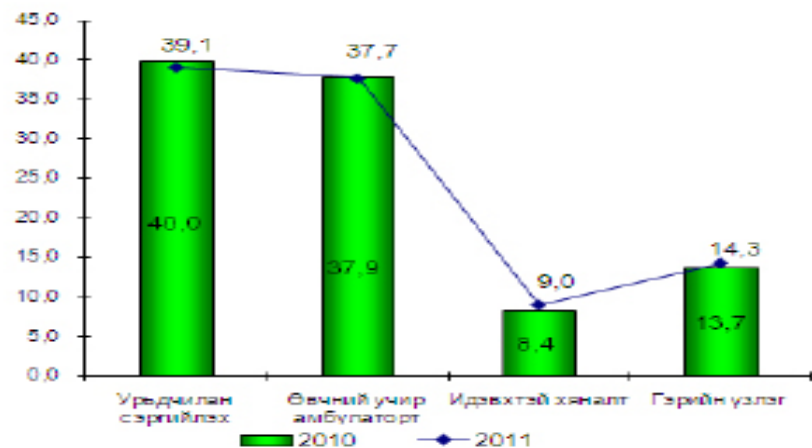
Өнгөрсөн оны мөн үеэс ор хоногийн ашиглалт 2.4 хувиар буурсан үзүүлэлттэй байна.

Амбулаторт тухайн сард нийт 1476,2 мян үзлэг хийгдсний 39.1 хувийг урьдчилан сэргийлэх үзлэг, 37.7 хувийг өвчний учир амбулаторит, 9.0 хувийг идэвхитэй хяналтын үзлэг үлдэх 14.3 хувийг гэрийн идэвхитэй болон дуудлагын үзлэг эзэлж байна. Өмнөх сарын үеэс урьдчилан сэргийлэх үзлэг 1.3, гэрийн идэвхитэй үзлэг 0.2 пунктээр нэмэгджээ.

Архангай, Баянхонгор, Дорноговь, Дундговь, Өмнөговь, Сэлэнгэ, Төв, Хөвсгөл аймгуудад урьдчилсан сэргийлэх үзлэгийн хувь улсын дундаж болон бусад аймгуудаас өндөр, харин Ховд, Говь-Алтай аймагт бага байна /30.7- 30.9/

Эмнэлэгт өвчтөн илгээх хуудсаар ирж үзүүлэгсэд нийт өвчний учир амбулаторийн үзлэгийн 5.1 хувийг эзэлж байна. Идэвхтэй хяналтын үзлэгийн хувь Дорнод /19.5/, Орхон/16.3/, Дундговь/13.9/, Сэлэнгэ/13.6/, Ховд /12.3/, Баянхонгор /12.1/ аймгуудад улсын дундажаас өндөр байна.

Дүрслэл 4. Амбулаторийн үзлэгийн төрөл, хувиар (2010, 2011 оны 5 сарын байдлаар)



| Аймаг хот          | B26 Гахай хавдар / Mumps |            |                 |               |            |                 | B06 Улаанууд / Rubella |          |                 |               |            |                 |
|--------------------|--------------------------|------------|-----------------|---------------|------------|-----------------|------------------------|----------|-----------------|---------------|------------|-----------------|
|                    | Өвчлөл                   |            |                 | 10000 хүн амд |            |                 | Өвчлөл                 |          |                 | 10000 хүн амд |            |                 |
|                    | 2010 онд                 | 2011 онд   | 5 жилийн дундаж | 2010 онд      | 2011 онд   | 5 жилийн дундаж | 2010 онд               | 2011 онд | 5 жилийн дундаж | 2010 онд      | 2011 онд   | 5 жилийн дундаж |
| 01. Архангай       | 2                        | 2          | 11              | 0,2           | 0,2        | 1,4             | 0                      | 0        | 45              | 0,0           | 0,0        | 6,1             |
| 02. Баян-Өлгий     | 0                        | 1          | 0               | 0,0           | 0,1        | 0,0             | 0                      | 0        | 0               | 0,0           | 0,0        | 0,0             |
| 03. Баянхонгор     | 10                       | 47         | 14              | 1,2           | 5,5        | 2,1             | 0                      | 0        | 4               | 0,0           | 0,0        | 0,6             |
| 04. Булган         | 0                        | 0          | 10              | 0,0           | 0,0        | 2,0             | 0                      | 0        | 45              | 0,0           | 0,0        | 9,1             |
| 05. Говь-Алтай     | 0                        | 0          | 1               | 0,0           | 0,0        | 0,1             | 0                      | 0        | 8               | 0,0           | 0,0        | 1,7             |
| 06. Говьсүмбэр     | 6                        | 1          | 3               | 4,5           | 0,7        | 2,5             | 0                      | 0        | 18              | 0,0           | 0,0        | 17,9            |
| 07. Дархан-Уул     | 0                        | 0          | 25              | 0,0           | 0,0        | 3,6             | 0                      | 0        | 11              | 0,0           | 0,0        | 1,5             |
| 08. Дорноговь      | 5                        | 1          | 14              | 0,9           | 0,2        | 3,1             | 0                      | 0        | 130             | 0,0           | 0,0        | 28,7            |
| 09. Дорнод         | 7                        | 4          | 13              | 1,0           | 0,5        | 2,2             | 0                      | 0        | 7               | 0,0           | 0,0        | 1,1             |
| 10. Дундговь       | 24                       | 1          | 5               | 5,0           | 0,2        | 1,3             | 0                      | 0        | 27              | 0,0           | 0,0        | 6,9             |
| 11. Завхан         | 0                        | 1          | 5               | 0,0           | 0,1        | 0,7             | 0                      | 0        | 8               | 0,0           | 0,0        | 1,3             |
| 12. Орхон          | 0                        | 0          | 8               | 0,0           | 0,0        | 1,2             | 0                      | 0        | 27              | 0,0           | 0,0        | 4,1             |
| 13. Өвөрхангай     | 0                        | 0          | 7               | 0,0           | 0,0        | 0,8             | 0                      | 0        | 131             | 0,0           | 0,0        | 14,1            |
| 14. Өмнөговь       | 20                       | 367        | 84              | 4,1           | 71,9       | 22,0            | 0                      | 0        | 1               | 0,0           | 0,0        | 0,3             |
| 15. Сүхбаатар      | 0                        | 0          | 6               | 0,0           | 0,0        | 1,4             | 0                      | 0        | 3               | 0,0           | 0,0        | 0,7             |
| 16. Сэлэнгэ        | 0                        | 1          | 13              | 0,0           | 0,1        | 1,5             | 0                      | 0        | 26              | 0,0           | 0,0        | 3,2             |
| 17. Төв            | 0                        | 1          | 5               | 0,0           | 0,1        | 0,7             | 0                      | 0        | 42              | 0,0           | 0,0        | 6,0             |
| 18. Увс            | 173                      | 12         | 48              | 22,0          | 1,5        | 7,4             | 0                      | 0        | 8               | 0,0           | 0,0        | 1,2             |
| 19. Ховд           | 0                        | 0          | 1               | 0,0           | 0,0        | 0,1             | 0                      | 0        | 6               | 0,0           | 0,0        | 0,8             |
| 20. Хөвсгөл        | 2                        | 1          | 30              | 0,2           | 0,1        | 3,0             | 0                      | 1        | 14              | 0,1           | 0,0        | 1,5             |
| 21. Хэнтий         | 5                        | 9          | 8               | 0,7           | 1,3        | 1,4             | 0                      | 0        | 125             | 0,0           | 0,0        | 21,9            |
| <b>АЙМГИЙН ДҮН</b> | <b>254</b>               | <b>449</b> | <b>310</b>      | <b>1,6</b>    | <b>2,8</b> | <b>2,4</b>      | <b>0</b>               | <b>1</b> | <b>0</b>        | <b>0,0</b>    | <b>0,0</b> | <b>5,3</b>      |
| 22. Улаанбаатар    | 60                       | 211        | 298             | 0,5           | 1,8        | 3,5             | 0                      | 3        | 403             | 0,0           | 0,1        | 4,8             |
| <b>Улсын дүн</b>   | <b>314</b>               | <b>660</b> | <b>608</b>      | <b>1,1</b>    | <b>2,4</b> | <b>2,8</b>      | <b>0</b>               | <b>4</b> | <b>8</b>        | <b>0,0</b>    | <b>0,0</b> | <b>5,1</b>      |

| Аймаг хот          | А39 Менингококк халдвар/Meningococcal infection |           |                 |               |            |                 | B01 Салхинцэцэг/Varicella |             |                 |               |            |                 |
|--------------------|---|-----------|-----------------|---------------|------------|-----------------|---------------------------|-------------|-----------------|---------------|------------|-----------------|
|                    | Өвчлөл  |           |                 | 10000 хүн амд |            |                 | Өвчлөл                    |             |                 | 10000 хүн амд |            |                 |
|                    | 2010 онд  | 2011 онд  | 5 жилийн дундаж | 2010 онд      | 2011 онд   | 5 жилийн дундаж | 2010 онд                  | 2011 онд    | 5 жилийн дундаж | 2010 онд      | 2011 онд   | 5 жилийн дундаж |
| 01. Архангай       | 0   | 0         | 0,0             | 0,0           | 0,0        | 0,0             | 0                         | 0           | 0               | 0,0           | 1,0        | 2,4             |
| 02. Баян-Өлгий     | 1   | 0         | 0,1             | 0,0           | 0,0        | 0,0             | 0                         | 0           | 0               | 0,0           | 0,0        | 0,0             |
| 03. Баянхонгор     | 1   | 0         | 0,1             | 0,0           | 0,1        | 0,0             | 4                         | 19          | 28              | 0,5           | 2,2        | 4,1             |
| 04. Булган         | 1   | 0         | 0,2             | 0,0           | 0,0        | 0,0             | 13                        | 24          | 29              | 2,1           | 3,8        | 5,8             |
| 05. Говь-Алтай     | 0   | 0         | 0,0             | 0,0           | 0,1        | 0,0             | 6                         | 2           | 3               | 1,0           | 0,3        | 0,7             |
| 06. Говьсүмбэр     | 0   | 0         | 0,0             | 0,0           | 0,2        | 0,0             | 3                         | 11          | 9               | 2,3           | 8,0        | 9,1             |
| 07. Дархан-Уул     | 0   | 0         | 0,0             | 0,0           | 0,4        | 0,0             | 12                        | 20          | 21              | 1,3           | 2,2        | 3,0             |
| 08. Дорноговь      | 0   | 1         | 0,0             | 0,2           | 0,2        | 0,0             | 14                        | 84          | 43              | 2,4           | 14,1       | 9,5             |
| 09. Дорнод         | 4   | 0         | 0,5             | 0,0           | 0,4        | 0,0             | 21                        | 107         | 86              | 2,9           | 14,5       | 14,6            |
| 10. Дундговь       | 0   | 1         | 0,0             | 0,2           | 0,1        | 0,0             | 11                        | 78          | 27              | 2,3           | 16,8       | 6,9             |
| 11. Завхан         | 0   | 0         | 0,0             | 0,0           | 0,0        | 0,0             | 7                         | 15          | 8               | 0,9           | 2,0        | 1,2             |
| 12. Орхон          | 0   | 0         | 0,0             | 0,0           | 0,2        | 0,0             | 2                         | 7           | 8               | 0,2           | 0,8        | 1,2             |
| 13. Өвөрхангай     | 0   | 1         | 0,0             | 0,1           | 0,3        | 0,0             | 24                        | 174         | 100             | 2,0           | 14,8       | 10,8            |
| 14. Өмнөговь       | 0   | 1         | 0,0             | 0,2           | 0,3        | 0,0             | 5                         | 84          | 30              | 1,0           | 16,5       | 7,7             |
| 15. Сүхбаатар      | 1   | 0         | 0,1             | 0,0           | 0,1        | 0,0             | 7                         | 9           | 12              | 1,3           | 1,6        | 2,8             |
| 16. Сэлэнгэ        | 1   | 0         | 0,0             | 0,0           | 0,0        | 0,0             | 3                         | 11          | 29              | 0,3           | 1,0        | 3,5             |
| 17. Төв            | 0   | 1         | 0,0             | 0,1           | 0,1        | 0,1             | 15                        | 54          | 30              | 1,7           | 6,0        | 4,3             |
| 18. Увс            | 1   | 2         | 0,1             | 0,3           | 0,2        | 0,1             | 29                        | 31          | 58              | 3,7           | 4,0        | 9,1             |
| 19. Ховд           | 0   | 0         | 0,0             | 0,0           | 0,1        | 0,0             | 0                         | 25          | 42              | 0,0           | 2,8        | 5,8             |
| 20. Хөвсгөл        | 0   | 0         | 0,0             | 0,0           | 0,1        | 0,0             | 4                         | 19          | 47              | 0,3           | 1,5        | 4,8             |
| 21. Хэнтий         | 0   | 0         | 0,0             | 0,0           | 0,1        | 0,0             | 3                         | 72          | 42              | 0,4           | 10,0       | 7,3             |
| <b>АЙМГИЙН ДҮН</b> | <b>10</b>                                       | <b>7</b>  | <b>0,1</b>      | <b>0,0</b>    | <b>0,1</b> | <b>0,0</b>      | <b>183</b>                | <b>855</b>  | <b>670</b>      | <b>1,1</b>    | <b>5,2</b> | <b>5,2</b>      |
| 22. Улаанбаатар    | 7   | 8         | 0,1             | 0,1           | 0,3        | 0,1             | 204                       | 1106        | 558             | 1,8           | 9,6        | 6,6             |
| <b>Улсын дүн</b>   | <b>17</b>                                       | <b>15</b> | <b>0,1</b>      | <b>0,1</b>    | <b>0,2</b> | <b>0,1</b>      | <b>387</b>                | <b>1961</b> | <b>1228</b>     | <b>1,4</b>    | <b>7,1</b> | <b>5,7</b>      |

### Амбулатори,стационарын тусламж үйлчилгээний зарим үзүүлэлтүүд 2011 оны эхний 5 сарын байдлаар

| Аймаг хот          | Бүгд үзлэг \ 5 сар\ | Үүнээс                    |               |                 |                    |                    |                    | Эмчлэгдсэн хүний тоо | Стационарын ор хоног | Дундаж ор хоног | Бүртгэгдсэн бүх өвчлөл |               |                 |
|--------------------|---------------------|---------------------------|---------------|-----------------|--------------------|--------------------|--------------------|----------------------|----------------------|-----------------|------------------------|---------------|-----------------|
|                    |                     | Урьдчилан сэргийлэх үзлэг | Өвчний учир   | Идэвхтэй хяналт | Гэрлийн дуудлагаар | Гэрлийн дуудлагаар | Гэрлийн дуудлагаар |                      |                      |                 | 2010 онд               | 2011 онд      | 5 жилийн дундаж |
|                    |                     |                           |               |                 |                    |                    |                    |                      |                      |                 |                        |               |                 |
| 01. Архангай       | 28491               | 13320                     | 8985          | 1802            | 3332               | 1052               | 10580              | 83824                | 7,9                  | 22850           | 23001                  | 19765         |                 |
| 02. Баян-Өлгий     | 32623               | 12005                     | 13929         | 1672            | 3615               | 1402               | 10955              | 89108                | 8,1                  | 4984            | 5143                   | 5086          |                 |
| 03. Баянхонгор     | 26959               | 10817                     | 6137          | 3257            | 5972               | 776                | 9303               | 74671                | 8,0                  | 22616           | 25440                  | 18123         |                 |
| 04. Булган         | 17810               | 6304                      | 9175          | 1214            | 550                | 567                | 5642               | 46065                | 8,2                  | 8266            | 5035                   | 7874          |                 |
| 05. Говь-Алтай     | 22594               | 6987                      | 9724          | 1438            | 3498               | 947                | 7084               | 55220                | 7,8                  | 12206           | 11644                  | 10559         |                 |
| 06. Говьсүмбэр     | 10630               | 3830                      | 4522          | 1193            | 998                | 87                 | 1995               | 16062                | 8,1                  | 5677            | 3445                   | 3765          |                 |
| 07. Дархан-Уул     | 60988               | 25633                     | 21712         | 3657            | 9697               | 289                | 9756               | 79857                | 8,2                  | 26702           | 24480                  | 24063         |                 |
| 08. Дорноговь      | 38659               | 19495                     | 11179         | 4109            | 3198               | 678                | 6076               | 45458                | 7,5                  | 10100           | 9651                   | 8208          |                 |
| 09. Дорнод         | 26113               | 8763                      | 8437          | 5084            | 2519               | 1310               | 7332               | 62052                | 8,5                  | 17601           | 17361                  | 15840         |                 |
| 10. Дундговь       | 12107               | 4822                      | 4356          | 1677            | 861                | 391                | 4652               | 38974                | 8,4                  | 3486            | 4904                   | 3801          |                 |
| 11. Завхан         | 30100               | 11580                     | 12432         | 1956            | 2888               | 1244               | 8053               | 68931                | 8,6                  | 6730            | 6492                   | 6330          |                 |
| 12. Орхон          | 54986               | 19449                     | 18716         | 8950            | 7601               | 270                | 7655               | 64047                | 8,4                  | 11854           | 11504                  | 11605         |                 |
| 13. Өвөрхангай     | 34252               | 13408                     | 13045         | 4262            | 2467               | 1070               | 9368               | 78284                | 8,4                  | 28598           | 26347                  | 25771         |                 |
| 14. Өмнөговь       | 26721               | 13051                     | 8124          | 3667            | 1428               | 451                | 4542               | 31737                | 7,0                  | 15521           | 14826                  | 11321         |                 |
| 15. Сүхбаатар      | 19919               | 6806                      | 8978          | 2381            | 1151               | 603                | 5274               | 44422                | 8,4                  | 8346            | 7186                   | 7251          |                 |
| 16. Сэлэнгэ        | 35208               | 15123                     | 11615         | 4798            | 3280               | 392                | 9788               | 78675                | 8,0                  | 16487           | 17768                  | 15326         |                 |
| 17. Төв            | 31340               | 13200                     | 14444         | 1512            | 1369               | 815                | 7343               | 60807                | 8,3                  | 24800           | 27562                  | 17401         |                 |
| 18. Увс            | 27430               | 7647                      | 12499         | 2937            | 3106               | 1241               | 8792               | 63587                | 7,2                  | 15011           | 14802                  | 14878         |                 |
| 19. Ховд           | 36415               | 11177                     | 12255         | 4491            | 7589               | 903                | 10160              | 80581                | 7,9                  | 6656            | 12791                  | 8479          |                 |
| 20. Хөвсгөл        | 54656               | 22092                     | 19400         | 5535            | 5744               | 1885               | 11918              | 85908                | 7,2                  | 19498           | 13836                  | 18488         |                 |
| 21. Хэнтий         | 27495               | 9732                      | 12570         | 2768            | 1702               | 723                | 7378               | 58329                | 7,9                  | 10996           | 13290                  | 10571         |                 |
| <b>АЙМГИЙН ДҮН</b> | <b>655496</b>       | <b>255241</b>             | <b>242234</b> | <b>68360</b>    | <b>72565</b>       | <b>17096</b>       | <b>163646</b>      | <b>1306599</b>       | <b>8,0</b>           | <b>298985</b>   | <b>296508</b>          | <b>264503</b> |                 |
| 22. Улаанбаатар    | 820724              | 322220                    | 313939        | 63862           | 117246             | 3457               | 136272             | 1150445              | 8,4                  | 169546          | 180897                 | 154927        |                 |
| <b>Улсын дүн</b>   | <b>1476220</b>      | <b>577461</b>             | <b>556173</b> | <b>132222</b>   | <b>189811</b>      | <b>20553</b>       | <b>299918</b>      | <b>2457044</b>       | <b>8,2</b>           | <b>468531</b>   | <b>477405</b>          | <b>419430</b> |                 |

Улсын хэмжээнд 2011 оны эхний 5 сарын байдлаар 299,2 мян түргэн тусламжийн дуудлага хүлээн авч гүйцэтгэснээс 12.3 хувь /36948/ нь алсын дуудлага байна. Энэ нь өнгөрсөн оны мөн үеэс түргэн тусламжийн нийт дуудлага 27.7 мян дуудлагаар буурч мөн алсын дуудлагын хувь 21.7 хувиар буурсан байна.

Халдварт бус 477405 өвчлөл бүртгэгдсэн нь өнгөрсөн оны мөн үеийнхээс 8874 өвчлөлөөр нэмэгджээ. Осол гэмтлийн өвчлөлийн нийт 41484 тохиолдол бүртгэгдэж халдварт бус өвчлөлийн 8.7 хувийг эзэлж байна.

Шинээр хяналтанд авсан нийт 33247 жирэмсэн эмэгтэйчүүдээс 83.6 хувь нь эхний 3 сартайд, 15.0 хувь нь 4-6 сартайд, 1.4 хувь нь 7 ба түүнээс дээш сартайд хяналтанд хамрагдсан байна. Шинээр хяналтанд авсан жирэмсэн эмэгтэйчүүдийн 93.1 хувь нь цусны шинжилгээнд хамрагдсанаас 6.7 хувь нь цус багадалттай байна. Жирэмсний хяналтанд байгаа нийт эмэгтэйчүүдийн 74.6 хувь нь БЗДХ-ын шинжилгээнд хамрагдаж үүнээс трихомониаз илрүүлэх шинжилгээний 1.4 хувь, заг хүйтэн илрүүлэх шинжилгээний 0.7 хувь, тэмбүү илрүүлэх шинжилгээний 1.5 хувь нь эерэг үзүүлэлттэй гарсан байна.

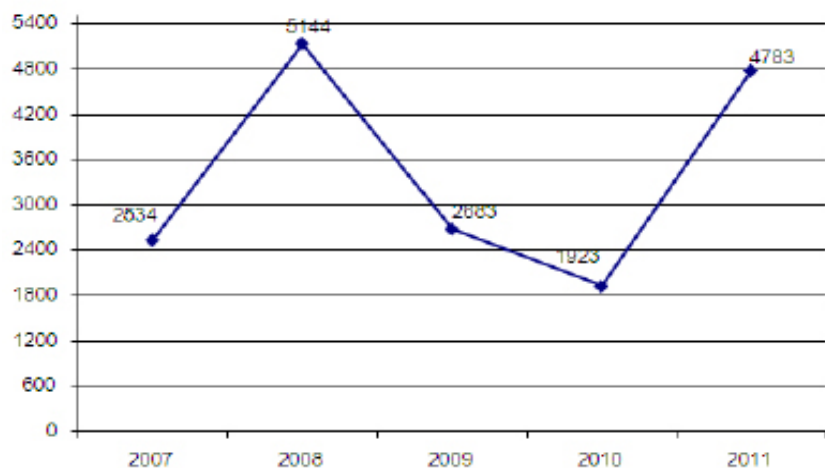
Энэ оны 5 сард улсын хэмжээнд нийт 185656 хүүхэд жинлэсэн байна. Жинлэсэн хүүхдийн 0.5 хувь нь туранхай, 0.6 хувь нь тураалтай байгаа бөгөөд өсөлтийн хоцрогдолтой хүүхэд 0.8 хувийг эзэлж байна. Архангай, Баянхонгор, Хөвсгөл аймгуудад туранхай, тураалтай, өсөлтийн хоцрогдолтой хүүхдийн хувь, тоо өндөр байна.

## 2.Амьсгалын замын халдварт өвчин

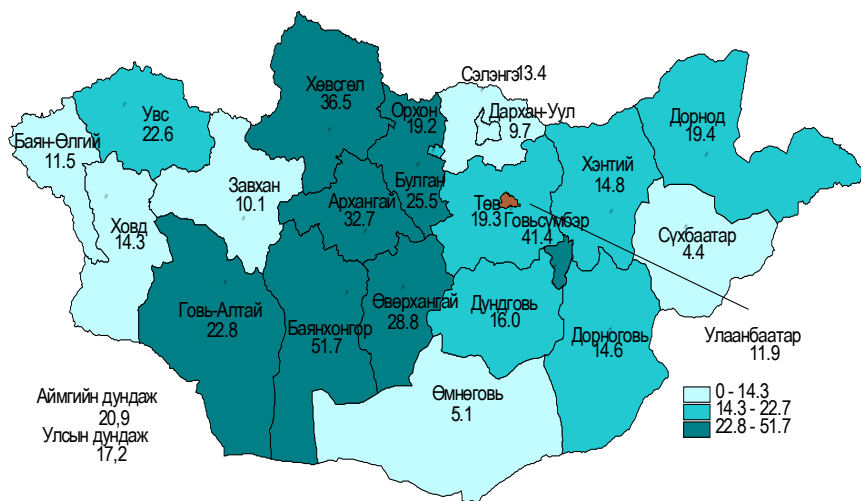
| Аймаг хот          | А15-А19 Сүрьеэ/Tuberculosis |          |                 |               |          |                 | А38 Улаан эсэргэнэ/Scarlet fever |          |                 |               |          |                 |
|--------------------|-----------------------------|----------|-----------------|---------------|----------|-----------------|----------------------------------|----------|-----------------|---------------|----------|-----------------|
|                    | Өвчлөл                      |          |                 | 10000 хүн амд |          |                 | Өвчлөл                           |          |                 | 10000 хүн амд |          |                 |
|                    | 2010 онд                    | 2011 онд | 5 жилийн дундаж | 2010 онд      | 2011 онд | 5 жилийн дундаж | 2010 онд                         | 2011 онд | 5 жилийн дундаж | 2010 онд      | 2011 онд | 5 жилийн дундаж |
| 01. Архангай       | 35                          | 33       | 34              | 3,8           | 3,6      | 4,5             | 1                                | 0        | 3               | 0,0           | 0,3      | 0,1             |
| 02. Баян-Өлгий     | 18                          | 20       | 27              | 1,8           | 2,0      | 3,3             | 0                                | 0        | 0               | 0,0           | 0,0      | 0,0             |
| 03. Баянхонгор     | 20                          | 19       | 16              | 2,3           | 2,2      | 2,3             | 1                                | 0        | 0               | 0,0           | 0,0      | 0,0             |
| 04. Булган         | 28                          | 19       | 27              | 4,5           | 3,0      | 5,5             | 1                                | 0        | 0               | 0,0           | 0,0      | 0,2             |
| 05. Говь-Алтай     | 14                          | 9        | 10              | 2,4           | 1,5      | 2,1             | 0                                | 0        | 0               | 0,0           | 0,0      | 0,0             |
| 06. Говьсүмбэр     | 12                          | 13       | 13              | 9,0           | 9,4      | 12,3            | 1                                | 0        | 0               | 0,0           | 0,0      | 0,0             |
| 07. Дархан-Уул     | 130                         | 107      | 132             | 14,4          | 11,7     | 18,5            | 0                                | 0        | 0               | 0,0           | 0,0      | 0,0             |
| 08. Дорноговь      | 39                          | 50       | 34              | 6,7           | 8,4      | 7,5             | 1                                | 0        | 0               | 0,0           | 0,0      | 0,0             |
| 09. Дорнод         | 82                          | 61       | 88              | 11,1          | 8,3      | 15,0            | 3                                | 0        | 0               | 0,0           | 0,0      | 0,0             |
| 10. Дундговь       | 10                          | 8        | 10              | 2,1           | 1,7      | 2,6             | 0                                | 1        | 0               | 0,2           | 0,0      | 0,1             |
| 11. Завхан         | 14                          | 25       | 15              | 1,8           | 3,3      | 2,3             | 0                                | 0        | 0               | 0,0           | 0,0      | 0,0             |
| 12. Орхон          | 52                          | 49       | 52              | 6,3           | 5,7      | 8,0             | 1                                | 0        | 0               | 0,0           | 0,0      | 0,0             |
| 13. Өвөрхангай     | 28                          | 27       | 34              | 2,4           | 2,3      | 3,6             | 1                                | 0        | 0               | 0,0           | 0,0      | 0,0             |
| 14. Өмнөговь       | 13                          | 10       | 13              | 2,6           | 2,0      | 3,5             | 0                                | 0        | 0               | 0,0           | 0,0      | 0,0             |
| 15. Сүхбаатар      | 55                          | 50       | 48              | 10,0          | 9,1      | 10,9            | 1                                | 0        | 0               | 0,0           | 0,0      | 0,0             |
| 16. Сэлэнгэ        | 138                         | 139      | 131             | 13,3          | 13,0     | 16,0            | 0                                | 0        | 0               | 0,0           | 0,0      | 0,0             |
| 17. Төв            | 51                          | 35       | 42              | 5,8           | 3,9      | 6,1             | 0                                | 0        | 0               | 0,0           | 0,0      | 0,0             |
| 18. Увс            | 33                          | 26       | 27              | 4,2           | 3,3      | 4,1             | 3                                | 0        | 0               | 0,0           | 0,0      | 0,0             |
| 19. Ховд           | 24                          | 14       | 22              | 2,7           | 1,6      | 3,0             | 0                                | 0        | 0               | 0,0           | 0,0      | 0,0             |
| 20. Хөвсгөл        | 48                          | 69       | 59              | 3,9           | 5,5      | 5,9             | 2                                | 0        | 0               | 0,0           | 0,0      | 0,0             |
| 21. Хэнтий         | 80                          | 76       | 72              | 11,2          | 10,6     | 12,5            | 3                                | 0        | 0               | 0,0           | 0,0      | 0,1             |
| <b>АЙМГИЙН ДҮН</b> | 924                         | 859      | 904             | 5,7           | 5,3      | 7,0             | 19                               | 1        | 3               | 0,0           | 0,0      | 0,0             |
| 22. Улаанбаатар    | 1140                        | 1136     | 1158            | 10,2          | 9,9      | 13,7            | 26                               | 5        | 22              | 0,0           | 0,0      | 0,0             |
| <b>Улсын дүн</b>   | 2064                        | 1995     | 2062            | 7,5           | 7,2      | 9,6             | 45                               | 6        | 25              | 0,0           | 0,0      | 0,1             |



**Дүрслэл 10.** Вирус гепатитийн өвчлөл /сүүлийн 5 жилийн эхний 5 сарын байдлаар/



**Дүрслэл 11.** Вирус гепатитийн өвчлөл, аймгаар, 10000 хүн амд /2011 оны эхний 5 сарын байдлаар/



**Халдварт өвчин**  
/2011 оны эхний 5 сарын байдлаар/

Улсын хэмжээнд 17113 халдварт өвчний тохиолдол бүртгэгдэж 10000 хүн амд 61.5 ногдож байна. Халдварт өвчнөөр өвчлөгсдийн тоо өнгөрсөн оны мөн үеэс 1827 хүнээр нэмэгдсэн байна. /2010 оны эхний 5 сард 15286 тохиолдол, 10 000 хүн амд 55.9/

Халдварт өвчин ихэссэн нь вирус гепатитийн өвчлөл өнгөрсөн оны мөн үеэс 2.5 дахин, салхин цэцэг өвчний гаралт 5 дахин, гахай хавдарын өвчлөл 2 дахин, боом өвчин 21 тохиолдлоор нэмэгдсэнтэй холбоотой байна. Харин гар хөл, амны өвчний тохиолдол өнгөрсөн оны мөн үеэс 5 дахин буурсан үзүүлэлттэй байна.

10000 хүн амд ногдох халдварт өвчний гаралт Баянхонгор/115.5/, Өмнөговь/106.6/, Говьсүмбэр/106.0/, Дорноговь/95.4/, Дорнод/94.1/, Хэнтий/71.1/, Хөвсгөл/68.6/, Булган/68.2/, Улаанбаатар хот/66.2/ байгаа нь улсын дундаж үзүүлэлт болон өнгөрсөн оны мөн үеэс өндөр байна.

Нийт халдварт өвчнүүдийн 27.9 хувь нь вирус гепатит, 33.5 хувь нь бэлгийн замаар дамжих халдварт өвчин, 11.6 хувь нь сүрьеэ, 11.5 хувь нь салхин цэцэг өвчин, 3.8 хувь нь гахай хавдар, 4.5 хувь нь гэдэсний халдварт өвчнүүд, 0.3 хувь нь амьсгалын замын бусад халдварт өвчнүүд, 6.9 хувийг бусад халдварт өвчнүүд тус тус эзэлж байна. Өргөн дархлаажуулалт бүхий халдварт өвчнүүдээс халдварт саа, сахуу, хөхүүл ханиад зэрэг өвчний тохиолдол бүртгэгдээгүй байна.

Вирус гепатит өвчний 4783 тохиолдол бүртгэгдэж, 10000 хүн амд 17.2 ногдож байна. Өвчлөл өнгөрсөн оны мөн үеийнхээс 2860 тохиолдол, 10000 хүн амд ногдох өвчлөл 10.2 хүнээр нэмэгдсэн байна. /2011 оны эхний 5 сард 1923 тохиолдол, 10000 хүн амд 7.0/. Вирус гепатит өвчнийг бүтцийн хувьд авч үзвэл: цочмог А гепатит - 90.5 хувь, цочмог В гепатит - 6.9, цочмог С гепатит 1.3 хувь, бусад цочмог гепатит -1.3 хувийг тус тус эзэлж байна. 10000 хүн амд ногдох цочмог А гепатит өвчний гаралт Баянхонгор/49.7/, Говьсүмбэр /37.0/, Хөвсгөл/35.1/, Архангай/31.9/, Өвөрхангай/27.1/, Булган/24.9/, Говь-Алтай/22.8/, Увс/21.2/ аймгуудад улс, аймгийн дундаж үзүүлэлтээс өндөр байна.

Шинэ сүрьеэгийн өвчлөлийн 1995 тохиолдол бүртгэгдэж, 10000 хүн амд 7.2 ногдож байна. Сүрьеэгийн өвчлөл улсын дундаж үзүүлэлтээс өндөр байгаа аймгуудыг дурьдвал: Сэлэнгэ /13.0/, Дархан-Уул/11.7/, Хэнтий /10.6/, Говьсүмбэр/9.4/, Сүхбаатар/9.1/, Дорноговь/8.4/, Дорнод/8.3/, Улаанбаатар хот /9.9/байна.

Салхин цэцэг өвчний 1961 тохиолдол бүртгэгдэж 10000 хүн амд 7.1 байна. 10000 хүн амд ногдох өвчлөлөөр Дундговь/16.8/,Өмнөговь/16.5/, Өвөрхангай/14.8/, Дорнод/14.5/, Дорноговь/14.1/, Хэнтий/10.0/, Говьсүмбэр/8.0/, Улаанбаатар хот/9.6/ ногдож байгаа нь улсын дундаж үзүүлэлтээс өндөр байна.

Гахай хавдар өвчний 660 тохиолдол бүртгэгдэж 10000 хүн амд 2.4 байна. Нийт тохиолдлын 55.6 хувь нь Өмнөговь аймагт, 31.9 хувь нь Улаанбаатар хотод голомтлон гарсан байна. Улаанбаатар хотод 211 тохиолдол бүртгэгдэж өнгөрсөн оны мөн үеэс 151 тохиолдлоор нэмэгджээ. Нийт өвчлөгсдийн 120(56.9%) нь 5-14 насанд буюу сургуулийн хүүхдүүдийн дунд зонхилон тохиолдож байна. Өвчлөлийн гэрийн голомтын индекс 42.2, хүүхдийн байгууллагын голомт 26.3 байна.

Бэлгийн замаар дамжих халдварт өвчний нийт 5740 тохиолдол бүртгэгдсэнээс 30.7 хувийг трихомониаз, 38.1 хувийг заг хүйтэн, 31.2 хувийг тэмбүү өвчин тус тус эзэлж байна. Энэ сард ХДХВ/ДОХ-ын 4 тохиолдол шинээр бүртгэгдэж энэ оны эхний 5 сарын байдлаар нийт 12 тохиолдол бүртгэгдээд байна. Боом өвчний 21 тохиолдлын 17 нь Улаанбаатар хотод, 4 тохиолдол нь хөдөө орон нутгаас мэдээлэгдээд байна.

2011 оны эхний 5 сарын байдлаар халдварт өвчний шалтгаант нас баралтын нийт 67 тохиолдол бүртгэгдсэн байна. Нас баралтын тохиолдлыг өвчний шалтгаанаар авч үзвэл: сүрьеэ- 45, вирүст хепатит- 8, боом-5, халдварт мэнэн- 3, төрөлхийн тэмбүү- 3, хачигт рикеттиоз, ХДХВ/ДОХ-ын өвчин болон галзуу өвчний шалтгаанаар 1 хүн тус тус нас барсан байна.

| Аймаг хот          |    | В17-1 - Бусад цочмог вирүст хепатит С /В17-1-Acute hepatitis C |         |                 |         |         |                 |   |   |   |   |            |
|--------------------|----|--|---------|-----------------|---------|---------|-----------------|---|---|---|---|------------|
|                    |    | Өвчлөл   |         |                 |         |         | 10000 хүн амд   |   |   |   |   | Нас баралт |
|                    |    | 2010 онд   | 2011онд | 5 жилийн дундаж | 2010онд | 2011онд | 5 жилийн дундаж |   |   |   |   |            |
| 01. Архангай       | 1  | 1  | 2       | 0,1             | 0,1     | 0,1     | 0,3             | 0 | 0 | 0 | 0 |            |
| 02. Баян-Өлгий     | 0  | 0  | 0       | 0,0             | 0,0     | 0,0     | 0,0             | 0 | 0 | 0 | 0 |            |
| 03. Баянхонгор     | 4  | 1  | 2       | 0,5             | 0,1     | 0,2     | 0               | 0 | 0 | 0 | 0 |            |
| 04. Булган         | 1  | 0  | 0       | 0,2             | 0,0     | 0,0     | 0,0             | 0 | 0 | 0 | 0 |            |
| 05. Говь-Алтай     | 0  | 0  | 0       | 0,0             | 0,0     | 0,0     | 0,0             | 0 | 0 | 0 | 0 |            |
| 06. Говьсүмбэр     | 0  | 4  | 1       | 0,0             | 2,9     | 1,4     | 0               | 0 | 0 | 0 | 0 |            |
| 07. Дархан-Уул     | 3  | 8  | 5       | 0,3             | 0,9     | 0,6     | 0               | 0 | 0 | 0 | 0 |            |
| 08. Дорноговь      | 2  | 2  | 1       | 0,3             | 0,3     | 0,3     | 0               | 0 | 0 | 0 | 0 |            |
| 09. Дорнод         | 1  | 1  | 1       | 0,1             | 0,1     | 0,2     | 0               | 0 | 0 | 0 | 0 |            |
| 10. Дундговь       | 0  | 1  | 1       | 0,0             | 0,2     | 0,2     | 0               | 0 | 0 | 0 | 0 |            |
| 11. Завхан         | 0  | 1  | 0       | 0,0             | 0,1     | 0,1     | 0               | 0 | 0 | 0 | 0 |            |
| 12. Орхон          | 3  | 1  | 4       | 0,4             | 0,1     | 0,6     | 0               | 0 | 0 | 0 | 0 |            |
| 13. Өвөрхангай     | 0  | 1  | 1       | 0,0             | 0,1     | 0,1     | 0               | 0 | 0 | 0 | 0 |            |
| 14. Өмнөговь       | 0  | 0  | 0       | 0,0             | 0,0     | 0,0     | 0               | 0 | 0 | 0 | 0 |            |
| 15. Сүхбаатар      | 0  | 0  | 0       | 0,0             | 0,0     | 0,0     | 0               | 0 | 0 | 0 | 0 |            |
| 16. Сэлэнгэ        | 0  | 3  | 1       | 0,0             | 0,3     | 0,2     | 0               | 0 | 0 | 0 | 0 |            |
| 17. Төв            | 0  | 0  | 0       | 0,0             | 0,0     | 0,0     | 0               | 0 | 0 | 0 | 0 |            |
| 18. Увс            | 0  | 3  | 1       | 0,0             | 0,4     | 0,1     | 0               | 0 | 0 | 0 | 0 |            |
| 19. Ховд           | 0  | 0  | 0       | 0,0             | 0,0     | 0,0     | 0               | 0 | 0 | 0 | 0 |            |
| 20. Хөвсгөл        | 0  | 3  | 1       | 0,0             | 0,2     | 0,1     | 0               | 0 | 0 | 0 | 0 |            |
| 21. Хэнтий         | 0  | 0  | 0       | 0,0             | 0,0     | 0,0     | 0               | 0 | 0 | 0 | 0 |            |
| <b>АЙМГИЙН ДҮН</b> | 15 | 30   | 21      | 0,1             | 0,2     | 0,2     | 0               | 0 | 0 | 0 | 0 |            |
| 22. Улаанбаатар    | 36 | 32   | 37      | 0,3             | 0,3     | 0,4     | 0               | 0 | 0 | 0 | 0 |            |
| <b>УЛСЫН ДҮН</b>   | 51 | 62   | 58      | 0,2             | 0,2     | 0,3     | 0               | 0 | 0 | 0 | 0 |            |



| Аймаг хот          | В15- Цочмог А хепатит А/В15-Acute hepatitis A |         |                 |               |         |                 | В16- Цочмог В хепатит В/В16-Acute hepatitis B |         |                 |               |          |                 |
|--------------------|---|---------|-----------------|---------------|---------|-----------------|---|---------|-----------------|---------------|----------|-----------------|
|                    | Өвчлөл  |         |                 | 10000 хүн амд |         |                 | Өвчлөл  |         |                 | 10000 хүн амд |          |                 |
|                    | 2010 онд                                      | 2011онд | 5 жилийн дундаж | 2010онд       | 2011онд | 5 жилийн дундаж | 2010 онд                                      | 2011онд | 5 жилийн дундаж | 2010 онд      | 2011 онд | 5 жилийн дундаж |
|                    | Гагарлт                                       | Гагарлт | Гагарлт         | Гагарлт       | Гагарлт | Гагарлт         | Гагарлт                                       | Гагарлт | Гагарлт         | Гагарлт       | Гагарлт  | Гагарлт         |
| 01. Архангай       | 66  | 292     | 117             | 7,1           | 31,9    | 15,8            | 0   | 7       | 7               | 4             | 0,8      | 0,6             |
| 02. Баян-Өлгий     | 122   | 116     | 82              | 12,0          | 11,5    | 10,2            | 0   | 0       | 0               | 0             | 0,0      | 0,0             |
| 03. Баянхонгор     | 34  | 423     | 165             | 4,0           | 49,7    | 24,4            | 0   | 8       | 16              | 9             | 0,9      | 1,4             |
| 04. Булган         | 33  | 156     | 74              | 5,3           | 24,9    | 15,2            | 0   | 4       | 3               | 3             | 0,6      | 0,7             |
| 05. Говь-Алтай     | 63  | 133     | 118             | 10,6          | 22,8    | 24,6            | 0   | 0       | 0               | 0             | 0,0      | 0,0             |
| 06. Говьсүмбэр     | 7   | 51      | 27              | 5,3           | 37,0    | 26,5            | 0   | 2       | 2               | 2             | 1,5      | 1,9             |
| 07. Дархан-Уул     | 68  | 75      | 87              | 7,6           | 8,2     | 12,3            | 0   | 17      | 6               | 16            | 1,9      | 0,7             |
| 08. Дорноговь      | 31  | 75      | 57              | 5,3           | 12,6    | 12,7            | 0   | 7       | 10              | 7             | 1,2      | 1,7             |
| 09. Дорнод         | 21  | 131     | 109             | 2,9           | 17,8    | 18,5            | 0   | 10      | 11              | 9             | 1,4      | 1,5             |
| 10. Дундговь       | 3   | 69      | 46              | 0,6           | 14,9    | 11,9            | 0   | 4       | 4               | 3             | 0,8      | 0,9             |
| 11. Завхан         | 78  | 75      | 97              | 9,8           | 9,8     | 15,1            | 0   | 0       | 2               | 1             | 0,0      | 0,3             |
| 12. Орхон          | 71  | 151     | 93              | 8,5           | 17,6    | 14,2            | 0   | 12      | 13              | 14            | 1,4      | 1,5             |
| 13. Өвөрхангай     | 39  | 318     | 166             | 3,3           | 27,1    | 17,8            | 0   | 12      | 19              | 14            | 1,0      | 1,6             |
| 14. Өмнөговь       | 12  | 15      | 64              | 2,4           | 2,9     | 16,8            | 0   | 3       | 11              | 6             | 0,6      | 2,2             |
| 15. Сүхбаатар      | 47  | 24      | 42              | 8,6           | 4,4     | 9,4             | 0   | 0       | 0               | 1             | 0,0      | 0,2             |
| 16. Сэлэнгэ        | 26  | 133     | 97              | 2,5           | 12,5    | 11,9            | 0   | 10      | 7               | 7             | 1,0      | 0,7             |
| 17. Төв            | 43  | 173     | 97              | 4,9           | 19,2    | 13,9            | 0   | 3       | 1               | 2             | 0,3      | 0,1             |
| 18. Увс            | 44  | 166     | 89              | 5,6           | 21,2    | 13,9            | 0   | 9       | 8               | 9             | 1,1      | 1,0             |
| 19. Ховд           | 20  | 125     | 88              | 2,3           | 14,1    | 12,3            | 0   | 0       | 1               | 1             | 0,0      | 0,1             |
| 20. Хөвсгөл        | 191   | 437     | 226             | 15,4          | 35,1    | 22,8            | 0   | 8       | 15              | 8             | 0,6      | 1,2             |
| 21. Хэнтий         | 90  | 106     | 118             | 12,6          | 14,8    | 20,6            | 0   | 0       | 0               | 1             | 0,0      | 0,2             |
| <b>Аймгийн дүн</b> |   |         | 2060            | 6,8           | 19,9    | 15,9            | 0   | 116     | 136             | 116           | 0,7      | 0,8             |
| 22. Улаанбаатар    |   |         | 921             | 3,8           | 9,4     | 10,9            | 0   | 195     | 197             | 229           | 1,8      | 1,7             |
| <b>Улсын дүн</b>   |   |         | 2981            | 5,6           | 15,6    | 13,9            | 0   | 311     | 333             | 345           | 1,1      | 1,2             |

### Вируст хепатит өвчний талаарх мэдээлэл

Улсын хэмжээнд 2011 оны эхний 5 сарын байдлаар вируст хепатит өвчлөлийн 4783 тохиолдол бүртгэгдсний 90,5 хувь нь цочмог А хүрээний вирусээр үүсгэгдсэн байна. Өвчлөл тухайн сард Баянхонгор, Өвөрхангай аймагт нэмэгдсэн байна.

#### Баянхонгор аймагт

Тус аймагт вируст хепатитийн 440 тохиолдол бүртгэгдсний 96.1 хувь нь цочмог А вирусээр үүсгэгдсэн байна. А вирус хепатит 423 тохиолдол, 10000 хүн амд 49,7 байна. Өвчлөл Эрдэнэцогт, Баянхонгор, БаянОвоо, Баянлиг, Баянөндөр сумдад тархалт өндөртэй байна. А вирус хепатитийн голомттой сургууль цэцэрлэгийн 2-9 насны хүүхдэд А вирусийн эсрэг дархлаажуулалтыг 1100 хүүхдэд хийгээд байна.

#### Өвөрхангай аймагт

Тус аймагт бүртгэгдсэн нийт халдварт өвчний 48.5 хувийг вируст хепатитийн өвчлөл эзлэж, урьд оны мөн үеэс 6.5 дахин нэмэгджээ. Өвчлөл Арвайхээр, Уянга, Төгрөг, Нарийн тээл, Гучин-Ус сумдад голомтлон гарсан байна. Өвчлөлийн 60.5 хувийг 5-15 насны хүүхдүүд эзэлж, дэгдэлт сургууль, цэцэрлэг, айл өрхөөс голомтлон гараад байна.

### Салхин цэцэг өвчний талаарх мэдээлэл

Улсын хэмжээнд 2011 оны эхний 5 сарын байдлаар салхин цэцэг өвчлөлийн 1961 тохиолдол бүртгэгдсний 56.4 хувь нь Улаанбаатар хотод бүртгэгдсэн байна. Аймгуудаас Өвөрхангай аймагт эрс нэмэгдэж байна.

#### Улаанбаатар хотод

2011 оны эхний 5 сарын байдлаар салхинцэцэгийн 1106 тохиолдол бүртгэгдэж өнгөрсөн оны мөн үеэс 902 тохиолдлоор нэмэгджээ. Өвлөгсдийг насны байдлаар нь авч үзвэл нийт өвчлөгсдийн 324 (29.3%) нь 0-4 насанд, 206 (18.6%) нь 5-14 насанд, 315 (28.5%) нь 15-29 насанд зонхилон тохиолдож байна. Өвчлөл хүүхдийн байгууллага, их дээд сургуулийн оюутнуудын дунд зонхилон тохиолдож байна. Голомтын индекс гэрийн голомт- 1.3, хүүхдийн байгууллагад- 1.7 байна.

#### Өвөрхангай аймагт

Тус аймагт бүртгэгдсэн нийт халдварт өвчний 24,9 хувийг салхин цэцэгийн өвчлөл эзэлж, урьд оны мөн үеэс 150 тохиолдлоор нэмэгдэж, Арвайхээр, Уянга сумдад голомтлон гарсан байна. Салхинцэцэг өвчлөлийн 72.0 хувийг 1-9 насны хүүхдүүд эзлэж, дэгдэлт сургууль, цэцэрлэгээс дэгдэлт хэлбэрээр гараад байна.

Эх сурвалж: ХӨСҮТ-ийн тандалт судалгааны алба  
Баянхонгор, Өвөрхангай аймгийн ЭМГ-ууд

## Бүртгэгдсэн бүх халдварт өвчлөл 2011 оны эхний 5 сарын байдлаар

|    | Халдварт өвчин<br>/ӨУА 10 нэршлээр         | Өвчлөл<br>/бодит тоогоор / |          |                    |          | 10000<br>хүн амд   |          |          | Нас<br>баралт 2011 |
|----|--|----------------------------|----------|--------------------|----------|--------------------|----------|----------|--------------------|
|    |  | 2010 онд                   |          | 2011 онд           |          | 2010 онд           |          | 2011 онд |                    |
|    |  | 5 жилийн<br>дундаж         | 2011 онд | 5 жилийн<br>дундаж | 2011 онд | 5 жилийн<br>дундаж | 2011 онд |          |                    |
| 1  | Холер (A00)                                | 0                          | 0        | 0                  | 0        | 0,0                | 0,0      | 0,0      | 0                  |
| 2  | Балнад( A01)                               | 0                          | 1        | 1                  | 1        | 0,0                | 0,0      | 0,0      | 0                  |
| 3  | Сальмонеллэз ( A02)                        | 36                         | 37       | 40                 | 40       | 0,1                | 0,1      | 0,2      | 0                  |
| 4  | Цусан суулга ( A03)                        | 736                        | 629      | 698                | 698      | 2,7                | 2,3      | 3,3      | 0                  |
| 5  | Хүнснээс гаралтай бактэрт хордлого ( A05 ) | 367                        | 83       | 149                | 149      | 1,3                | 0,3      | 0,7      | 0                  |
| 6  | Суулгалт халдвар ( A09)                    | 21                         | 26       | 17                 | 17       | 0,1                | 0,1      | 0,1      | 0                  |
| 7  | Тарваган тахал (A20)                       | 0                          | 0        | 0                  | 0        | 0,0                | 0,0      | 0,0      | 0                  |
| 8  | Сурьээ (A15-A19)                           | 2064                       | 1995     | 2062               | 2062     | 7,5                | 7,2      | 9,6      | 45                 |
| 9  | Хүний боом өвчин (A22 )                    | 0                          | 21       | 5                  | 5        | 0,0                | 0,1      | 0,0      | 5                  |
| 10 | Бруцеллэз ( A23)                           | 153                        | 178      | 135                | 135      | 0,6                | 0,6      | 0,6      | 0                  |
| 11 | Татран (A35 )                              | 0                          | 0        | 0                  | 0        | 0,0                | 0,0      | 0,0      | 0                  |
| 12 | Сахуу (A 36)                               | 0                          | 0        | 0                  | 0        | 0,0                | 0,0      | 0,0      | 0                  |
| 13 | Улаан эсэргэнэ (A38 )                      | 6                          | 25       | 13                 | 13       | 0,0                | 0,1      | 0,1      | 0                  |
| 14 | Менингококкт халдвар ( A39)                | 17                         | 15       | 41                 | 41       | 0,1                | 0,1      | 0,2      | 3                  |
| 15 | Ёлом (A46 )                                | 39                         | 44       | 60                 | 60       | 0,1                | 0,2      | 0,3      | 0                  |
| 16 | Хийт үжжил (A48)                           | 0                          | 0        | 0                  | 0        | 0,0                | 0,0      | 0,0      | 0                  |
| 17 | Тэмбүү (A50-A53)                           | 1759                       | 1788     | 1763               | 1763     | 6,4                | 6,4      | 8,2      | 3                  |
| 18 | Гонококкт халдвар (A54 )                   | 2538                       | 2189     | 2275               | 2275     | 9,3                | 7,9      | 10,6     | 0                  |
| 19 | Трихомониаз (A59)                          | 2123                       | 1763     | 2039               | 2039     | 7,8                | 6,3      | 9,5      | 0                  |
| 20 | Галуу (A82)                                | 0                          | 1        | 0                  | 0        | 0,0                | 0,0      | 0,0      | 1                  |

| Аймаг хот          | A09 - Халдварын гаралтай гастроэнтерит ба суулга /Diarrhoea infection |          |                 |          | B15-19 Вируст хелпатит/Viral hepatitis |          |                 |          |      |      |      |   |
|--------------------|---|----------|-----------------|----------|--|----------|-----------------|----------|------|------|------|---|
|                    | Өвчлөл  |          | 10000 хүн амд   |          | Өвчлөл                                 |          | 10000 хүн амд   |          |      |      |      |   |
|                    | 2010 онд  | 2011 онд | 5 жилийн дундаж | 2011 онд | 2010 онд                               | 2011 онд | 5 жилийн дундаж | 2011 онд |      |      |      |   |
| 01. Архангай       | 0   | 0        | 0,0             | 0,0      | 0                                      | 74       | 300             | 124      | 8,0  | 32,7 | 16,6 | 1 |
| 02. Баян-Өлгий     | 0   | 0        | 0,0             | 0,0      | 0                                      | 122      | 116             | 82       | 12,0 | 11,5 | 10,2 | 0 |
| 03. Баянхонгор     | 3   | 9        | 0,4             | 1,1      | 0                                      | 47       | 440             | 176      | 5,5  | 51,7 | 26,0 | 1 |
| 04. Булган         | 9   | 0        | 1,4             | 0,0      | 0                                      | 38       | 160             | 78       | 6,1  | 25,5 | 15,9 | 0 |
| 05. Говь-Алтай     | 0   | 0        | 0,0             | 0,0      | 0                                      | 63       | 133             | 118      | 10,6 | 22,8 | 24,6 | 0 |
| 06. Говьсүмбэр     | 0   | 0        | 0,0             | 0,0      | 0                                      | 9        | 57              | 31       | 6,8  | 41,4 | 29,8 | 0 |
| 07. Дархан-Уул     | 0   | 4        | 0,0             | 0,4      | 0                                      | 88       | 89              | 108      | 9,8  | 9,7  | 15,1 | 1 |
| 08. Дорноговь      | 0   | 0        | 0,0             | 0,0      | 0                                      | 40       | 87              | 66       | 6,9  | 14,6 | 14,5 | 0 |
| 09. Дорнод         | 0   | 0        | 0,0             | 0,0      | 0                                      | 32       | 143             | 118      | 4,3  | 19,4 | 20,1 | 0 |
| 10. Дундговь       | 0   | 0        | 0,0             | 0,0      | 0                                      | 7        | 74              | 50       | 1,5  | 16,0 | 12,9 | 1 |
| 11. Завхан         | 0   | 0        | 0,0             | 0,0      | 0                                      | 78       | 78              | 98       | 9,8  | 10,1 | 15,2 | 0 |
| 12. Орхон          | 8   | 13       | 1,0             | 1,5      | 1,1                                    | 86       | 165             | 111      | 10,3 | 19,2 | 16,9 | 0 |
| 13. Өвөрхангай     | 0   | 0        | 0,0             | 0,0      | 0                                      | 51       | 338             | 181      | 4,3  | 28,8 | 19,4 | 0 |
| 14. Өмнөговь       | 0   | 0        | 0,0             | 0,0      | 0                                      | 14       | 26              | 70       | 2,8  | 5,1  | 18,2 | 0 |
| 15. Сүхбаатар      | 0   | 0        | 0,0             | 0,0      | 0                                      | 47       | 24              | 44       | 8,6  | 4,4  | 9,9  | 0 |
| 16. Сэлэнгэ        | 0   | 0        | 0,0             | 0,0      | 0                                      | 36       | 143             | 105      | 3,5  | 13,4 | 12,9 | 0 |
| 17. Төв            | 0   | 0        | 0,0             | 0,0      | 0                                      | 46       | 174             | 99       | 5,2  | 19,3 | 14,2 | 1 |
| 18. Увс            | 1   | 0        | 0,1             | 0,0      | 0,1                                    | 53       | 177             | 99       | 6,7  | 22,6 | 15,4 | 0 |
| 19. Ховд           | 0   | 0        | 0,0             | 0,0      | 0                                      | 20       | 126             | 88       | 2,3  | 14,3 | 12,4 | 0 |
| 20. Хөвсгөл        | 0   | 0        | 0,0             | 0,0      | 0                                      | 199      | 455             | 234      | 16,0 | 36,5 | 23,7 | 0 |
| 21. Хэнтий         | 0   | 0        | 0,0             | 0,0      | 0                                      | 90       | 106             | 119      | 12,6 | 14,8 | 20,8 | 0 |
| <b>Аймгийн дүн</b> | 21  | 26       | 17              | 0,1      | 0,2                                    | 0,1      | 1240            | 3411     | 7,6  | 20,9 | 17,0 | 5 |
| 22. Улаанбаатар    | 0   | 0        | 0,0             | 0,0      | 0                                      | 683      | 1372            | 1372     | 6,1  | 11,9 | 14,4 | 3 |
| <b>Улсын дүн</b>   | 21  | 26       | 17              | 0,1      | 0,1                                    | 0        | 1923            | 4783     | 7,0  | 17,2 | 16,0 | 8 |

| Аймаг хот          | А03 - Цусан суулга/Shigellosis |          |                 |               |          |                 | А05-Бактерийн гаралтай бусад хоолны хордлого |          |                 |               |          |                 |     |   |
|--------------------|--------------------------------|----------|-----------------|---------------|----------|-----------------|--|----------|-----------------|---------------|----------|-----------------|-----|---|
|                    | Өвчлөл                         |          |                 | 10000 хүн амд |          |                 | Өвчлөл                                       |          |                 | 10000 хүн амд |          |                 |     |   |
|                    | 2010 онд                       | 2011 онд | 5 жилийн дундаж | 2010 онд      | 2011 онд | 5 жилийн дундаж | 2010 онд                                     | 2011 онд | 5 жилийн дундаж | 2010 онд      | 2011 онд | 5 жилийн дундаж |     |   |
| 01. Архангай       | 7                              | 13       | 14              | 0,8           | 1,4      | 1,9             | 0  | 0        | 0               | 2             | 0,0      | 0,0             | 0,3 | 0 |
| 02. Баян-Өлгий     | 3                              | 0        | 2               | 0,3           | 0,0      | 0,2             | 0  | 0        | 0               | 37            | 0,0      | 0,0             | 4,6 | 0 |
| 03. Баянхонгор     | 0                              | 0        | 0               | 0,0           | 0,0      | 0,0             | 0  | 0        | 0               | 0             | 0,0      | 0,0             | 0,0 | 0 |
| 04. Булган         | 0                              | 0        | 1               | 0,0           | 0,0      | 0,3             | 0  | 0        | 0               | 0             | 0,0      | 0,0             | 0,0 | 0 |
| 05. Говь-Алтай     | 2                              | 2        | 6               | 0,3           | 0,3      | 1,2             | 0  | 0        | 0               | 0             | 0,0      | 0,0             | 0,0 | 0 |
| 06. Говьсүмбэр     | 3                              | 2        | 3               | 2,3           | 1,5      | 2,7             | 0  | 0        | 0               | 0             | 0,0      | 0,0             | 0,0 | 0 |
| 07. Дархан-Уул     | 1                              | 0        | 6               | 0,1           | 0,0      | 0,8             | 0  | 0        | 0               | 0             | 0,0      | 0,0             | 0,0 | 0 |
| 08. Дорноговь      | 18                             | 11       | 15              | 3,1           | 1,8      | 3,2             | 0  | 0        | 0               | 1             | 0,0      | 0,0             | 0,1 | 0 |
| 09. Дорнод         | 1                              | 3        | 1               | 0,1           | 0,4      | 0,2             | 0  | 5        | 0               | 1             | 0,7      | 0,0             | 0,2 | 0 |
| 10. Дундговь       | 1                              | 0        | 1               | 0,2           | 0,0      | 0,3             | 0  | 0        | 0               | 0             | 0,0      | 0,0             | 0,0 | 0 |
| 11. Завхан         | 25                             | 26       | 20              | 3,2           | 3,4      | 3,1             | 0  | 0        | 0               | 0             | 0,0      | 0,0             | 0,0 | 0 |
| 12. Орхон          | 7                              | 5        | 11              | 0,8           | 0,6      | 1,7             | 0  | 3        | 33              | 7             | 0,4      | 3,8             | 1,1 | 0 |
| 13. Өвөрхангай     | 20                             | 9        | 23              | 1,7           | 0,8      | 2,5             | 0  | 0        | 0               | 4             | 0,0      | 0,0             | 0,4 | 0 |
| 14. Өмнөговь       | 10                             | 6        | 6               | 2,0           | 1,2      | 1,6             | 0  | 0        | 0               | 0             | 0,0      | 0,0             | 0,1 | 0 |
| 15. Сүхбаатар      | 7                              | 0        | 5               | 1,3           | 0,0      | 1,1             | 0  | 0        | 0               | 0             | 0,0      | 0,0             | 0,0 | 0 |
| 16. Сэлэнгэ        | 19                             | 8        | 22              | 1,8           | 0,8      | 2,7             | 0  | 0        | 0               | 0             | 0,0      | 0,0             | 0,0 | 0 |
| 17. Төв            | 6                              | 9        | 6               | 0,7           | 1,0      | 0,9             | 0  | 0        | 3               | 1             | 0,0      | 0,3             | 0,1 | 0 |
| 18. Увс            | 1                              | 1        | 2               | 0,1           | 0,1      | 0,3             | 0  | 0        | 0               | 0             | 0,0      | 0,0             | 0,0 | 0 |
| 19. Ховд           | 1                              | 0        | 2               | 0,1           | 0,0      | 0,3             | 0  | 170      | 0               | 34            | 19,2     | 0,0             | 4,8 | 0 |
| 20. Хөвсгөл        | 20                             | 11       | 16              | 1,6           | 0,9      | 1,6             | 0  | 0        | 2               | 1             | 0,0      | 0,2             | 0,1 | 0 |
| 21. Хэнтий         | 21                             | 13       | 26              | 2,9           | 1,8      | 4,6             | 0  | 0        | 0               | 0             | 0,0      | 0,0             | 0,0 | 0 |
| <b>Аймгийн дүн</b> | 173                            | 119      | 189             | 1,1           | 0,7      | 1,5             | 0  | 178      | 38              | 88            | 1,1      | 0,2             | 0,7 | 0 |
| 22. Улаанбаатар    | 563                            | 510      | 509             | 5,1           | 4,4      | 6,0             | 0  | 189      | 45              | 61            | 1,7      | 0,4             | 0,7 | 0 |
| <b>Улсын дүн</b>   | 736                            | 629      | 698             | 2,7           | 2,3      | 3,3             | 0  | 367      | 83              | 149           | 1,3      | 0,3             | 0,7 | 0 |

**Халдварт өвчин  
/ӨУГА 10 нэршлээр**

|    | Өвчлөл /бодит тоогоор/      |          |          |          |                 |          | 10000 хүн амд |          |          |                 |                 |      |    |
|----|-----------------------------|----------|----------|----------|-----------------|----------|---------------|----------|----------|-----------------|-----------------|------|----|
|    | 2010 онд                    |          | 2011 онд |          | 5 жилийн дундаж |          | 2010 онд      |          | 2011 онд |                 | 5 жилийн дундаж |      |    |
|    | 2010 онд                    | 2011 онд | 2010 онд | 2011 онд | 5 жилийн дундаж | 2010 онд | 2011 онд      | 2010 онд | 2011 онд | 5 жилийн дундаж |                 |      |    |
| 21 | Хачигт энцефалит (А84)      | 0        | 1        | 1        | 1               | 1        | 0,0           | 0,0      | 0,0      | 0,0             | 0,0             | 0,0  | 0  |
| 22 | Халдварт гепатит ( В15-В19) | 1923     | 4783     | 3413     | 3413            | 3413     | 7,0           | 17,2     | 16,0     | 16,0            | 16,0            | 16,0 | 8  |
|    | Халдварт гепатит ( А)       | 1529     | 4328     | 2981     | 2981            | 2981     | 5,6           | 15,6     | 13,9     | 13,9            | 13,9            | 13,9 | 0  |
|    | Халдварт гепатит ( В)       | 311      | 333      | 345      | 345             | 345      | 1,1           | 1,2      | 1,6      | 1,2             | 1,6             | 1,6  | 0  |
|    | Халдварт гепатит ( С)       | 51       | 62       | 58       | 58              | 58       | 0,2           | 0,2      | 0,3      | 0,2             | 0,3             | 0,3  | 0  |
| 23 | Хөхүүл ханиад (А37)         | 0        | 0        | 0        | 0               | 0        | 0,0           | 0,0      | 0,0      | 0,0             | 0,0             | 0,0  | 0  |
| 24 | Гахай хавдар (В26)          | 314      | 660      | 608      | 608             | 608      | 1,1           | 2,4      | 2,8      | 2,4             | 2,8             | 2,8  | 0  |
| 25 | Салхин цэцэг (В01 )         | 387      | 1961     | 1228     | 1228            | 1228     | 1,4           | 7,1      | 5,7      | 7,1             | 5,7             | 5,7  | 0  |
| 26 | Улаанбурхан (В05)           | 0        | 0        | 5        | 5               | 5        | 0,0           | 0,0      | 0,0      | 0,0             | 0,0             | 0,0  | 0  |
| 27 | Улаануд (В06)               | 4        | 8        | 8        | 8               | 8        | 0,0           | 0,0      | 0,0      | 0,0             | 0,0             | 0,0  | 0  |
| 28 | Халдварт эритема (В08)      | 0        | 0        | 0        | 0               | 0        | 0,0           | 0,0      | 0,0      | 0,0             | 0,0             | 0,0  | 0  |
| 29 | Энтеро вирус ( В08.4)       | 948      | 183      | 485      | 485             | 485      | 3,5           | 0,7      | 2,3      | 3,5             | 0,7             | 2,3  | 0  |
| 30 | Мөөгөнцөр ( В45-В49 )       | 1811     | 698      | 857      | 857             | 857      | 6,6           | 2,5      | 4,0      | 6,6             | 2,5             | 4,0  | 0  |
| 31 | ХДХВ / ДОХ (В20-В24)        | 9        | 12       | 7        | 7               | 7        | 0,0           | 0,0      | 0,0      | 0,0             | 0,0             | 0,0  | 1  |
| 32 | Нярайн үжил (Р36)           | 31       | 11       | 13       | 13              | 13       | 0,1           | 0,0      | 0,1      | 0,1             | 0,0             | 0,1  | 0  |
| 33 | Хумхаа                      | 0        | 0        | 0        | 0               | 0        | 0,0           | 0,0      | 0,0      | 0,0             | 0,0             | 0,0  | 0  |
| 34 | Хачигт боррелиоз            | 0        | 0        | 0        | 0               | 0        | 0,0           | 0,0      | 0,0      | 0,0             | 0,0             | 0,0  | 0  |
| 35 | Хачигт рикеттиоз            | 0        | 0        | 1        | 6               | 6        | 0,0           | 0,0      | 0,0      | 0,0             | 0,0             | 0,0  | 1  |
| 36 | Бүгд                        | 15286    | 17113    | 17012    | 17012           | 17012    | 55,9          | 61,5     | 79,6     | 55,9            | 61,5            | 79,6 | 67 |

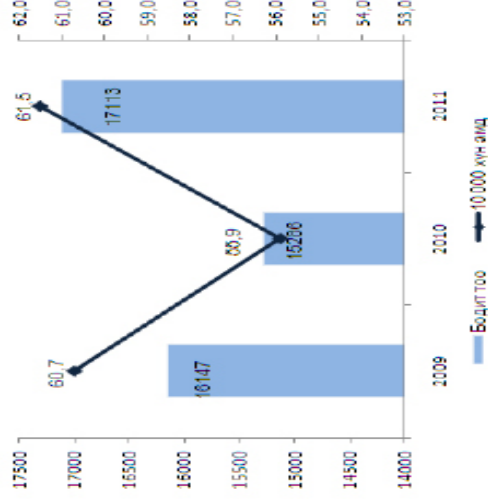
## Халдварт өвчин 2011 оны эхний 5 сарын байдлаар

### Бүртгэгдсэн бүх халдварт өвчлөл

| Аймаг хот          | Өвчлөл   |          |          |          |                 | 10000 хүн амд |          |          |  |                 | Гааралт |
|--------------------|----------|----------|----------|----------|-----------------|---------------|----------|----------|--|-----------------|---------|
|                    | 2010 онд |          | 2011 онд |          | 5 жилийн дундаж | 2010 онд      |          | 2011 онд |  | 5 жилийн дундаж |         |
|                    | 2010 онд | 2011 онд | 2010 онд | 2011 онд |                 | 2010 онд      | 2011 онд |          |  |                 |         |
| 01. Архангай       | 195      | 485      | 333      | 21,1     | 52,9            | 44,7          | 3        |          |  |                 |         |
| 02. Баян-Өлгий     | 301      | 221      | 315      | 29,6     | 21,9            | 39,0          | 0        |          |  |                 |         |
| 03. Баянхонгор     | 678      | 983      | 674      | 79,4     | 115,5           | 99,4          | 2        |          |  |                 |         |
| 04. Булган         | 351      | 427      | 388      | 56,3     | 68,2            | 79,4          | 1        |          |  |                 |         |
| 05. Говь-Алтай     | 212      | 260      | 260      | 35,7     | 44,6            | 54,2          | 0        |          |  |                 |         |
| 06. Говьсүмбэр     | 87       | 146      | 124      | 65,4     | 106,0           | 120,8         | 1        |          |  |                 |         |
| 07. Дархан-Уул     | 408      | 435      | 544      | 45,3     | 47,4            | 76,4          | 1        |          |  |                 |         |
| 08. Дорноговь      | 439      | 568      | 576      | 75,3     | 95,4            | 127,4         | 1        |          |  |                 |         |
| 09. Дорнод         | 752      | 693      | 778      | 102,1    | 94,1            | 132,1         | 4        |          |  |                 |         |
| 10. Дундговь       | 108      | 215      | 181      | 22,7     | 46,4            | 46,6          | 1        |          |  |                 |         |
| 11. Завхан         | 212      | 328      | 299      | 26,7     | 42,7            | 46,6          | 0        |          |  |                 |         |
| 12. Орхон          | 285      | 395      | 390      | 34,3     | 46,1            | 59,6          | 2        |          |  |                 |         |
| 13. Өвөрхангай     | 285      | 696      | 665      | 24,3     | 59,3            | 71,4          | 2        |          |  |                 |         |
| 14. Өмнөговь       | 112      | 544      | 251      | 22,7     | 106,6           | 65,4          | 0        |          |  |                 |         |
| 15. Сүхбаатар      | 219      | 238      | 322      | 39,9     | 43,3            | 72,6          | 1        |          |  |                 |         |
| 16. Сэлэнгэ        | 432      | 505      | 548      | 41,8     | 47,4            | 67,1          | 0        |          |  |                 |         |
| 17. Төв            | 248      | 375      | 335      | 28,0     | 41,6            | 48,0          | 3        |          |  |                 |         |
| 18. Увс            | 425      | 360      | 359      | 53,9     | 46,0            | 55,9          | 4        |          |  |                 |         |
| 19. Ховд           | 309      | 247      | 296      | 34,9     | 27,9            | 41,6          | 0        |          |  |                 |         |
| 20. Хөвсгөл        | 770      | 855      | 821      | 62,0     | 68,6            | 83,2          | 2        |          |  |                 |         |
| 21. Хэнтий         | 435      | 510      | 601      | 60,9     | 71,1            | 104,9         | 3        |          |  |                 |         |
| <b>Аймгийн дүн</b> | 7263     | 9486     | 9061     | 44,7     | 58,2            | 70,1          | 31       |          |  |                 |         |
| 22. Улаанбаатар    | 8023     | 7627     | 7951     | 72,1     | 66,2            | 94,0          | 36       |          |  |                 |         |
| <b>Улсын дүн</b>   | 15286    | 17113    | 17012    | 55,9     | 61,5            | 79,6          | 67       |          |  |                 |         |

### Дүрслэл 5.

**10000 хүн амд ногдох халдварт өвчнөөр өвчлөгсдийн тоо сүүлийн 3 жилийн эхний 5 сарын байдлаар**



## 1. Гэдэсний халдварт өвчин

| Аймаг хот          | A01-19 Балнад/Typhoid and paratyphoid fevers |          |                 |          |         | A02 Салмонеллт /Other salmonella infections |                 |               |          |         |                 |     |
|--------------------|--|----------|-----------------|----------|---------|---|-----------------|---------------|----------|---------|-----------------|-----|
|                    | Өвчлөл                                       |          | 10000 хүн амд   |          | Гааралт | Өвчлөл                                      |                 | 10000 хүн амд |          | Гааралт |                 |     |
|                    | 2010 онд                                     | 2011 онд | 5 жилийн дундаж | 2010 онд |         | 2011 онд                                    | 5 жилийн дундаж | 2010 онд      | 2011 онд |         | 5 жилийн дундаж |     |
| 01. Архангай       | 0  | 0        | 0               | 0,0      | 0,0     | 0   | 2               | 1             | 3        | 0,1     | 0,4             | 0   |
| 02. Баян-Өлгий     | 0  | 0        | 0               | 0,0      | 0,0     | 0   | 0               | 0             | 0        | 0,0     | 0,0             | 0   |
| 03. Баянхонгор     | 0  | 0        | 0               | 0,0      | 0,0     | 0   | 0               | 0             | 0        | 0,0     | 0,0             | 0   |
| 04. Булган         | 0  | 0        | 0               | 0,0      | 0,0     | 0   | 0               | 0             | 0        | 0,0     | 0,0             | 0   |
| 05. Говь-Алтай     | 0  | 0        | 0               | 0,0      | 0,0     | 0   | 0               | 0             | 0        | 0,0     | 0,0             | 0   |
| 06. Говьсүмбэр     | 0  | 0        | 0               | 0,0      | 0,0     | 0   | 0               | 0             | 0        | 0,0     | 0,0             | 0   |
| 07. Дархан-Уул     | 0  | 0        | 0               | 0,0      | 0,0     | 0   | 0               | 1             | 2        | 0,0     | 0,1             | 0,2 |
| 08. Дорноговь      | 0  | 0        | 0               | 0,0      | 0,0     | 0   | 0               | 0             | 0        | 0,0     | 0,0             | 0   |
| 09. Дорнод         | 0  | 0        | 0               | 0,0      | 0,0     | 0   | 1               | 4             | 2        | 0,1     | 0,5             | 0,3 |
| 10. Дундговь       | 0  | 0        | 0               | 0,0      | 0,0     | 0   | 0               | 0             | 0        | 0,0     | 0,0             | 0   |
| 11. Завхан         | 0  | 0        | 0               | 0,0      | 0,0     | 0   | 0               | 0             | 0        | 0,0     | 0,0             | 0   |
| 12. Орхон          | 0  | 0        | 0               | 0,0      | 0,0     | 0   | 0               | 0             | 0        | 0,0     | 0,0             | 0   |
| 13. Өвөрхангай     | 0  | 0        | 0               | 0,0      | 0,0     | 0   | 0               | 1             | 1        | 0,0     | 0,1             | 0,1 |
| 14. Өмнөговь       | 0  | 0        | 0               | 0,0      | 0,0     | 0   | 0               | 0             | 0        | 0,0     | 0,0             | 0   |
| 15. Сүхбаатар      | 0  | 0        | 0               | 0,0      | 0,0     | 0   | 1               | 0             | 0        | 0,2     | 0,0             | 0   |
| 16. Сэлэнгэ        | 0  | 0        | 0               | 0,0      | 0,0     | 0   | 0               | 0             | 0        | 0,0     | 0,0             | 0   |
| 17. Төв            | 0  | 0        | 0               | 0,0      | 0,0     | 0   | 0               | 0             | 0        | 0,0     | 0,0             | 0   |
| 18. Увс            | 0  | 0        | 0               | 0,0      | 0,0     | 0   | 0               | 0             | 0        | 0,0     | 0,0             | 0   |
| 19. Ховд           | 0  | 0        | 0               | 0,0      | 0,0     | 0   | 8               | 1             | 2        | 0,9     | 0,1             | 0,3 |
| 20. Хөвсгөл        | 0  | 0        | 0               | 0,0      | 0,0     | 0   | 4               | 1             | 2        | 0,3     | 0,1             | 0,2 |
| 21. Хэнтий         | 0  | 0        | 0               | 0,0      | 0,0     | 0   | 0               | 1             | 0        | 0,0     | 0,1             | 0,0 |
| <b>Аймгийн дүн</b> | 0  | 0        | 0               | 0,0      | 0,0     | 0   | 16              | 10            | 13       | 0,1     | 0,1             | 0,1 |
| 22. Улаанбаатар    | 0  | 1        | 0               | 0,0      | 0,0     | 0   | 20              | 27            | 27       | 0,2     | 0,2             | 0,3 |
| <b>Улсын дүн</b>   | 0  | 1        | 0               | 0,0      | 0,0     | 0   | 36              | 37            | 40       | 0,1     | 0,1             | 0,2 |