



Эрүүл Мэндийн Хөгжлийн
Үндэсний Төв

ХҮН АМЫН ӨВЧЛӨЛ, ЭНДЭГДЛИЙН МЭДЭЭЛЭЛ

2008 оны эхний 5 сар

ЭМХҮТөвийн Статистик мэдээллийн албанаас эрхлэн гаргав.

Шуудангийн хаяг: Энхтайваны гудамж 13в байр.
Улаанбаатар –210648

Факс: 976-11-320633

Утас: 70111485, 320633

Э-шуудан: hsic2004@yahoo.com

Эх хүүхдийн эрүүл мэнд
/2008 оны эхний 5 сарын байдлаар/

Улсын хэмжээнд нийт 24994 эх төрсөн нь өнгөрсөн оны мөн үетэй харьцуулахад 4348 тохиолдлоор нэмэгдсэн байна. Төрөлт бүх аймгуудад болон УБ хотод нэмэгдсэн байна. Нийт төрсөн эхчүүдийн 42.0 хувь нь Улаанбаатар хотод төржээ.

100000 амьд төрөлтөд ногдох эхийн эндэгдлийн түвшин өнгөрсөн оны мөн үед 111.2 байсан бол энэ оны эхний 5 сарын байдлаар 31.9 болж буурчээ. 2008 оны 05 сард Увс аймагт 1 эх эндэж, эхний 05 сарын байдлаар нийт 8 эх эндсэн нь 2007 оны мөн үеэс 15 тохиолдолоор буурсан байна.

Нийт амьд төрсөн хүүхдийн 3.7 /935/ хувь нь 2500 гр-аас доош жинтэй төржээ. Амьгүй төрөлт 1000 нийт төрөлтөд 7.6 байна.

Нялхсын эндэгдлийн түвшин амьд төрсөн 1000 хүүхдэд өнгөрсөн оны мөн үед 20.1 байсан бол энэ онд 21.5 болон өсч, эндэгдлийн үзүүлэлтээр Дорноговь (48.1), Өвөрхангай (44.6), Архангай (36.7), Говьсүмбэр (33.3), Хэнтий (32.3), Баянхонгор (31.8), Увс (27.2), Хөвсгөл (26.6), Говь-Алтай (25.9) байгаа нь улс болон аймгийн дундажаас нилээд өндөр байна.

5 хүртэлх насны хүүхдийн эндэгдлийн түвшин амьд төрсөн 1000 хүүхдэд 25.8 байгаа бөгөөд /2007 оны эхний 05 сарын байдлаар 25.0/ Өвөрхангай (50.8), Дорноговь (50.1), Архангай (41.7), Хэнтий (40.8), Увс (35.1), Баянхонгор (34.3), Говь-сүмбэр (33.3), Говь-Алтай (31.4), Хөвсгөл (30.7), Баян-Өлгий (27.4), Завхан (25.9) аймгуудад улс болон аймгийн дундаж үзүүлэлтээс өндөр байна.

Эрхлэгч

Ц. Содномпил

АУ-ны доктор

Хянасан

Х.Нарантуяа

Мэдээллийн /Эрүүл Мэндийн Статистик

Албаны дарга/

Эрхэлсэн

Т.Энхжаргал

СМА-ийн мэргэжилтэн

Эх, хүүхдийн эрүүл мэндийн үзүүлэлт 2008 оны эхний 5 сарын байдлаар

| Аймаг хот | Төрсөн эхийн тоо | | | Амьд төрсөн хүүхэд | | |
|--------------------|------------------|--------------|-----------------|--------------------|--------------|-----------------|
| | 2007 онд | 2008 онд | 5 жилийн дундаж | 2007 онд | 2008 онд | 5 жилийн дундаж |
| | 01. Архангай | 685 | 793 | 679 | 683 | 791 |
| 02. Баян-Өлгий | 1059 | 1115 | 1025 | 1040 | 1093 | 996 |
| 03. Баянхонгор | 665 | 815 | 671 | 663 | 817 | 671 |
| 04. Булган | 305 | 412 | 319 | 306 | 417 | 319 |
| 05. Говь-Алтай | 480 | 545 | 501 | 481 | 541 | 500 |
| 06. Говьсүмбэр | 81 | 122 | 101 | 81 | 120 | 102 |
| 07. Дархан-Уул | 707 | 805 | 673 | 711 | 810 | 675 |
| 08. Дорноговь | 428 | 501 | 409 | 433 | 499 | 409 |
| 09. Дорнод | 558 | 727 | 596 | 558 | 721 | 596 |
| 10. Дундговь | 366 | 418 | 357 | 368 | 425 | 359 |
| 11. Завхан | 623 | 735 | 619 | 622 | 735 | 617 |
| 12. Орхон | 679 | 865 | 653 | 676 | 874 | 654 |
| 13. Өвөрхангай | 903 | 1120 | 959 | 912 | 1121 | 960 |
| 14. Өмнөговь | 341 | 466 | 370 | 341 | 469 | 370 |
| 15. Сүхбаатар | 363 | 428 | 376 | 365 | 427 | 377 |
| 16. Сэлэнгэ | 537 | 627 | 549 | 540 | 625 | 550 |
| 17. Төв | 291 | 327 | 294 | 290 | 327 | 294 |
| 18. Увс | 714 | 877 | 753 | 714 | 883 | 754 |
| 19. Ховд | 766 | 925 | 785 | 770 | 933 | 784 |
| 20. Хөвсгөл | 1007 | 1264 | 1007 | 998 | 1272 | 1005 |
| 21. Хэнтий | 525 | 585 | 521 | 523 | 588 | 521 |
| Аймгийн дүн | 12083 | 14472 | 12217 | 12075 | 14488 | 12190 |
| 22. Улаанбаатар | 8563 | 10522 | 8084 | 8601 | 10597 | 8123 |
| Улсын дүн | 20646 | 24994 | 20301 | 20676 | 25085 | 20314 |

| Аймаг хот | B36-B49 Мөөгөнцөр / Mucoses / | | | | | | P36 Нярайн үжил / Bacterial sepsis of newborn | | | | | | |
|--------------------|-------------------------------|------------|-----------------|------------|------------|------------|---|----------|---------------|-----------------|------------|------------|----------|
| | Өвчлөл | | 10000 хүн амд | | | Нас баралт | Өвчлөл | | 10000 хүн амд | | | Нас баралт | |
| | 2007 онд | 2008 онд | 5 жилийн дундаж | 2007 онд | 2008 онд | | 5 жилийн дундаж | 2007 онд | 2008 онд | 5 жилийн дундаж | | | |
| 01. Архангай | 0 | 0 | 6 | 0.0 | 0.0 | 0.8 | 0 | 0 | 0 | 0.0 | 0.0 | 0.0 | 0 |
| 02. Баян-Өлгий | 0 | 0 | 1 | 0.0 | 0.0 | 0.1 | 0 | 0 | 0 | 0.0 | 0.0 | 0.1 | 0 |
| 03. Баянхонгор | 37 | 47 | 31 | 4.4 | 5.6 | 4.7 | 0 | 0 | 0 | 0.0 | 0.0 | 0.0 | 0 |
| 04. Булган | 11 | 5 | 7 | 1.8 | 0.8 | 1.4 | 0 | 0 | 0 | 0.0 | 0.0 | 0.0 | 0 |
| 05. Говь-Алтай | 0 | 0 | 0 | 0.0 | 0.0 | 0.0 | 0 | 0 | 0 | 0.0 | 0.0 | 0.0 | 0 |
| 06. Говьсүмбэр | 0 | 3 | 1 | 0.0 | 2.4 | 0.6 | 0 | 0 | 0 | 0.0 | 0.0 | 0.0 | 0 |
| 07. Дархан-Уул | 15 | 36 | 15 | 1.7 | 4.1 | 2.2 | 0 | 0 | 0 | 0.0 | 0.0 | 0.0 | 0 |
| 08. Дорноговь | 75 | 21 | 27 | 13.6 | 3.9 | 6.4 | 0 | 0 | 0 | 0.0 | 0.0 | 0.0 | 0 |
| 09. Дорнод | 46 | 51 | 38 | 6.2 | 6.9 | 6.5 | 0 | 0 | 0 | 0.0 | 0.0 | 0.0 | 0 |
| 10. Дундговь | 0 | 0 | 0 | 0.0 | 0.0 | 0.1 | 0 | 0 | 0 | 0.0 | 0.0 | 0.1 | 0 |
| 11. Завхан | 47 | 38 | 17 | 5.8 | 4.7 | 2.6 | 0 | 0 | 0 | 0.0 | 0.0 | 0.0 | 0 |
| 12. Орхон | 68 | 61 | 32 | 8.5 | 7.6 | 5.1 | 0 | 0 | 1 | 0.0 | 0.0 | 0.1 | 0 |
| 13. Өвөрхангай | 30 | 7 | 15 | 2.6 | 0.6 | 1.7 | 0 | 0 | 0 | 0.0 | 0.0 | 0.0 | 0 |
| 14. Өмнөговь | 0 | 0 | 0 | 0.0 | 0.0 | 0.1 | 0 | 0 | 0 | 0.0 | 0.0 | 0.0 | 0 |
| 15. Сүхбаатар | 0 | 23 | 5 | 0.0 | 4.1 | 1.0 | 0 | 0 | 0 | 0.0 | 0.0 | 0.0 | 0 |
| 16. Сэлэнгэ | 0 | 0 | 3 | 0.0 | 0.0 | 0.4 | 0 | 0 | 0 | 0.0 | 0.0 | 0.0 | 0 |
| 17. Төв | 0 | 0 | 44 | 0.0 | 0.0 | 6.1 | 0 | 0 | 0 | 0.0 | 0.0 | 0.0 | 0 |
| 18. Увс | 9 | 31 | 11 | 1.1 | 3.9 | 1.7 | 0 | 0 | 0 | 0.0 | 0.0 | 0.0 | 0 |
| 19. Ховд | 20 | 19 | 9 | 2.2 | 2.2 | 1.2 | 0 | 0 | 0 | 0.0 | 0.0 | 0.0 | 0 |
| 20. Хөвсгөл | 21 | 47 | 22 | 1.7 | 3.8 | 2.3 | 0 | 0 | 0 | 0.0 | 0.0 | 0.0 | 0 |
| 21. Хэнтий | 0 | 0 | 3 | 0.0 | 0.0 | 0.5 | 0 | 0 | 0 | 0.0 | 0.0 | 0.0 | 0 |
| Аймгийн дүн | 379 | 389 | 289 | 2.4 | 2.4 | 2.2 | 0 | 0 | 2 | 0.0 | 0.0 | 0.0 | 0 |
| 22. Улаанбаатар | 146 | 98 | 114 | 1.5 | 1.0 | 1.5 | 0 | 0 | 2 | 0.0 | 0.0 | 0.0 | 0 |
| Улсын дүн | 525 | 487 | 402 | 2.0 | 1.9 | 2.0 | 0 | 2 | 3 | 0.0 | 0.0 | 0.0 | 0 |

| Аймаг хот | B20-B24 ХДХВ / ДОХ | | | | | | B26 Гахай хавдар / Mumps | | | | | | | | | |
|--------------------|--------------------|----------|-----------------|---------------|----------|-----------------|--------------------------|----------|-----------------|---------------|----------|-----------------|-----|-----|-----|---|
| | Өвчлөл | | | 10000 хүн амд | | | Өвчлөл | | | 10000 хүн амд | | | | | | |
| | 2007 онд | 2008 онд | 5 жилийн дундаж | 2007 онд | 2008 онд | 5 жилийн дундаж | 2007 онд | 2008 онд | 5 жилийн дундаж | 2007 онд | 2008 онд | 5 жилийн дундаж | | | | |
| 01. Архангай | 0 | 0 | 0 | 0.0 | 0.0 | 0.0 | 0 | 0 | 0 | 23 | 0 | 18 | 2.5 | 0.0 | 2.4 | 0 |
| 02. Баян-Өлгий | 0 | 0 | 0 | 0.0 | 0.0 | 0.0 | 0 | 0 | 0 | 0 | 0 | 2 | 0.0 | 0.0 | 0.2 | 0 |
| 03. Баянхонгор | 0 | 0 | 0 | 0.0 | 0.0 | 0.0 | 0 | 0 | 0 | 13 | 0 | 13 | 1.5 | 0.0 | 2.0 | 0 |
| 04. Булган | 0 | 0 | 0 | 0.0 | 0.0 | 0.0 | 0 | 0 | 0 | 22 | 19 | 21 | 3.6 | 3.1 | 4.3 | 0 |
| 05. Говь-Алтай | 0 | 0 | 0 | 0.0 | 0.0 | 0.0 | 0 | 0 | 0 | 2 | 0 | 4 | 0.3 | 0.0 | 0.8 | 0 |
| 06. Говьсүмбэр | 0 | 0 | 0 | 0.0 | 0.0 | 0.0 | 0 | 0 | 0 | 2 | 2 | 3 | 1.6 | 1.6 | 1.6 | 0 |
| 07. Дархан-Уул | 0 | 0 | 0 | 0.0 | 0.0 | 0.0 | 0 | 0 | 0 | 0 | 29 | 23 | 0.0 | 3.3 | 3.2 | 0 |
| 08. Дорноговь | 0 | 0 | 0 | 0.0 | 0.0 | 0.0 | 0 | 0 | 0 | 1 | 1 | 12 | 0.2 | 0.2 | 2.8 | 0 |
| 09. Дорнод | 0 | 0 | 0 | 0.0 | 0.0 | 0.0 | 0 | 0 | 0 | 48 | 1 | 29 | 6.5 | 0.1 | 5.0 | 0 |
| 10. Дундговь | 0 | 0 | 0 | 0.0 | 0.0 | 0.0 | 0 | 0 | 0 | 0 | 0 | 14 | 0.0 | 0.0 | 3.4 | 0 |
| 11. Завхан | 0 | 0 | 0 | 0.0 | 0.0 | 0.0 | 0 | 0 | 0 | 22 | 0 | 6 | 2.7 | 0.0 | 0.9 | 0 |
| 12. Орхон | 0 | 0 | 0 | 0.0 | 0.0 | 0.0 | 0 | 0 | 0 | 16 | 15 | 15 | 2.0 | 1.9 | 2.4 | 0 |
| 13. Өвөрхангай | 0 | 0 | 0 | 0.0 | 0.0 | 0.0 | 0 | 0 | 0 | 35 | 1 | 83 | 3.0 | 0.1 | 9.2 | 0 |
| 14. Өмнөговь | 0 | 0 | 0 | 0.0 | 0.0 | 0.0 | 0 | 0 | 0 | 32 | 0 | 9 | 6.8 | 0.0 | 2.3 | 0 |
| 15. Сүхбаатар | 0 | 0 | 0 | 0.0 | 0.0 | 0.0 | 0 | 0 | 0 | 24 | 4 | 17 | 4.3 | 0.7 | 3.8 | 0 |
| 16. Сэлэнгэ | 0 | 0 | 0 | 0.0 | 0.0 | 0.0 | 0 | 0 | 0 | 4 | 12 | 26 | 0.4 | 1.2 | 3.3 | 0 |
| 17. Төв | 0 | 0 | 0 | 0.0 | 0.0 | 0.0 | 0 | 0 | 0 | 7 | 6 | 31 | 0.8 | 0.7 | 4.4 | 0 |
| 18. Увс | 0 | 0 | 0 | 0.0 | 0.0 | 0.0 | 0 | 0 | 0 | 53 | 1 | 14 | 6.5 | 0.1 | 2.2 | 0 |
| 19. Ховд | 0 | 0 | 0 | 0.0 | 0.0 | 0.0 | 0 | 0 | 0 | 3 | 0 | 28 | 0.3 | 0.0 | 4.0 | 0 |
| 20. Хөвсгөл | 0 | 0 | 0 | 0.0 | 0.0 | 0.0 | 0 | 0 | 0 | 111 | 34 | 31 | 9.0 | 2.8 | 3.1 | 0 |
| 21. Хэнтий | 0 | 0 | 0 | 0.0 | 0.0 | 0.0 | 0 | 0 | 0 | 10 | 8 | 17 | 1.4 | 1.1 | 3.0 | 0 |
| Аймгийн дүн | 0 | 0 | 0 | 0.0 | 0.0 | 0.0 | 0 | 0 | 0 | 428 | 133 | 415 | 2.7 | 0.8 | 3.2 | 0 |
| 22. Улаанбаатар | 5 | 0 | 3 | 0.0 | 0.0 | 0.0 | 1 | 1 | 1 | 280 | 215 | 600 | 2.8 | 2.1 | 8.0 | 0 |
| Улсын дүн | 5 | 0 | 3 | 0.0 | 0.0 | 0.0 | 1 | 1 | 1 | 708 | 348 | 1014 | 2.7 | 1.3 | 5.0 | 0 |

Эхийн эндэгдэл 2008 оны эхний 5 сарын байдлаар

| Аймаг хот | Нас барсан эх | | | Эхийн эндэгдэл / 100000 амьд төрөлтөнд / | | |
|--------------------|---------------|----------|-----------------|--|----------|-----------------|
| | 2007 онд | 2008 онд | 5 жилийн дундаж | 2007 онд | 2008 онд | 5 жилийн дундаж |
| 01. Архангай | 0 | 0 | 1 | 0.0 | 0.0 | 147.7 |
| 02. Баян-Өлгий | 3 | 1 | 2 | 288.5 | 91.5 | 200.8 |
| 03. Баянхонгор | 2 | 1 | 1 | 301.7 | 122.4 | 149.0 |
| 04. Булган | 0 | 0 | 0 | 0.0 | 0.0 | 0.0 |
| 05. Говь-Алтай | 1 | 0 | 1 | 207.9 | 0.0 | 200.0 |
| 06. Говьсүмбэр | 0 | 0 | 0 | 0.0 | 0.0 | 0.0 |
| 07. Дархан-Уул | 1 | 0 | 0 | 140.6 | 0.0 | 0.0 |
| 08. Дорноговь | 0 | 0 | 0 | 0.0 | 0.0 | 0.0 |
| 09. Дорнод | 1 | 0 | 1 | 179.2 | 0.0 | 167.8 |
| 10. Дундговь | 1 | 0 | 0 | 271.7 | 0.0 | 0.0 |
| 11. Завхан | 1 | 0 | 0 | 160.8 | 0.0 | 0.0 |
| 12. Орхон | 1 | 0 | 1 | 147.9 | 0.0 | 152.9 |
| 13. Өвөрхангай | 2 | 1 | 1 | 219.3 | 89.2 | 104.2 |
| 14. Өмнөговь | 1 | 0 | 1 | 293.3 | 0.0 | 270.3 |
| 15. Сүхбаатар | 0 | 0 | 1 | 0.0 | 0.0 | 265.3 |
| 16. Сэлэнгэ | 0 | 0 | 1 | 0.0 | 0.0 | 181.8 |
| 17. Төв | 0 | 0 | 0 | 0.0 | 0.0 | 0.0 |
| 18. Увс | 1 | 1 | 1 | 140.1 | 113.3 | 132.6 |
| 19. Ховд | 1 | 1 | 1 | 129.9 | 107.2 | 127.6 |
| 20. Хөвсгөл | 0 | 0 | 0 | 0.0 | 0.0 | 0.0 |
| 21. Хэнтий | 1 | 1 | 1 | 191.2 | 170.1 | 191.9 |
| Аймгийн дүн | 17 | 6 | 12 | 140.8 | 41.4 | 98.4 |
| 22. Улаанбаатар | 6 | 2 | 6 | 69.8 | 18.9 | 73.9 |
| Улсын дүн | 23 | 8 | 18 | 111.2 | 31.9 | 88.6 |

Хүүхдийн эндэгдлийн мэдээ 2008 оны эхний 5 сарын байдлаар

6

| Аймаг хот | 1 хүртэлх насны хүүхдийн эндэгдэл | | | 1-5 хүртэлх насны хүүхдийн эндэгдэл | | | 1 хүртэлх насны хүүхдийн эндэгдэл /Амьд төрсөн 1000 хүүхэд/ | | |
|--------------------|-----------------------------------|------------|---------------|-------------------------------------|------------|---------------|---|-------------|---------------|
| | 2007 онд | 2008 онд | Бжгийн дундаж | 2007 онд | 2008 онд | Бжгийн дундаж | 2007 онд | 2008 онд | Бжгийн дундаж |
| | 2007 онд | 2008 онд | Бжгийн дундаж | 2007 онд | 2008 онд | Бжгийн дундаж | 2007 онд | 2008 онд | Бжгийн дундаж |
| 01. Архангай | 10 | 29 | 18 | 2 | 4 | 4 | 14.6 | 36.7 | 22.3 |
| 02. Баян-Өлгий | 23 | 20 | 23 | 11 | 10 | 11 | 22.1 | 18.3 | 21.4 |
| 03. Баянхонгор | 15 | 26 | 22 | 2 | 2 | 3 | 22.6 | 31.8 | 27.4 |
| 04. Булган | 11 | 5 | 7 | 3 | 0 | 2 | 35.9 | 12.0 | 17.3 |
| 05. Говь-Алтай | 21 | 14 | 16 | 4 | 3 | 3 | 43.7 | 25.9 | 30.3 |
| 06. Говьсүмбэр | 0 | 4 | 2 | 1 | 0 | 1 | 0.0 | 33.3 | 18.3 |
| 07. Дархан-Уул | 9 | 10 | 9 | 4 | 3 | 3 | 12.7 | 12.3 | 10.9 |
| 08. Дорноговь | 11 | 24 | 11 | 0 | 1 | 1 | 25.4 | 48.1 | 22.4 |
| 09. Дорнод | 6 | 11 | 13 | 1 | 6 | 3 | 10.8 | 15.3 | 18.3 |
| 10. Дундговь | 7 | 6 | 8 | 1 | 2 | 2 | 19.0 | 14.1 | 18.4 |
| 11. Завхан | 14 | 16 | 14 | 5 | 3 | 4 | 22.5 | 21.8 | 19.6 |
| 12. Орхон | 11 | 16 | 13 | 1 | 0 | 1 | 16.3 | 18.3 | 14.4 |
| 13. Өвөрхангай | 35 | 50 | 29 | 3 | 7 | 6 | 38.4 | 44.6 | 25.9 |
| 14. Өмнөговь | 11 | 9 | 10 | 1 | 1 | 1 | 32.3 | 19.2 | 21.3 |
| 15. Сүхбаатар | 6 | 10 | 10 | 2 | 1 | 1 | 16.4 | 23.4 | 23.4 |
| 16. Сэлэнгэ | 5 | 2 | 7 | 2 | 3 | 3 | 9.3 | 3.2 | 11.5 |
| 17. Төв | 3 | 4 | 6 | 0 | 1 | 1 | 10.3 | 12.2 | 19.0 |
| 18. Увс | 24 | 24 | 20 | 6 | 7 | 5 | 33.6 | 27.2 | 23.1 |
| 19. Ховд | 18 | 14 | 17 | 7 | 7 | 6 | 23.4 | 15.0 | 18.2 |
| 20. Хөвсгөл | 33 | 34 | 32 | 4 | 5 | 6 | 33.1 | 26.6 | 25.2 |
| 21. Хэнтий | 12 | 19 | 14 | 1 | 5 | 2 | 22.9 | 32.3 | 24.5 |
| Аймгийн дүн | 285 | 347 | 304 | 61 | 71 | 71 | 23.6 | 23.9 | 24.9 |
| 22. Улаанбаатар | 131 | 192 | 153 | 40 | 36 | 32 | 15.2 | 18.1 | 14.4 |
| Улсын дүн | 416 | 539 | 456 | 101 | 107 | 103 | 20.1 | 21.5 | 22.5 |

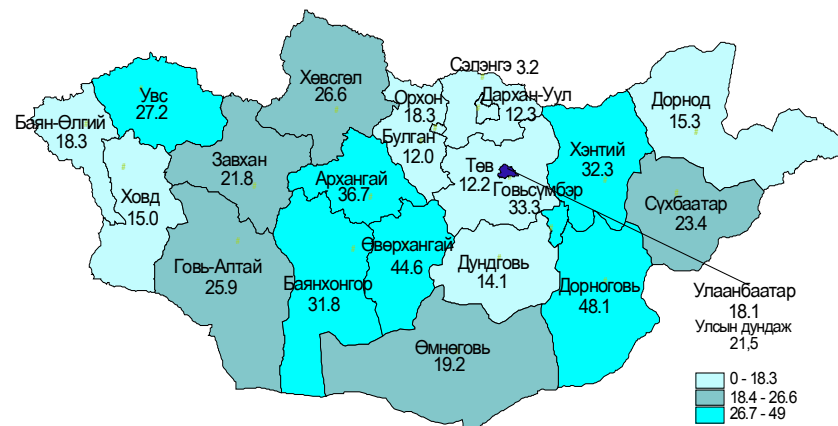
| Аймаг хот | В16- Вируст гепатит В /В16-Acute hepatitis В | | | | | | В17-1 - Вируст гепатит С /В17-1-Acute hepatitis С | | | | | | | |
|--------------------|--|------------|-----------------|---------------|------------|-----------------|---|-----------|-----------------|---------------|------------|-----------------|------------|----------|
| | Өвчлөл | | | 10000 хүн амд | | | Өвчлөл | | | 10000 хүн амд | | | | |
| | 2007 онд | 2008 онд | 5 жилийн дундаж | 2007 онд | 2008 онд | 5 жилийн дундаж | 2007 онд | 2008 онд | 5 жилийн дундаж | 2007 онд | 2008 онд | 5 жилийн дундаж | | |
| 01. Архангай | 1 | 3 | 3 | 0.1 | 0.3 | 0.3 | 0 | 1 | 4 | 1 | 0.1 | 0.4 | 0.2 | 0 |
| 02. Баян-Өлгий | 0 | 0 | 0 | 0.0 | 0.0 | 0.0 | 0 | 0 | 0 | 0 | 0.0 | 0.0 | 0.0 | 0 |
| 03. Баянхонгор | 12 | 2 | 5 | 1.4 | 0.2 | 0.8 | 0 | 2 | 0 | 3 | 0.2 | 0.0 | 0.5 | 0 |
| 04. Булган | 3 | 2 | 3 | 0.5 | 0.3 | 0.5 | 0 | 0 | 0 | 1 | 0.0 | 0.0 | 0.1 | 0 |
| 05. Говь-Алтай | 0 | 1 | 1 | 0.0 | 0.0 | 0.2 | 0 | 0 | 0 | 0 | 0.0 | 0.0 | 0.0 | 0 |
| 06. Говьсүмбэр | 0 | 2 | 2 | 0.0 | 1.6 | 1.2 | 0 | 2 | 1 | 1 | 1.6 | 0.8 | 0.3 | 0 |
| 07. Дархан-Уул | 22 | 19 | 19 | 2.5 | 2.2 | 2.7 | 0 | 6 | 3 | 3 | 0.7 | 0.3 | 0.4 | 0 |
| 08. Дорноговь | 2 | 6 | 5 | 0.4 | 1.1 | 1.3 | 0 | 0 | 0 | 0 | 0.0 | 0.0 | 0.0 | 0 |
| 09. Дорнод | 10 | 10 | 14 | 1.4 | 1.4 | 2.4 | 0 | 2 | 1 | 1 | 0.3 | 0.1 | 0.2 | 0 |
| 10. Дундговь | 4 | 2 | 1 | 0.8 | 0.4 | 0.4 | 0 | 0 | 2 | 1 | 0.0 | 0.4 | 0.2 | 0 |
| 11. Завхан | 0 | 1 | 1 | 0.0 | 0.1 | 0.2 | 0 | 0 | 0 | 0 | 0.0 | 0.0 | 0.0 | 0 |
| 12. Орхон | 13 | 20 | 22 | 1.6 | 2.5 | 3.5 | 0 | 4 | 5 | 5 | 0.5 | 0.6 | 0.8 | 0 |
| 13. Өвөрхангай | 18 | 15 | 12 | 1.6 | 1.3 | 1.4 | 0 | 0 | 3 | 1 | 0.0 | 0.3 | 0.1 | 0 |
| 14. Өмнөговь | 5 | 2 | 2 | 1.1 | 0.4 | 0.5 | 0 | 0 | 0 | 0 | 0.0 | 0.0 | 0.0 | 0 |
| 15. Сүхбаатар | 3 | 2 | 1 | 0.5 | 0.4 | 0.3 | 0 | 0 | 0 | 0 | 0.0 | 0.0 | 0.0 | 0 |
| 16. Сэлэнгэ | 5 | 6 | 4 | 0.5 | 0.6 | 0.5 | 0 | 1 | 1 | 1 | 0.1 | 0.1 | 0.1 | 0 |
| 17. Төв | 0 | 2 | 1 | 0.0 | 0.2 | 0.2 | 0 | 0 | 0 | 0 | 0.0 | 0.0 | 0.0 | 0 |
| 18. Увс | 9 | 12 | 9 | 1.1 | 1.5 | 1.4 | 0 | 1 | 0 | 2 | 0.1 | 0.0 | 0.3 | 0 |
| 19. Ховд | 1 | 0 | 1 | 0.1 | 0.0 | 0.1 | 0 | 0 | 0 | 0 | 0.0 | 0.0 | 0.0 | 0 |
| 20. Хөвсгөл | 6 | 4 | 3 | 0.5 | 0.3 | 0.3 | 0 | 0 | 0 | 0 | 0.0 | 0.0 | 0.0 | 0 |
| 21. Хэнтий | 6 | 0 | 2 | 0.8 | 0.0 | 0.4 | 0 | 0 | 0 | 0 | 0.0 | 0.0 | 0.0 | 0 |
| Аймгийн дүн | 120 | 110 | 112 | 0.7 | 0.9 | 0.9 | 0 | 19 | 20 | 20 | 0.1 | 0.1 | 0.2 | 0 |
| 22. Улаанбаатар | 257 | 262 | 237 | 2.6 | 2.6 | 3.2 | 0 | 44 | 43 | 41 | 0.4 | 0.4 | 0.5 | 0 |
| Улсын дүн | 377 | 372 | 349 | 1.4 | 1.4 | 1.7 | 0 | 63 | 63 | 61 | 0.2 | 0.2 | 0.3 | 0 |

35

| Аймаг хот | В15-19 Вируст гепатит /Viral hepatitis | | | | | | В15- Вируст гепатит А /В15-Acute hepatitis А | | | | | | |
|------------------------|--|-------------|-----------------|---------------|-------------|-----------------|--|-------------|-----------------|---------------|------------|-----------------|-------------|
| | Өвчлөл | | | 10000 хүн амд | | | Өвчлөл | | | 10000 хүн амд | | | |
| | 2007 онд | 2008 онд | 5 жилийн дундаж | 2007 онд | 2008 онд | 5 жилийн дундаж | 2007 онд | 2008 онд | 5 жилийн дундаж | 2007 онд | 2008 онд | 5 жилийн дундаж | |
| 01. Архангай | 53 | 122 | 73 | 5.6 | 13.2 | 9.7 | 0 | 51 | 115 | 69 | 5.4 | 12.4 | 9.2 |
| 02. Баян-Өлгий | 22 | 37 | 29 | 2.2 | 3.7 | 3.6 | 0 | 22 | 37 | 29 | 2.2 | 3.7 | 3.6 |
| 03. Баянхонгор | 194 | 137 | 90 | 23.0 | 16.4 | 13.6 | 1 | 180 | 135 | 82 | 21.3 | 16.2 | 12.4 |
| 04. Булган | 35 | 96 | 72 | 5.8 | 15.9 | 14.9 | 0 | 32 | 94 | 69 | 5.3 | 15.6 | 14.3 |
| 05. Говь-Алтай | 80 | 242 | 96 | 13.2 | 42.1 | 19.6 | 0 | 80 | 242 | 95 | 13.2 | 42.1 | 19.5 |
| 06. Говьсүмбэр | 48 | 27 | 21 | 38.8 | 21.7 | 11.8 | 0 | 46 | 24 | 18 | 37.2 | 19.3 | 10.2 |
| 07. Дархан-Уул | 92 | 177 | 96 | 10.4 | 20.1 | 13.6 | 1 | 64 | 155 | 74 | 7.3 | 17.6 | 10.5 |
| 08. Дорноговь | 49 | 65 | 64 | 8.9 | 12.0 | 15.1 | 1 | 47 | 59 | 58 | 8.6 | 10.9 | 13.8 |
| 09. Дорнод | 37 | 267 | 126 | 5.0 | 36.3 | 21.3 | 1 | 25 | 256 | 110 | 3.4 | 34.8 | 18.6 |
| 10. Дундговь | 103 | 51 | 69 | 20.8 | 10.4 | 17.4 | 1 | 99 | 47 | 67 | 20.0 | 9.6 | 16.9 |
| 11. Завхан | 58 | 217 | 91 | 7.1 | 26.8 | 14.0 | 0 | 58 | 216 | 90 | 7.1 | 26.7 | 13.9 |
| 12. Орхон | 71 | 91 | 128 | 8.9 | 11.3 | 20.3 | 0 | 54 | 66 | 99 | 6.7 | 8.2 | 15.8 |
| 13. Өвөрхангай | 266 | 163 | 167 | 23.0 | 14.2 | 18.5 | 1 | 248 | 144 | 153 | 21.4 | 12.6 | 17.0 |
| 14. Өмнөговь | 52 | 239 | 67 | 11.1 | 50.8 | 17.8 | 0 | 47 | 237 | 65 | 10.1 | 50.4 | 17.4 |
| 15. Сүхбаатар | 20 | 36 | 33 | 3.6 | 6.5 | 7.5 | 0 | 16 | 34 | 32 | 2.9 | 6.1 | 7.2 |
| 16. Сэлэнгэ | 106 | 173 | 96 | 10.5 | 17.4 | 12.3 | 1 | 100 | 166 | 92 | 9.9 | 16.7 | 11.7 |
| 17. Төв | 37 | 167 | 74 | 4.3 | 19.3 | 10.3 | 1 | 37 | 165 | 73 | 4.3 | 19.0 | 10.1 |
| 18. Увс | 70 | 89 | 82 | 8.6 | 11.2 | 12.6 | 0 | 60 | 77 | 71 | 7.4 | 9.7 | 10.9 |
| 19. Ховд | 51 | 57 | 58 | 5.7 | 6.6 | 8.3 | 0 | 50 | 57 | 58 | 5.6 | 6.6 | 8.1 |
| 20. Хөвсгөл | 73 | 258 | 99 | 5.9 | 21.1 | 10.1 | 2 | 67 | 254 | 96 | 5.5 | 20.8 | 9.8 |
| 21. Хэнтий | 78 | 265 | 116 | 10.9 | 37.0 | 20.6 | 0 | 72 | 265 | 114 | 10.1 | 37.0 | 20.3 |
| Аймгийн дүн | 1595 | 2976 | 1747 | 9.9 | 18.6 | 13.6 | 10 | 1455 | 2845 | 1614 | 9.0 | 17.8 | 12.5 |
| 22. Улаанбаатар | 939 | 2168 | 1058 | 9.4 | 21.4 | 14.1 | 4 | 627 | 1841 | 772 | 6.3 | 18.1 | 10.3 |
| Улсын дүн | 2534 | 5144 | 2805 | 9.7 | 19.7 | 13.8 | 14 | 2082 | 4686 | 2386 | 8.0 | 17.9 | 11.7 |

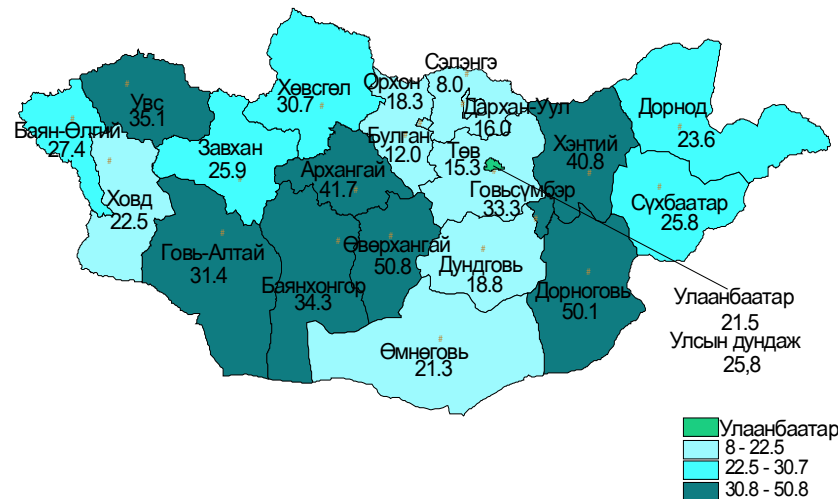
Дүрслэл 1.

1 хүртэлх насны хүүхдийн эндэгдэл 1000 амьд төрсөн хүүхдэд /2008 оны эхний 5 сарын байдлаар/



Дүрслэл 2.

5 хүртэлх насны хүүхдийн эндэгдэл 1000 амьд төрсөн хүүхдэд /2008 оны эхний 5 сарын байдлаар/



Нас баралтын мэдээ 2008 оны эхний 5 сарын байдлаар

| Аймаг хот | Бүх нас баралт | | | Үүнээс: эмнэлэгт | | | Эмнэлэгт хоног болгоогүй | | | Нэгдсэн эмнэлгийн нас баралт, залдан шинжилгээ | | |
|--------------------|----------------|-------------|-----------------|------------------|-------------|-----------------|--------------------------|------------|-----------------|--|------------|------------------|
| | 2007 онд | | 5 жилийн дундаж | 2007 онд | | 5 жилийн дундаж | 2007 онд | | 5 жилийн дундаж | Нас баралт | | Ояшьеерэ |
| | 2007 онд | 2008 онд | 2007 онд | 2008 онд | 2007 онд | 2008 онд | 2007 онд | 2008 онд | 5 жилийн дундаж | 2007 онд | 2008 онд | Залдан шинжилгээ |
| 01. Архангай | 213 | 223 | 217 | 34 | 60 | 50 | 3 | 10 | 7 | 30 | 25 | 1 |
| 02. Баян-Өлгий | 230 | 191 | 217 | 63 | 45 | 60 | 12 | 10 | 13 | 23 | 4 | 0 |
| 03. Баянхонгор | 200 | 220 | 217 | 77 | 72 | 73 | 19 | 16 | 15 | 35 | 24 | 5 |
| 04. Булган | 145 | 124 | 143 | 44 | 21 | 34 | 5 | 7 | 5 | 8 | 2 | 0 |
| 05. Говь-Алтай | 146 | 157 | 154 | 54 | 62 | 61 | 10 | 11 | 9 | 13 | 11 | 1 |
| 06. Говьсүмбэр | 24 | 20 | 27 | 7 | 6 | 8 | 1 | 2 | 2 | 4 | 4 | 0 |
| 07. Дархан-Уул | 230 | 219 | 251 | 33 | 34 | 37 | 6 | 12 | 9 | 30 | 26 | 1 |
| 08. Дорноговь | 97 | 138 | 126 | 25 | 42 | 29 | 8 | 20 | 10 | 23 | 17 | 1 |
| 09. Дорнод | 178 | 187 | 198 | 32 | 52 | 47 | 7 | 18 | 13 | 39 | 28 | 0 |
| 10. Дундговь | 109 | 113 | 114 | 21 | 21 | 21 | 4 | 3 | 5 | 8 | 5 | 0 |
| 11. Завхан | 175 | 163 | 182 | 36 | 35 | 39 | 9 | 12 | 7 | 16 | 5 | 0 |
| 12. Орхон | 217 | 189 | 212 | 38 | 32 | 45 | 18 | 19 | 17 | 31 | 21 | 1 |
| 13. Өвөрхангай | 287 | 289 | 275 | 91 | 96 | 82 | 19 | 27 | 19 | 48 | 24 | 0 |
| 14. Өмнөговь | 113 | 113 | 117 | 27 | 32 | 28 | 4 | 7 | 5 | 14 | 9 | 2 |
| 15. Сүхбаатар | 127 | 126 | 139 | 23 | 26 | 26 | 2 | 4 | 5 | 10 | 11 | 2 |
| 16. Сэлэнгэ | 201 | 220 | 225 | 25 | 32 | 34 | 5 | 3 | 8 | 13 | 8 | 0 |
| 17. Төв | 166 | 165 | 181 | 36 | 31 | 33 | 7 | 7 | 7 | 10 | 9 | 0 |
| 18. Увс | 167 | 186 | 189 | 34 | 53 | 46 | 8 | 13 | 7 | 24 | 26 | 2 |
| 19. Ховд | 182 | 140 | 175 | 47 | 42 | 49 | 5 | 7 | 6 | 22 | 9 | 0 |
| 20. Хөвсгөл | 368 | 343 | 344 | 83 | 77 | 80 | 15 | 17 | 15 | 32 | 26 | 1 |
| 21. Хэнтий | 164 | 154 | 170 | 36 | 46 | 40 | 9 | 13 | 9 | 25 | 19 | 1 |
| АЙМГИЙН ДҮН | 3739 | 3680 | 3872 | 866 | 917 | 923 | 176 | 238 | 194 | 458 | 313 | 18 |
| 22. Улаанбаатар | 2255 | 2667 | 2568 | 709 | 781 | 696 | 193 | 169 | 162 | 780 | 639 | 42 |
| УЛСЫН ДҮН | 5994 | 6347 | 6440 | 1575 | 1698 | 1618 | 369 | 407 | 356 | 1238 | 952 | 60 |

88

| Аймаг хот | В06 Улаанууд/Rubella | | | В08 Халдварт эритема / Erythema Infectios | | | | | | | | |
|--------------------|----------------------|-----------|-----------------|---|------------|-----------------|----------|----------|----------|------------|------------|----------|
| | Өвчлөл | | 10000 хүн амд | Өвчлөл | | 10000 хүн амд | | | | | | |
| | 2007 онд | 2008 онд | 5 жилийн дундаж | 2007 онд | 2008 онд | 5 жилийн дундаж | | | | | | |
| 01. Архангай | 263 | 0 | 53 | 28.0 | 0.0 | 7.0 | 0 | 0 | 0 | 0.0 | 0.0 | 0 |
| 02. Баян-Өлгий | 0 | 0 | 0 | 0.0 | 0.0 | 0.0 | 0 | 0 | 0 | 0.0 | 0.0 | 0 |
| 03. Баянхонгор | 21 | 0 | 4 | 2.5 | 0.0 | 0.6 | 0 | 0 | 0 | 0.0 | 0.0 | 0 |
| 04. Булган | 216 | 7 | 45 | 35.7 | 1.2 | 9.2 | 0 | 0 | 0 | 0.0 | 0.0 | 0 |
| 05. Говь-Алтай | 30 | 10 | 8 | 4.9 | 1.7 | 1.6 | 0 | 0 | 0 | 0.0 | 0.0 | 0 |
| 06. Говьсүмбэр | 92 | 0 | 18 | 74.4 | 0.0 | 10.4 | 0 | 0 | 0 | 0.0 | 0.0 | 0 |
| 07. Дархан-Уул | 55 | 0 | 11 | 6.2 | 0.0 | 1.6 | 0 | 0 | 0 | 0.0 | 0.0 | 0 |
| 08. Дорноговь | 649 | 1 | 130 | 118.1 | 0.2 | 30.9 | 0 | 0 | 0 | 0.0 | 0.0 | 0 |
| 09. Дорнод | 33 | 0 | 10 | 4.5 | 0.0 | 1.6 | 0 | 0 | 0 | 0.0 | 0.0 | 0 |
| 10. Дундговь | 133 | 0 | 27 | 26.9 | 0.0 | 6.7 | 0 | 0 | 0 | 0.0 | 0.0 | 0 |
| 11. Завхан | 30 | 12 | 8 | 3.7 | 1.5 | 1.3 | 0 | 0 | 0 | 0.0 | 0.0 | 0 |
| 12. Орхон | 134 | 0 | 27 | 16.7 | 0.0 | 4.3 | 0 | 0 | 0 | 0.0 | 0.0 | 0 |
| 13. Өвөрхангай | 655 | 0 | 131 | 56.6 | 0.0 | 14.6 | 0 | 0 | 0 | 0.0 | 0.0 | 0 |
| 14. Өмнөговь | 4 | 2 | 1 | 0.9 | 0.4 | 0.3 | 0 | 0 | 0 | 0.0 | 0.0 | 0 |
| 15. Сүхбаатар | 15 | 0 | 3 | 2.7 | 0.0 | 0.7 | 0 | 0 | 0 | 0.0 | 0.0 | 0 |
| 16. Сэлэнгэ | 131 | 0 | 26 | 13.0 | 0.0 | 3.3 | 0 | 0 | 0 | 0.0 | 0.0 | 0 |
| 17. Төв | 207 | 1 | 42 | 23.9 | 0.1 | 5.8 | 0 | 0 | 0 | 0.0 | 0.0 | 0 |
| 18. Увс | 31 | 8 | 8 | 3.8 | 1.0 | 1.2 | 0 | 0 | 0 | 0.0 | 0.0 | 0 |
| 19. Ховд | 0 | 29 | 8 | 0.0 | 3.3 | 1.2 | 0 | 0 | 0 | 0.0 | 0.0 | 0 |
| 20. Хөвсгөл | 63 | 8 | 15 | 5.1 | 0.7 | 1.6 | 0 | 0 | 0 | 0.0 | 0.0 | 0 |
| 21. Хэнтий | 627 | 0 | 125 | 87.7 | 0.0 | 22.4 | 0 | 0 | 0 | 0.0 | 0.0 | 0 |
| АЙМГИЙН ДҮН | 3389 | 78 | 701 | 21.0 | 0.5 | 5.4 | 0 | 0 | 0 | 0.0 | 0.0 | 0 |
| 22. Улаанбаатар | 1993 | 12 | 404 | 19.9 | 0.1 | 5.4 | 0 | 6 | 2 | 0.1 | 0.0 | 0 |
| УЛСЫН ДҮН | 5382 | 90 | 1105 | 20.6 | 0.3 | 5.4 | 0 | 6 | 2 | 0.0 | 0.0 | 0 |

33

| Аймаг хот | B01 Салхинцэцэг / Varicella | | | | | | B05 Улаанбурхан / Measles | | | | | | | | | | | |
|--------------------|-----------------------------|----------|-----------------|---------------|----------|-----------------|---------------------------|----------|-----------------|----------|----------|-----------------|---------------|----------|-----------------|------------|----------|-----------------|
| | Өвчлөл | | | 10000 хүн амд | | | Нас барагт | | | Өвчлөл | | | 10000 хүн амд | | | Нас барагт | | |
| | 2007 онд | 2008 онд | 5 жилийн дундаж | 2007 онд | 2008 онд | 5 жилийн дундаж | 2007 онд | 2008 онд | 5 жилийн дундаж | 2007 онд | 2008 онд | 5 жилийн дундаж | 2007 онд | 2008 онд | 5 жилийн дундаж | 2007 онд | 2008 онд | 5 жилийн дундаж |
| | 36 | 23 | 35 | 3.8 | 2.5 | 4.6 | 0 | 0 | 4.6 | 0 | 0 | 0 | 0.0 | 0.0 | 0.0 | 0.0 | 0.0 | 0.0 |
| 01. Архангай | 0 | 0 | 0 | 0.0 | 0.0 | 0.1 | 0 | 0 | 0 | 0 | 0 | 0 | 0.0 | 0.0 | 0.0 | 0.0 | 0.0 | 0.0 |
| 02. Баян-Өлгий | 66 | 27 | 35 | 7.8 | 3.2 | 5.3 | 0 | 0 | 0 | 0 | 0 | 0 | 0.0 | 0.0 | 0.0 | 0.0 | 0.0 | 0.0 |
| 03. Баянхонгор | 34 | 43 | 28 | 5.6 | 7.1 | 5.7 | 0 | 0 | 0 | 0 | 0 | 0 | 0.0 | 0.0 | 0.0 | 0.0 | 0.0 | 0.0 |
| 04. Булган | 4 | 4 | 3 | 0.7 | 0.7 | 0.6 | 0 | 0 | 0 | 0 | 0 | 0 | 0.0 | 0.0 | 0.0 | 0.0 | 0.0 | 0.0 |
| 05. Говь-Алтай | 2 | 28 | 9 | 1.6 | 22.5 | 5.2 | 0 | 0 | 0 | 0 | 0 | 0 | 0.0 | 0.0 | 0.0 | 0.0 | 0.0 | 0.0 |
| 06. Говьсүмбэр | 22 | 27 | 22 | 2.5 | 3.1 | 3.1 | 0 | 0 | 0 | 0 | 0 | 0 | 0.0 | 0.0 | 0.0 | 0.0 | 0.0 | 0.0 |
| 07. Дархан-Уул | 18 | 43 | 27 | 3.3 | 7.9 | 6.5 | 0 | 0 | 0 | 0 | 0 | 0 | 0.0 | 0.0 | 0.0 | 0.0 | 0.0 | 0.0 |
| 08. Дорноговь | 53 | 106 | 50 | 7.2 | 14.4 | 8.5 | 0 | 0 | 0 | 0 | 0 | 0 | 0.0 | 0.0 | 0.0 | 0.0 | 0.0 | 0.0 |
| 09. Дорнод | 21 | 9 | 13 | 4.2 | 1.8 | 3.2 | 0 | 0 | 0 | 0 | 0 | 0 | 0.0 | 0.0 | 0.0 | 0.0 | 0.0 | 0.0 |
| 10. Дундговь | 11 | 2 | 9 | 1.4 | 0.2 | 1.3 | 0 | 0 | 0 | 0 | 0 | 0 | 0.0 | 0.0 | 0.0 | 0.0 | 0.0 | 0.0 |
| 11. Завхан | 13 | 10 | 13 | 1.6 | 1.2 | 2.0 | 0 | 0 | 0 | 0 | 0 | 0 | 0.0 | 0.0 | 0.0 | 0.0 | 0.0 | 0.0 |
| 12. Орхон | 94 | 173 | 93 | 8.1 | 15.1 | 10.3 | 0 | 0 | 0 | 0 | 0 | 0 | 0.0 | 0.0 | 0.0 | 0.0 | 0.0 | 0.0 |
| 13. Өвөрхангай | 21 | 19 | 11 | 4.5 | 4.0 | 3.0 | 0 | 0 | 0 | 0 | 0 | 0 | 0.0 | 0.0 | 0.0 | 0.0 | 0.0 | 0.0 |
| 14. Өмнөговь | 4 | 33 | 8 | 0.7 | 5.9 | 1.8 | 0 | 0 | 0 | 0 | 0 | 0 | 0.0 | 0.0 | 0.0 | 0.0 | 0.0 | 0.0 |
| 15. Сүхбаатар | 73 | 37 | 27 | 7.3 | 3.7 | 3.5 | 0 | 0 | 0 | 0 | 0 | 0 | 0.0 | 0.0 | 0.0 | 0.0 | 0.0 | 0.0 |
| 16. Сэлэнгэ | 32 | 16 | 26 | 3.7 | 1.8 | 3.6 | 0 | 0 | 0 | 0 | 0 | 0 | 0.0 | 0.0 | 0.0 | 0.0 | 0.0 | 0.0 |
| 17. Төв | 40 | 25 | 24 | 4.9 | 3.1 | 3.8 | 0 | 0 | 0 | 0 | 0 | 0 | 0.0 | 0.0 | 0.0 | 0.0 | 0.0 | 0.0 |
| 18. Увс | 17 | 67 | 28 | 1.9 | 7.7 | 4.0 | 1 | 0 | 0 | 2 | 0 | 0 | 0.0 | 0.2 | 0.1 | 0 | 0 | 0 |
| 19. Ховд | 63 | 73 | 45 | 5.1 | 6.0 | 4.6 | 0 | 0 | 0 | 0 | 0 | 0 | 0.0 | 0.0 | 0.0 | 0.0 | 0.0 | 0.0 |
| 20. Хөвсгөл | 50 | 44 | 24 | 7.0 | 6.1 | 4.3 | 0 | 0 | 0 | 0 | 0 | 0 | 0.0 | 0.0 | 0.0 | 0.0 | 0.0 | 0.0 |
| 21. Хэнтий | 674 | 809 | 531 | 4.2 | 5.1 | 4.1 | 1 | 0 | 2 | 0 | 0 | 0 | 0.0 | 0.0 | 0.0 | 0.0 | 0.0 | 0.0 |
| Аймгийн дүн | 507 | 597 | 396 | 5.1 | 5.9 | 5.3 | 0 | 14 | 10 | 5 | 0 | 14 | 0.1 | 0.1 | 0.1 | 0.1 | 0.1 | 0.0 |
| 22. Улаанбаатар | 1181 | 1406 | 927 | 4.5 | 5.4 | 4.5 | 1 | 14 | 12 | 5 | 0 | 14 | 0.1 | 0.1 | 0.1 | 0.0 | 0.0 | 0.0 |
| Улсын дүн | | | | | | | | | | | | | | | | | | |

Нас баралт

2008 оны эхний 05 сарын байдлаар улсын хэмжээнд насбаралтын 6347 тохиолдол бүртгэгдэж, эмнэлэгт насбаралт нь 27.0 хувийг эзэлж байна. Эмнэлэгийн нас баралтын 23.7 хувь нь хоног болоогүй нас баралт байна.

2008 оны аймаг, хотын нэгдсэн эмнэлгүүдэд 1238 өвчтөн насбарснаас 952 тохиолдолд эмгэг судлал, шүүх эмнэлгийн шинжилгээнийсэн ба эмгэг судлалын шинжилгээний хувь 76.8 байна. Задлан шинжилгээнийсэн байдлаас үзвэл Баян-Өлгий, Булган, Завхан, Ховд, Өвөрхангай, Сэлэнгэ, Дундговь, Өмнөговь, Орхон зэрэг аймгуудын задлан шинжилгээний хувь /17.4 -67.7/ байгаа нь аймгийн дундаж үзүүлэлтээс доогуур байна.

Үндсэн оношийн зөрөө улсын хэмжээгээр 60 тохиолдол байгаа ба онош зөрөөний хувь 6.3% байна.

2008 оны эхний 05 сарын байдлаар улсын хэмжээнд осол гэмтлийн 33263 өвчлөл бүртгэгдсэн нь нийт бүртгэгдсэн халдварт бус өвчлөлийн 8.2 хувийг эзэлж байна. Осол гэмтлийн шалтгаант насбаралтын 993 тохиолдол бүртгэгдсэн нь нийт насбаралтын 15.6 хувийг эзэлж байна.

Осол гэмтлийн шалтгаант насбаралтыг бүтцээр авч үзвэл амиа хорлосон 15.9 хувь, замтээврийн осол 18.6 хувь, бусад хорлогдсон хэлбэрийн насбаралт 10.9 хувь, дийлэнхи хувийг букуу 46.1 хувийг бусад осол эзэлж байна.

Дүрслэл 3. 2008 оны эхний 5 сарын байдлаар

Амбулатори, стационарын тусламж үйлчилгээний зарим үзүүлэлтүүд

Энэ оны эхний 05 сарын байдлаар стационарт 281359 үйлчлүүлэгч эмчлэгдэж гарсан байна. Улсын хэмжээнд нийт 2430009 орхоног ашигласан бөгөөд дундаж ор хоног 8.6 байна.

Амбулаторит 05 сард нийт 1492829 үзлэг хийгдсний 45.1 хувийг урьдчилан сэргийлэх үзлэг, 32.4 хувийг өвчний учир амбулаторит, 7.7 хувийг идэвхитэй хяналтын үзлэг үлдэх 14.8 хувийг гэрийн үзлэг эзэлж байна.

Улсын хэмжээнд эхний 05 сарын байдлаар 259311 түргэнтусламжийн дуудлага хүлээн авч гүйцэтгэсэнээс 15.6 хувь /40470/ нь алсын дуудлага байна.

Энэ оны эхний 05 сарын байдлаар шинээр хяналтандавсанный 30296 жирэмсэн эмэгтэйчүүдээс 83.3 хувь нь эхний 3 сартайд, 15.3 хувь нь 4-6 сартайд, 1.5 хувь нь 7 батүүнээс дээш сартайд хяналтанд хамрагдсан байна. Шинээр хяналтандавсан жирэмсэн эмэгтэйчүүдийн 88.5 хувь нь цусны шинжилгээнд хамрагдсанаас 9.7 хувь нь цус багадалттай гэсэн үзүүлэлттэй байна.

| Аймаг хот | B08.4 Гар, хөл, амны өвчин / Hand, foot and mouth disease | | | | | | A84 Хачигт энцефалит / Tick-born encephalites | | | | | |
|--------------------|---|-------------|-----------------|---------------|------------|-----------------|---|----------|-----------------|---------------|------------|-----------------|
| | Өвчлөл | | | 10000 хүн амд | | | Өвчлөл | | | 10000 хүн амд | | |
| | 2007 онд | 2008 онд | 5 жилийн дундаж | 2007 онд | 2008 онд | 5 жилийн дундаж | 2007 онд | 2008 онд | 5 жилийн дундаж | 2007 онд | 2008 онд | 5 жилийн дундаж |
| 01. Архангай | 0 | 24 | 5 | 0.0 | 2.6 | 0.6 | 0 | 0 | 0 | 0.0 | 0.0 | 0.0 |
| 02. Баян-Өлгий | 0 | 0 | 0 | 0.0 | 0.0 | 0.0 | 0 | 0 | 0 | 0.0 | 0.0 | 0.0 |
| 03. Баянхонгор | 0 | 28 | 6 | 0.0 | 3.4 | 0.8 | 0 | 0 | 0 | 0.0 | 0.0 | 0.0 |
| 04. Булган | 0 | 14 | 3 | 0.0 | 2.3 | 0.6 | 0 | 0 | 0 | 0.0 | 0.0 | 0.0 |
| 05. Говь-Алтай | 0 | 0 | 0 | 0.0 | 0.0 | 0.0 | 0 | 0 | 0 | 0.0 | 0.0 | 0.0 |
| 06. Говьсүмбэр | 0 | 11 | 2 | 0.0 | 8.9 | 1.2 | 0 | 0 | 0 | 0.0 | 0.0 | 0.0 |
| 07. Дархан-Уул | 0 | 15 | 3 | 0.0 | 1.7 | 0.4 | 0 | 0 | 0 | 0.0 | 0.0 | 0.0 |
| 08. Дорноговь | 0 | 64 | 13 | 0.0 | 11.8 | 3.0 | 0 | 0 | 0 | 0.0 | 0.0 | 0.0 |
| 09. Дорнод | 0 | 52 | 10 | 0.0 | 7.1 | 1.8 | 0 | 0 | 0 | 0.0 | 0.0 | 0.0 |
| 10. Дундговь | 0 | 5 | 1 | 0.0 | 1.0 | 0.3 | 0 | 0 | 0 | 0.0 | 0.0 | 0.0 |
| 11. Завхан | 0 | 4 | 1 | 0.0 | 0.5 | 0.1 | 0 | 0 | 0 | 0.0 | 0.0 | 0.0 |
| 12. Орхон | 0 | 14 | 3 | 0.0 | 1.7 | 0.4 | 0 | 0 | 0 | 0.0 | 0.0 | 0.0 |
| 13. Өвөрхангай | 0 | 32 | 6 | 0.0 | 2.8 | 0.7 | 0 | 0 | 0 | 0.0 | 0.0 | 0.0 |
| 14. Өмнөговь | 0 | 6 | 1 | 0.0 | 1.3 | 0.3 | 0 | 0 | 0 | 0.0 | 0.0 | 0.0 |
| 15. Сүхбаатар | 0 | 221 | 44 | 0.0 | 39.7 | 10.0 | 0 | 0 | 0 | 0.0 | 0.0 | 0.0 |
| 16. Сэлэнгэ | 0 | 90 | 18 | 0.0 | 9.0 | 2.3 | 0 | 0 | 0 | 0.0 | 0.0 | 0.0 |
| 17. Төв | 0 | 117 | 23 | 0.0 | 13.5 | 3.2 | 0 | 0 | 0 | 0.0 | 0.0 | 0.0 |
| 18. Увс | 0 | 3 | 1 | 0.0 | 0.4 | 0.1 | 0 | 0 | 0 | 0.0 | 0.0 | 0.0 |
| 19. Ховд | 0 | 0 | 0 | 0.0 | 0.0 | 0.0 | 0 | 0 | 0 | 0.0 | 0.0 | 0.0 |
| 20. Хөвсгөл | 0 | 8 | 2 | 0.0 | 0.7 | 0.2 | 0 | 0 | 0 | 0.0 | 0.0 | 0.0 |
| 21. Хэнтий | 0 | 60 | 12 | 0.0 | 8.4 | 2.1 | 0 | 0 | 0 | 0.0 | 0.0 | 0.0 |
| АЙМГИЙН ДҮН | 0 | 768 | 154 | 0.0 | 4.8 | 1.2 | 0 | 0 | 0 | 0.0 | 0.0 | 0.0 |
| 22. Улаанбаатар | 0 | 404 | 81 | 0.0 | 4.0 | 1.1 | 0 | 0 | 0 | 0.0 | 0.0 | 0.0 |
| Улсын дүн | 0 | 1172 | 234 | 0.0 | 4.5 | 1.2 | 0 | 0 | 0 | 0.0 | 0.0 | 0.0 |

| Аймаг хот | А69 Хачигт боррелиоз / Lyme diseases | | | | | | А77 Хачигт рикеттиоз / Tick-borne rickettsioses | | | | | |
|--------------------|--------------------------------------|-------------|-----------------|--------------------|--------------------|----------------------|---|-----------------|------------------------|---------------|----------|-----------------|
| | Өвчлөл | | | 10000 хүн амд | | | Өвчлөл | | | 10000 хүн амд | | |
| | 2007 онд | 2008 онд | 5 жилийн дундаж | 2006 онд | 2007 онд | 5 жилийн дундаж | 2007 онд | 2008 онд | 5 жилийн дундаж | 2007 онд | 2008 онд | 5 жилийн дундаж |
| | Урьдчилан сэргийлэх үзлэг | Өвчний учир | Идэвхтэй хяналт | Гэрлийн дуудлагаар | Гэрлийн дуудлагаар | Эмчлэгдсэн хүний тоо | Стационарын ор хоног | Дундаж ор хоног | Бүртгэгдсэн бүх өвчлөл | 2007 онд | 2008 онд | 5 жилийн дундаж |
| 01. Архангай | 0 | 0 | 3 | 0.0 | 0.0 | 0.0 | 0 | 0 | 0 | 0.0 | 0.0 | 0.0 |
| 02. Баян-Өлгий | 0 | 0 | 0 | 0.0 | 0.0 | 0.0 | 0 | 0 | 0 | 0.0 | 0.0 | 0.0 |
| 03. Баянхонгор | 0 | 0 | 0 | 0.0 | 0.0 | 0.0 | 0 | 0 | 0 | 0.0 | 0.0 | 0.0 |
| 04. Булган | 0 | 0 | 0 | 0.0 | 0.0 | 0.0 | 0 | 0 | 0 | 0.0 | 0.0 | 0.0 |
| 05. Говь-Алтай | 0 | 0 | 0 | 0.0 | 0.0 | 0.0 | 0 | 0 | 0 | 0.0 | 0.0 | 0.0 |
| 06. Говьсүмбэр | 0 | 0 | 0 | 0.0 | 0.0 | 0.0 | 0 | 0 | 0 | 0.0 | 0.0 | 0.0 |
| 07. Дархан-Уул | 0 | 0 | 0 | 0.0 | 0.0 | 0.0 | 0 | 0 | 0 | 0.0 | 0.0 | 0.0 |
| 08. Дорноговь | 0 | 0 | 0 | 0.0 | 0.0 | 0.0 | 0 | 0 | 0 | 0.0 | 0.0 | 0.0 |
| 09. Дорнод | 0 | 0 | 0 | 0.0 | 0.0 | 0.0 | 0 | 0 | 0 | 0.0 | 0.0 | 0.0 |
| 10. Дундговь | 0 | 0 | 0 | 0.0 | 0.0 | 0.0 | 0 | 0 | 0 | 0.0 | 0.0 | 0.0 |
| 11. Завхан | 0 | 0 | 0 | 0.0 | 0.0 | 0.0 | 0 | 0 | 0 | 0.0 | 0.0 | 0.0 |
| 12. Орхон | 0 | 0 | 0 | 0.0 | 0.0 | 0.0 | 0 | 0 | 0 | 0.0 | 0.0 | 0.0 |
| 13. Өвөрхангай | 0 | 0 | 0 | 0.0 | 0.0 | 0.0 | 0 | 0 | 0 | 0.0 | 0.0 | 0.0 |
| 14. Өмнөговь | 0 | 0 | 0 | 0.0 | 0.0 | 0.0 | 0 | 0 | 0 | 0.0 | 0.0 | 0.0 |
| 15. Сүхбаатар | 0 | 0 | 0 | 0.0 | 0.0 | 0.0 | 0 | 0 | 0 | 0.0 | 0.0 | 0.0 |
| 16. Сэлэнгэ | 0 | 0 | 0 | 0.0 | 0.0 | 0.0 | 0 | 0 | 0 | 0.0 | 0.0 | 0.0 |
| 17. Төв | 0 | 0 | 0 | 0.0 | 0.0 | 0.0 | 0 | 0 | 0 | 0.0 | 0.0 | 0.0 |
| 18. Увс | 0 | 0 | 0 | 0.0 | 0.0 | 0.0 | 0 | 0 | 0 | 0.0 | 0.0 | 0.0 |
| 19. Ховд | 0 | 0 | 0 | 0.0 | 0.0 | 0.0 | 0 | 0 | 0 | 0.0 | 0.0 | 0.0 |
| 20. Хөвсгөл | 0 | 0 | 0 | 0.0 | 0.0 | 0.0 | 0 | 0 | 0 | 0.0 | 0.0 | 0.0 |
| 21. Хэнтий | 0 | 0 | 0 | 0.0 | 0.0 | 0.0 | 0 | 0 | 0 | 0.0 | 0.0 | 0.0 |
| Аймгийн дүн | 0 | 0 | 3 | 0.0 | 0.0 | 0.0 | 0 | 0 | 0 | 0.0 | 0.0 | 0.0 |
| 22. Улаанбаатар | 0 | 0 | 0 | 0.0 | 0.0 | 0.0 | 0 | 0 | 0 | 0.0 | 0.0 | 0.0 |
| Улсын дүн | 0 | 0 | 3 | 0.0 | 0.0 | 0.0 | 0 | 0 | 0 | 0.0 | 0.0 | 0.0 |

Стационар, амбулаторийн үзлэг 2008 оны эхний 5 сарын байдлаар

| Аймаг хот | Бүгд үзлэг / 4 сар / | Үүнээс | | | | | | Эмчлэгдсэн хүний тоо | Стационарын ор хоног | Дундаж ор хоног | Бүртгэгдсэн бүх өвчлөл | | |
|--------------------|----------------------|---------------------------|-------------|-----------------|--------------------|--------------------|--------------------|----------------------|----------------------|-----------------|------------------------|----------|-----------------|
| | | Урьдчилан сэргийлэх үзлэг | Өвчний учир | Идэвхтэй хяналт | Гэрлийн дуудлагаар | Гэрлийн дуудлагаар | Гэрлийн дуудлагаар | | | | 2007 онд | 2008 онд | 5 жилийн дундаж |
| | | | | | | | | | | | | | |
| 01. Архангай | 30533 | 11754 | 10698 | 1853 | 5307 | 921 | 10989 | 88910 | 8.1 | 15165 | 19280 | 15916 | |
| 02. Баян-Өлгий | 44473 | 12515 | 18213 | 4333 | 7290 | 2122 | 12054 | 97610 | 8.1 | 5271 | 5544 | 7726 | |
| 03. Баянхонгор | 27207 | 8805 | 8121 | 3756 | 5769 | 756 | 8782 | 72272 | 8.2 | 10504 | 11687 | 10210 | |
| 04. Булган | 16470 | 6758 | 7240 | 1001 | 901 | 570 | 5636 | 46932 | 8.3 | 10267 | 8510 | 9263 | |
| 05. Говь-Алтай | 25676 | 8887 | 11413 | 1101 | 3441 | 834 | 7045 | 58115 | 8.2 | 9861 | 9613 | 11389 | |
| 06. Говьсүмбэр | 10771 | 6340 | 2986 | 667 | 637 | 141 | 1770 | 15011 | 8.5 | 2886 | 3307 | 3015 | |
| 07. Дархан-Уул | 60070 | 33652 | 13781 | 2196 | 10041 | 400 | 8598 | 73922 | 8.6 | 22549 | 23763 | 20092 | |
| 08. Дорноговь | 34963 | 18259 | 9522 | 3354 | 3146 | 682 | 5774 | 45983 | 8.0 | 6176 | 6635 | 7615 | |
| 09. Дорнод | 30985 | 14876 | 8390 | 4319 | 1970 | 1430 | 6967 | 63682 | 9.1 | 12915 | 13799 | 12107 | |
| 10. Дундговь | 17252 | 9694 | 4657 | 1286 | 1158 | 457 | 5244 | 45003 | 8.6 | 3784 | 3402 | 4506 | |
| 11. Завхан | 33687 | 16876 | 10544 | 1562 | 2900 | 1805 | 8366 | 74041 | 8.9 | 5991 | 6026 | 6721 | |
| 12. Орхон | 58227 | 22135 | 20036 | 7781 | 7952 | 323 | 6882 | 57807 | 8.4 | 12258 | 12232 | 10423 | |
| 13. Өвөрхангай | 21840 | 7357 | 9275 | 2419 | 1847 | 942 | 9579 | 76777 | 8.0 | 19362 | 28157 | 20479 | |
| 14. Өмнөговь | 29522 | 20378 | 5318 | 2214 | 1263 | 349 | 4794 | 36100 | 7.5 | 8644 | 7498 | 7394 | |
| 15. Сүхбаатар | 35365 | 22299 | 9630 | 2134 | 814 | 488 | 5581 | 49422 | 8.9 | 4643 | 8545 | 6253 | |
| 16. Сэлэнгэ | 39654 | 18510 | 13272 | 3735 | 3609 | 528 | 9177 | 80031 | 8.7 | 16318 | 15496 | 16939 | |
| 17. Төв | 29924 | 17256 | 8266 | 2166 | 1224 | 1012 | 7422 | 64103 | 8.6 | 5860 | 11838 | 8068 | |
| 18. Увс | 35037 | 14052 | 11879 | 2691 | 4884 | 1531 | 9237 | 74040 | 8.0 | 15492 | 12985 | 13377 | |
| 19. Ховд | 28848 | 8328 | 9162 | 4046 | 6473 | 839 | 9654 | 76143 | 7.9 | 9209 | 8097 | 8406 | |
| 20. Хөвсгөл | 59369 | 35610 | 14764 | 3540 | 3988 | 1467 | 12104 | 91068 | 7.5 | 22861 | 16837 | 14297 | |
| 21. Хэнтий | 31047 | 15337 | 10520 | 2172 | 2423 | 595 | 7676 | 66456 | 8.7 | 8733 | 9827 | 10708 | |
| Аймгийн дүн | 700920 | 329678 | 217687 | 58326 | 77037 | 18192 | 163331 | 1353428 | 8.3 | 228749 | 243078 | 224905 | |
| 22. Улаанбаатар | 791909 | 343147 | 266143 | 57173 | 120976 | 4470 | 118028 | 1076581 | 9.1 | 112363 | 163002 | 118989 | |
| Улсын дүн | 1492829 | 672825 | 483830 | 115499 | 198013 | 22662 | 281359 | 2430009 | 8.6 | 341112 | 406080 | 343894 | |

Халдварт өвчин
/2008 оны эхний 5 сарын байдлаар/

Энэ оны эхний 05 сарын байдлаар улсын хэмжээнд 17399 халдварт өвчин бүртгэгдэж 10000 хүнамд 66.6 ногдож байна. Өнгөрсөн оны мөн үетэй харьцуулахад 1702 тохиолдлоор буурсан байна.

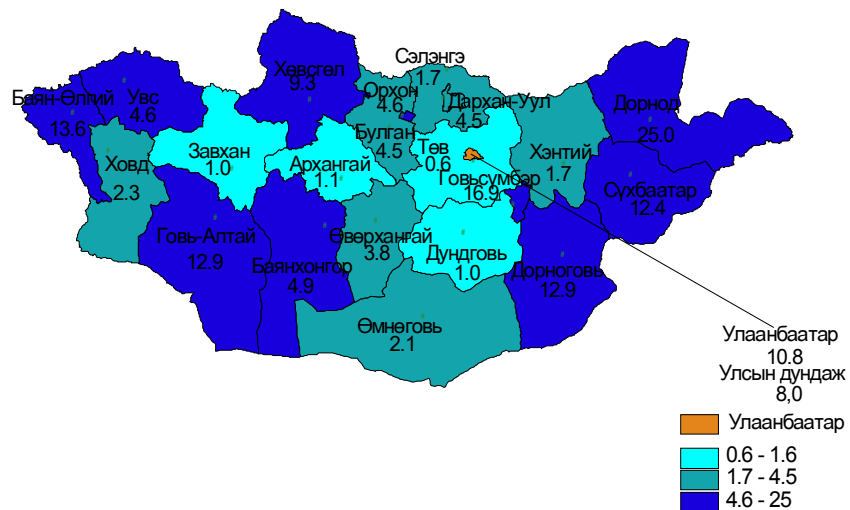
/2007 оны эхний 05 сарын байдлаар 19101 тохиолдол 10000 хүн амд 73.1/

Халдварт өвчний гаралт Дорнод/123.9/, Сүхбаатар/111.9/, Говьсүмбэр/99.0/, Хэнтий /90.1/, Өмнөговь/67.4/ аймаг болон Улаанбаатарт/81.3/ эхний 5 сарын улсын дундажаас өндөр байна./ Улсын дундаж 10000 хүн амд 66.6/

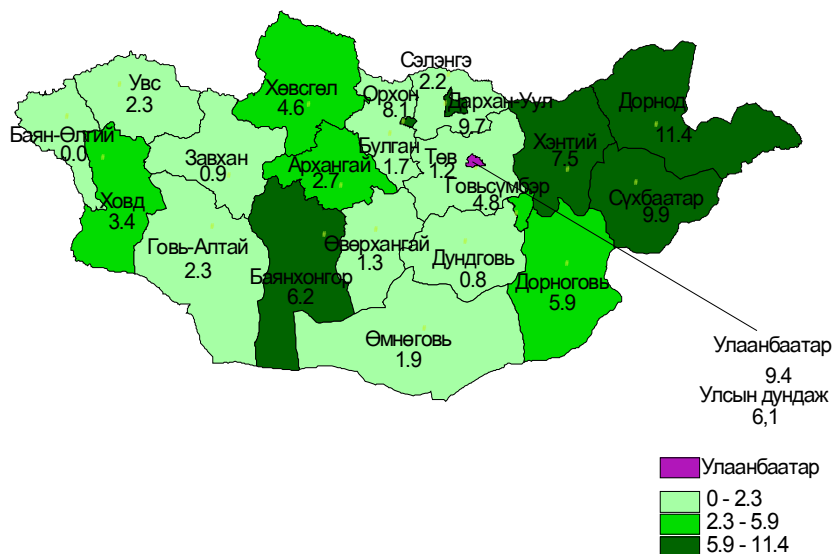
Халдварт өвчний гаралтыг өнгөрсөн оны мөн үетэй харьцуулахад вирус гепатит, хүнсний гаралтай бактёрт хордлого, салхин цэцэг, заг хүйтэн, тэмбүү, сальмонеллоз, нярайн цусан жүжлөвчний тохиолдолын тоо ихэссэн төдийгүй гар хөлийн өвчний 1172 тохиолдол шинээр бүртгэгдсэн байна. Халдварт өвчний бүтцийн хувь давч үзвэл: Зонхилон тохиолдох бэлгийн замаар дамжих халдварт өвчин 32.5 хувь, гэдэсний халдварт өвчнүүдээс вирус гепатит 29.5 хувь, цусан суулга 3.24 хувь, амьсгалын замын халдварт өвчнүүдээс сүрьеэ өвчин 11.3 хувь, салхин цэцэг 8.0 хувь, гар хөлийн өвчин 6.7 хувь, гахай хавдар 2.0 хувийг тус тус эзэлж байна. Гар, хөл, амны өвчин энэ сард 1172 тохиолдол бүртгэгдсэний 34.4 хувь нь Улаанбаатар хотод бүртгэгджээ. Аймагуудаас Сүхбаатар аймагт хамгийн их тохиолдол буюу 221 өвчний тохиолдол гарсан бөгөөд Баян-Өлгий, Говь-Алтай, Ховд аймгаас бусад аймагуудад тус тус бүртгэгдсэн байна. 10000 хүнамд ноогдох өвчлөлөөр Сүхбаатар /39.7/, Төв/13.5/, Говьсүмбэр/8.9/, Хэнтий/8.4/, Дорнод/7.1/, байгаан уулс/4.5/-ын болой аймгийн дундаж/4.8/-аас өндөр байна. Өргөн дархлаажуулалт бүхий халдварт өвчнүүдээс халдварт саа, сахуу, хөхүүл ханиад зэрэг өвчний тохиолдол бүртгэгдээгүй байна. Вирус гепатитийн өвчлөл өнгөрсөн оны мөн үеийнхээс 2610 тохиолдлоор нэмэгдсэн буюу 10000 хүнамд 19.7 ногдож байна. /2007 оны эхний 05 сард 10 000 хүн амд 9.7 байна./

| Аймаг хот | А 54 Гонококк халдвар / Gonococcal infection | | | | | | А 59 Трихомоноз / Trichomoniasis | | | | | |
|------------------------|--|-------------|-----------------|---------------|-------------|-----------------|----------------------------------|-------------|-----------------|---------------|------------|-----------------|
| | Өвчлөл | | | 10000 хүн амд | | | Өвчлөл | | | 10000 хүн амд | | |
| | 2007 онд | 2008 онд | 5 жилийн дундаж | 2007 онд | 2008 онд | 5 жилийн дундаж | 2007 онд | 2008 онд | 5 жилийн дундаж | 2007 онд | 2008 онд | 5 жилийн дундаж |
| 01. Архангай | 21 | 10 | 15 | 2.2 | 1.1 | 2.0 | 8 | 15 | 23 | 0.9 | 1.6 | 3.1 |
| 02. Баян-Өлгий | 64 | 136 | 68 | 6.3 | 13.6 | 8.6 | 77 | 96 | 74 | 7.6 | 9.6 | 9.4 |
| 03. Баянхонгор | 46 | 41 | 42 | 5.5 | 4.9 | 6.3 | 42 | 63 | 71 | 5.0 | 7.6 | 10.7 |
| 04. Булган | 27 | 27 | 34 | 4.5 | 4.5 | 7.1 | 31 | 77 | 64 | 5.1 | 12.7 | 13.2 |
| 05. Говь-Алтай | 19 | 74 | 32 | 3.1 | 12.9 | 6.6 | 24 | 44 | 24 | 3.9 | 7.7 | 4.9 |
| 06. Говьсүмбэр | 8 | 21 | 11 | 6.5 | 16.9 | 6.0 | 11 | 13 | 7 | 8.9 | 10.5 | 4.2 |
| 07. Дархан-Уул | 79 | 40 | 47 | 9.0 | 4.5 | 6.7 | 54 | 20 | 39 | 6.1 | 2.3 | 5.5 |
| 08. Дорноговь | 64 | 70 | 45 | 11.6 | 12.9 | 10.7 | 35 | 64 | 29 | 6.4 | 11.8 | 6.9 |
| 09. Дорнод | 99 | 184 | 131 | 13.4 | 25.0 | 22.1 | 62 | 56 | 60 | 8.4 | 7.6 | 10.1 |
| 10. Дундговь | 11 | 5 | 10 | 2.2 | 1.0 | 2.5 | 42 | 27 | 20 | 8.5 | 5.5 | 5.1 |
| 11. Завхан | 12 | 8 | 60 | 1.5 | 1.0 | 9.2 | 82 | 87 | 88 | 10.1 | 10.7 | 13.5 |
| 12. Орхон | 26 | 37 | 25 | 3.2 | 4.6 | 4.0 | 37 | 43 | 54 | 4.6 | 5.3 | 8.5 |
| 13. Өвөрхангай | 87 | 44 | 83 | 7.5 | 3.8 | 9.2 | 20 | 30 | 16 | 1.7 | 2.6 | 1.8 |
| 14. Өмнөговь | 13 | 10 | 7 | 2.8 | 2.1 | 1.9 | 12 | 13 | 19 | 2.6 | 2.8 | 4.9 |
| 15. Сүхбаатар | 26 | 69 | 43 | 4.7 | 12.4 | 9.7 | 26 | 107 | 44 | 4.7 | 19.2 | 9.9 |
| 16. Сэлэнгэ | 61 | 17 | 45 | 6.1 | 1.7 | 5.7 | 65 | 18 | 49 | 6.5 | 1.8 | 6.3 |
| 17. Төв | 18 | 5 | 19 | 2.1 | 0.6 | 2.6 | 42 | 21 | 35 | 4.9 | 2.4 | 4.9 |
| 18. Увс | 52 | 37 | 36 | 6.4 | 4.6 | 5.6 | 40 | 33 | 24 | 4.9 | 4.1 | 3.7 |
| 19. Ховд | 17 | 20 | 24 | 1.9 | 2.3 | 3.4 | 50 | 19 | 47 | 5.6 | 2.2 | 6.6 |
| 20. Хөвсгөл | 255 | 113 | 166 | 20.8 | 9.3 | 17.0 | 133 | 54 | 152 | 10.8 | 4.4 | 15.5 |
| 21. Хэнтий | 2 | 11 | 11 | 0.3 | 1.7 | 1.9 | 84 | 82 | 60 | 11.8 | 11.5 | 10.7 |
| Аймгийн дүн | 1007 | 980 | 954 | 6.3 | 6.1 | 7.4 | 977 | 982 | 1000 | 6.1 | 6.2 | 7.8 |
| 22. Улаанбаатар | 1001 | 1097 | 1232 | 10.0 | 10.8 | 16.4 | 1037 | 997 | 1336 | 10.3 | 9.8 | 17.8 |
| Улсын дүн | 2008 | 2077 | 2186 | 7.7 | 8.0 | 10.7 | 2014 | 1979 | 2335 | 7.7 | 7.6 | 11.5 |

Дүрслэл 10. Заг хүйтэн өвчин /10.000 хүн амд/
/2008 оны эхний 5 сарын байдлаар/



Дүрслэл 11. Тэмбүү өвчин /10.000 хүн амд/
/2008 оны эхний 5 сарын байдлаар/



10000хүнамдногохөвчлөлөөрньавчүзвэлӨмнөговь/50.8/,Говь-Алтай/42.1/,Хэнтий /37.0/,Дорнод/36.3/,Завхан/26.8/,Говь-сүмбэр/21.7/,Хөвсгөл/21.1/аймгуудболонУлаанбаатар хотод/21.4/,аймгийндундаж/18.6/болонулсындундаж/19.7/-аас өндөр байна. Вируст гепатит өвчнийг бүтцийн хувьд авч үзвэл: ВГА–91.0%, ВГВ-7.2%, ВГС-1.2% бусад гепатит 0.6 хувийг тус тус эзэлж байна.

Нийт гепатитын тохиолдолын 42.1 хувь Улаанбаатар хотод бүртгэгдсэн бөгөөд мөнхөмнө үеэс 1229 тохиолдол оорих эсч 10000 хүнамд 2.1 ноогдож байна. 2008 оны эхний 5 сарын байдлаар салхин цэцэгийн өвчлөл 1406 тохиолдол бүртгэгдэж 10000 хүнамд 5.4 болж өссөн байна. /2007 оны эхний 5 сард 10000 хүнамд 4.5 ноогдож байсан /10000 хүнамд ногох салхин цэцэгийн өвчлөл Говьсүмбэр/22.5/, Өвөрхангай /15.1/, Дорнод /14.4/, Дорноговь /7.9/, Ховд /7.7/, Булган /7.1/, Хэнтий /6.1/, Сүхбаатар /5.9/ зэрэг аймагууд болон Улаанбаатар хотод улсын дундажаас өндөр байна. Нийт салхин цэцэгийн өвчлөлийн 42.4 хувь нь Улаанбаатар хотод бүртгэгдсэн байна. 2008 оны эхний 5 сарын байдлаар шинээр сүрьеэ өвчний 1978 тохиолдол бүртгэгдэж, 10000 хүнамд 7.6 ноогдож байна. Сүрьеэгийн өвчлөл улсын дундажаас өндөр байгаа аймагуудыг дурьдвал: Дархан-Уул/13.9/, Дорнод/13.1/, Сэлэнгэ/11.2/, Сүхбаатар /10.1/, Хэнтий/9.4/, Говьсүмбэр/8.9/ ба Улаанбаатар хот/11.2/ байна. Зонхилон тохиолдох бэлгийн замын халдварт өвчний нийт 5661 тохиолдлоос 34.9 хувийг трихомоназ, 36.7 хувийг заг хүйтэн, 28.3 хувийг тэмбүү өвчин тус тус эзэлж байна. Тэмбүүгийн өвчлөлийн улсын дундаж 6.1 байгаа нь өнгөрсөн ономнө үеэс ихэссэн бөгөөд Дорнод/11.4/, Сүхбаатар/9.9/, Дархан-Уул/9.7/, Орхон/8.1/, Хэнтий/7.5/, Баянхонгор/6.2/, аймагт, Улаанбаатар/9.4/ улсын дундажаас өндөр байна. 2008 оны эхний 5 сарын байдлаар халдварт өвчний шалтгаант нас баралтын 75 тохиолдол бүртгэгдсэн байна. Нас баралтын тохиолдлыг өвчлөлөөр авч үзвэл: сүрьеэ-45, гепатит-14, менингококк халдвар-8, цусан суулга-2, төрөлхийн тэмбүү-1, хүнсний гаралтай бактёр хордлого-1, салхин цэцэг-1, ёлом-1, сальмонеллоз-1, ХДХВ-1 улмаас нас барсан байна.

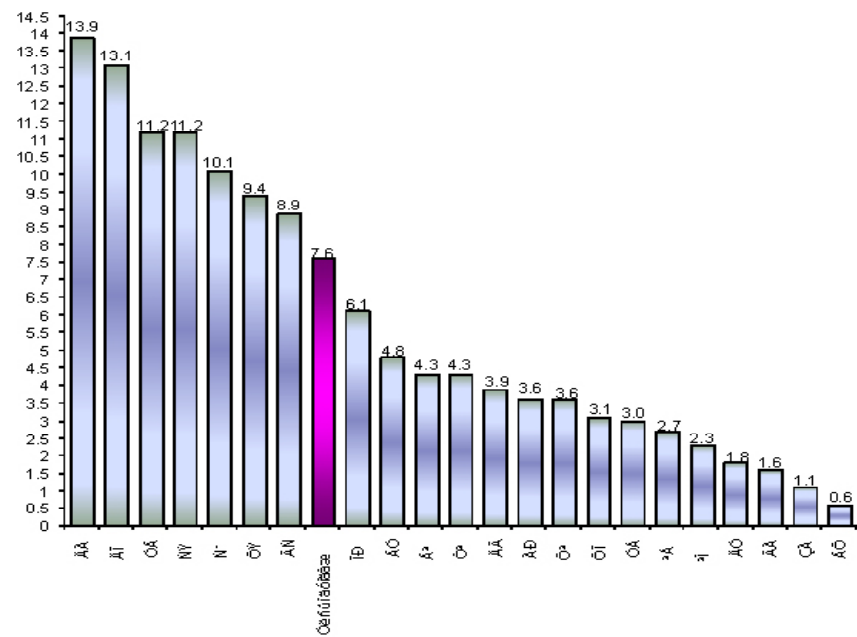
Бүртгэгдсэн бүх халдварт өвчлөл 2008 оны эхний 5 сарын байдлаар

| Халдварт өвчин /ӨУГА 10 нэршлээр | Өвчлөл /бодит тоогоор / | | | | 10000 хүн амд | | | | |
|---|----------------------------|----------|----------|----------|------------------|----------|----------|----------|-----------------------|
| | 2007 онд | | 2008 онд | | 2007 онд | | 2008 онд | | Нас барагт 2008 он |
| | 2007 онд | 2008 онд | 2007 онд | 2008 онд | 2007 онд | 2008 онд | 2007 онд | 2008 онд | |
| 1. Холер (A00) | 0 | 0 | 0 | 0 | 0.0 | 0.0 | 0.0 | 0.0 | 0 |
| 2. Балнад (A01) | 2 | 1 | 2 | 2 | 0.0 | 0.0 | 0.0 | 0.0 | 0 |
| 3. Сальмонеллэз (A02) | 42 | 48 | 42 | 42 | 0.2 | 0.2 | 0.2 | 0.2 | 1 |
| 4. Цусан суулга (A03) | 639 | 565 | 655 | 655 | 2.4 | 2.2 | 3.2 | 3.2 | 2 |
| 5. Хүнснээс гаралтай бактерт хордлого (A05) | 10 | 243 | 71 | 71 | 0.0 | 0.9 | 0.3 | 0.3 | 1 |
| 6. Суулгалт халдвар (A09) | 8 | 15 | 12 | 12 | 0.0 | 0.1 | 0.1 | 0.1 | 0 |
| 7. Тарваган тахал (A20) | 0 | 0 | 0 | 0 | 0.0 | 0.0 | 0.0 | 0.0 | 0 |
| 8. Сүрьеэ (A15-A19) | 2194 | 1978 | 2109 | 2109 | 8.4 | 7.6 | 10.3 | 10.3 | 45 |
| 9. Хүний боом өвчин (A22) | 5 | 1 | 2 | 2 | 0.0 | 0.0 | 0.0 | 0.0 | 0 |
| 10. Бруцеллэз (A23)сv | 126 | 109 | 174 | 174 | 0.5 | 0.4 | 0.9 | 0.9 | 0 |
| 11. Татран (A35) | 0 | 0 | 0 | 0 | 0.0 | 0.0 | 0.0 | 0.0 | 0 |
| 12. Сахуу (A 36) | 0 | 0 | 0 | 0 | 0.0 | 0.0 | 0.0 | 0.0 | 0 |
| 13. Улаан эсэргэнэ (A38) | 15 | 7 | 20 | 20 | 0.1 | 0.0 | 0.1 | 0.1 | 0 |
| 14. Менингококкт халдвар (A39) | 104 | 50 | 61 | 61 | 0.4 | 0.2 | 0.3 | 0.3 | 8 |
| 15. Ёлом (A46) | 82 | 60 | 58 | 58 | 0.3 | 0.2 | 0.3 | 0.3 | 1 |
| 16. Хийт үхжил (A48) | 0 | 0 | 0 | 0 | 0.0 | 0.0 | 0.0 | 0.0 | 0 |
| 17. Тэмбүү (A50-A53) | 1497 | 1605 | 1199 | 1199 | 5.7 | 6.1 | 5.9 | 5.9 | 1 |

| Аймаг хот | A46 Ёлом/ Erysipelas | | | | | | A50-A53 Тэмбүү / Syphilis | | | | | | | |
|--------------------|----------------------|----------|-----------------|---------------|----------|-----------------|---------------------------|----------|-----------------|---------------|----------|-----------------|-----------------------|---|
| | Өвчлөл | | | 10000 хүн амд | | | Өвчлөл | | | 10000 хүн амд | | | | |
| | 2007 онд | 2008 онд | 5 жилийн дундаж | 2007 онд | 2008 онд | 5 жилийн дундаж | 2007 онд | 2008 онд | 5 жилийн дундаж | 2007 онд | 2008 онд | 5 жилийн дундаж | Нас барагт 2008 он | |
| 01. Архангай | 2 | 1 | 2 | 0.2 | 0.1 | 0.2 | 0 | 9 | 25 | 14 | 1.0 | 2.7 | 1.8 | 0 |
| 02. Баян-Өлгий | 0 | 0 | 0 | 0.0 | 0.0 | 0.0 | 0 | 7 | 0 | 2 | 0.7 | 0.0 | 0.2 | 0 |
| 03. Баянхонгор | 2 | 4 | 2 | 0.2 | 0.5 | 0.3 | 0 | 72 | 52 | 36 | 8.5 | 6.2 | 5.4 | 0 |
| 04. Булган | 0 | 2 | 0 | 0.0 | 0.3 | 0.1 | 0 | 5 | 10 | 9 | 0.8 | 1.7 | 1.8 | 0 |
| 05. Говь-Алтай | 0 | 0 | 0 | 0.0 | 0.0 | 0.0 | 0 | 23 | 13 | 19 | 3.8 | 2.3 | 3.9 | 0 |
| 06. Говьсүмбэр | 1 | 0 | 0 | 0.8 | 0.0 | 0.1 | 0 | 16 | 6 | 6 | 12.9 | 4.8 | 3.4 | 0 |
| 07. Дархан-Уул | 1 | 1 | 1 | 0.1 | 0.1 | 0.1 | 0 | 163 | 85 | 85 | 18.5 | 9.7 | 12.1 | 0 |
| 08. Дорноговь | 1 | 0 | 0 | 0.2 | 0.0 | 0.1 | 0 | 15 | 32 | 13 | 2.7 | 5.9 | 3.1 | 0 |
| 09. Дорнод | 6 | 3 | 3 | 0.8 | 0.4 | 0.5 | 0 | 51 | 84 | 49 | 6.9 | 11.4 | 8.3 | 0 |
| 10. Дундговь | 0 | 0 | 0 | 0.0 | 0.0 | 0.1 | 0 | 13 | 4 | 4 | 2.6 | 0.8 | 1.0 | 0 |
| 11. Завхан | 0 | 0 | 0 | 0.0 | 0.0 | 0.0 | 0 | 4 | 7 | 5 | 0.5 | 0.9 | 0.8 | 0 |
| 12. Орхон | 1 | 1 | 1 | 0.1 | 0.1 | 0.2 | 0 | 47 | 65 | 48 | 5.9 | 8.1 | 7.6 | 0 |
| 13. Өвөрхангай | 1 | 1 | 1 | 0.1 | 0.1 | 0.1 | 0 | 17 | 15 | 12 | 1.5 | 1.3 | 1.4 | 0 |
| 14. Өмнөговь | 0 | 0 | 0 | 0.0 | 0.0 | 0.0 | 0 | 13 | 9 | 5 | 2.8 | 1.9 | 1.4 | 0 |
| 15. Сүхбаатар | 0 | 0 | 0 | 0.0 | 0.0 | 0.0 | 0 | 12 | 55 | 20 | 2.1 | 9.9 | 4.4 | 0 |
| 16. Сэлэнгэ | 0 | 0 | 1 | 0.0 | 0.0 | 0.1 | 0 | 96 | 22 | 44 | 9.6 | 2.2 | 5.6 | 0 |
| 17. Төв | 0 | 0 | 1 | 0.0 | 0.0 | 0.1 | 0 | 28 | 10 | 16 | 3.2 | 1.2 | 2.3 | 0 |
| 18. Увс | 0 | 0 | 0 | 0.0 | 0.0 | 0.0 | 0 | 14 | 18 | 9 | 1.7 | 2.3 | 1.4 | 0 |
| 19. Ховд | 0 | 2 | 0 | 0.0 | 0.2 | 0.1 | 0 | 26 | 30 | 15 | 2.9 | 3.4 | 2.1 | 0 |
| 20. Хөвсгөл | 2 | 0 | 1 | 0.2 | 0.0 | 0.1 | 0 | 48 | 56 | 47 | 3.9 | 4.6 | 4.8 | 0 |
| 21. Хэнтий | 1 | 0 | 1 | 0.1 | 0.0 | 0.1 | 0 | 43 | 54 | 26 | 6.0 | 7.5 | 4.7 | 1 |
| АЙМГИЙН ДҮН | 18 | 15 | 15 | 0.1 | 0.1 | 0.1 | 0 | 722 | 652 | 485 | 4.5 | 4.1 | 3.8 | 1 |
| 22. Улаанбаатар | 64 | 45 | 42 | 0.6 | 0.4 | 0.6 | 1 | 775 | 953 | 714 | 7.7 | 9.4 | 9.5 | 0 |
| УЛСЫН ДҮН | 82 | 60 | 58 | 0.3 | 0.2 | 0.3 | 1 | 1497 | 1605 | 1199 | 5.7 | 6.1 | 5.9 | 1 |

Дүрслэл 8.БЗДХӨвчний илрэлтийн байдал /10.000 хүн амд/
/2007, 2008 оны эхний 5 сарын байдлаар/

Дүрслэл 9. 10000 хүн амд ногдох сүрьеэгийн өвчлөл
/2008 оны эхний 5 сарын байдлаар/



| Халдварт өвчин /ӨУА 10 нэршлээр | Өвчлөл /бодит тоогоор / | | | 10000 хүн амд | | | Нас бараат 2008 он |
|------------------------------------|----------------------------|----------|---------------|------------------|----------|---------------|-----------------------|
| | 2007 онд | 2008 онд | 5 жилийдундаж | 2007 онд | 2008 онд | 5 жилийдундаж | |
| | 18 | 2008 | 2077 | 2186 | 7.7 | 8.0 | |
| 19 | 2014 | 1979 | 2335 | 7.7 | 7.6 | 11.5 | 0 |
| 20 | 0 | 0 | 0 | 0.0 | 0.0 | 0.0 | 0 |
| 21 | 0 | 0 | 0 | 0.0 | 0.0 | 0.0 | 0 |
| 22 | 0 | 0 | 0 | 0.0 | 0.0 | 0.0 | 0 |
| 23 | 2534 | 5144 | 2805 | 9.7 | 19.7 | 13.8 | 14 |
| 24 | 0 | 0 | 0 | 0.0 | 0.0 | 0.0 | 0 |
| 25 | 708 | 348 | 1014 | 2.7 | 1.3 | 5.0 | 0 |
| 26 | 1181 | 1406 | 927 | 4.5 | 5.4 | 4.5 | 1 |
| 27 | 14 | 12 | 5 | 0.1 | 0.0 | 0.0 | 0 |
| 28 | 5382 | 90 | 1105 | 20.6 | 0.3 | 5.4 | 0 |
| 29 | 6 | 0 | 2 | 0.0 | 0.0 | 0.0 | 0 |
| 30 | 525 | 487 | 402 | 2.0 | 1.9 | 2.0 | 0 |
| 31 | 5 | 0 | 3 | 0.0 | 0.0 | 0.0 | 1 |
| 32 | 0 | 2 | 3 | 0.0 | 0.0 | 0.0 | 0 |
| 33 | 0 | 0 | 0 | 0.0 | 0.0 | 0.0 | 0 |
| 34 | 0 | 0 | 0 | 0.0 | 0.0 | 0.0 | 0 |
| 35 | 0 | 0 | 0 | 0.0 | 0.0 | 0.0 | 0 |
| 36 | 0 | 1172 | 234 | 0.0 | 4.5 | 1.2 | 0 |
| 36 | 19101 | 17399 | 15465 | 73.1 | 66.6 | 79.9 | 75 |

Халдварт өвчин 2008 оны эхний 5 сарын байдлаар

| Аймаг хот | Бүртгэгдсэн бүх халдварт өвчлөл | | | | | | A00 Урвах тахал/Cholera | | | | | |
|--------------------|---------------------------------|--------------|-----------------|---------------|-------------|-----------------|-------------------------|----------|-----------------|---------------|------------|-----------------|
| | Өвчлөл | | | 10000 хүн амд | | | Өвчлөл | | | 10000 хүн амд | | |
| | 2007 онд | 2008 онд | 5 жилийн дундаж | 2007 онд | 2008 онд | 5 жилийн дундаж | 2007 онд | 2008 онд | 5 жилийн дундаж | 2007 онд | 2008 онд | 5 жилийн дундаж |
| 01. Архангай | 450 | 275 | 299 | 48.0 | 29.7 | 39.8 | 0 | 0 | 0 | 0.0 | 0.0 | 0.0 |
| 02. Баян-Өлгий | 208 | 502 | 248 | 20.6 | 50.3 | 31.2 | 1 | 0 | 0 | 0.0 | 0.0 | 0.0 |
| 03. Баянхонгор | 520 | 409 | 356 | 61.7 | 49.1 | 53.6 | 2 | 0 | 0 | 0.0 | 0.0 | 0.0 |
| 04. Булган | 418 | 343 | 322 | 69.1 | 56.8 | 66.5 | 0 | 0 | 0 | 0.0 | 0.0 | 0.0 |
| 05. Говь-Алтай | 209 | 398 | 204 | 34.4 | 69.2 | 41.9 | 1 | 0 | 0 | 0.0 | 0.0 | 0.0 |
| 06. Говьсүмбэр | 194 | 123 | 94 | 156.9 | 99.0 | 53.4 | 0 | 0 | 0 | 0.0 | 0.0 | 0.0 |
| 07. Дархан-Уул | 661 | 568 | 514 | 75.0 | 64.5 | 73.0 | 1 | 0 | 0 | 0.0 | 0.0 | 0.0 |
| 08. Дорноговь | 956 | 392 | 418 | 173.9 | 72.1 | 99.5 | 1 | 0 | 0 | 0.0 | 0.0 | 0.0 |
| 09. Дорнод | 548 | 932 | 654 | 74.0 | 126.9 | 110.4 | 4 | 0 | 0 | 0.0 | 0.0 | 0.0 |
| 10. Дундговь | 334 | 111 | 171 | 67.5 | 22.6 | 42.7 | 2 | 0 | 0 | 0.0 | 0.0 | 0.0 |
| 11. Завхан | 293 | 391 | 313 | 36.1 | 48.3 | 48.0 | 0 | 0 | 0 | 0.0 | 0.0 | 0.0 |
| 12. Орхон | 512 | 403 | 434 | 64.0 | 50.1 | 68.9 | 3 | 0 | 0 | 0.0 | 0.0 | 0.0 |
| 13. Өвөрхангай | 1316 | 545 | 700 | 113.8 | 47.5 | 77.9 | 3 | 0 | 0 | 0.0 | 0.0 | 0.0 |
| 14. Өмнөговь | 170 | 317 | 170 | 36.4 | 67.4 | 45.1 | 0 | 0 | 0 | 0.0 | 0.0 | 0.0 |
| 15. Сүхбаатар | 190 | 623 | 280 | 34.0 | 111.9 | 63.5 | 0 | 0 | 0 | 0.0 | 0.0 | 0.0 |
| 16. Сэлэнгэ | 700 | 510 | 499 | 69.6 | 51.2 | 63.5 | 8 | 0 | 0 | 0.0 | 0.0 | 0.0 |
| 17. Төв | 423 | 393 | 391 | 48.9 | 45.3 | 54.3 | 5 | 0 | 0 | 0.0 | 0.0 | 0.0 |
| 18. Увс | 341 | 274 | 252 | 42.0 | 34.4 | 38.8 | 2 | 0 | 0 | 0.0 | 0.0 | 0.0 |
| 19. Ховд | 209 | 276 | 251 | 23.4 | 31.7 | 35.4 | 1 | 0 | 0 | 0.0 | 0.0 | 0.0 |
| 20. Хөвсгөл | 867 | 717 | 681 | 70.6 | 58.7 | 69.7 | 3 | 0 | 0 | 0.0 | 0.0 | 0.0 |
| 21. Хэнтий | 1039 | 645 | 512 | 145.4 | 90.1 | 91.3 | 5 | 0 | 0 | 0.0 | 0.0 | 0.0 |
| Аймгийн дүн | 10558 | 9147 | 7763 | 65.5 | 57.3 | 60.3 | 42 | 0 | 0 | 0.0 | 0.0 | 0.0 |
| 22. Улаанбаатар | 8543 | 8252 | 7702 | 85.2 | 81.3 | 102.6 | 33 | 0 | 0 | 0.0 | 0.0 | 0.0 |
| Улсын дүн | 19101 | 17399 | 15465 | 73.1 | 66.6 | 75.9 | 75 | 0 | 0 | 0.0 | 0.0 | 0.0 |

| Аймаг хот | A38 Улаан эсэргэнэ/Scarlet fever | | | | | | A39 Менингококкт халдвар/Meningococcal infection | | | | | |
|--------------------|----------------------------------|----------|-----------------|---------------|------------|-----------------|--|------------|-----------------|---------------|------------|-----------------|
| | Өвчлөл | | | 10000 хүн амд | | | Өвчлөл | | | 10000 хүн амд | | |
| | 2007 онд | 2008 онд | 5 жилийн дундаж | 2007 онд | 2008 онд | 5 жилийн дундаж | 2007 онд | 2008 онд | 5 жилийн дундаж | 2007 онд | 2008 онд | 5 жилийн дундаж |
| 01. Архангай | 1 | 0 | 1 | 0.1 | 0.0 | 0.1 | 0 | 0 | 0 | 0.0 | 0.0 | 0.1 |
| 02. Баян-Өлгий | 0 | 0 | 0 | 0.0 | 0.0 | 0.0 | 0 | 0 | 1 | 0.0 | 0.1 | 0.1 |
| 03. Баянхонгор | 0 | 0 | 0 | 0.0 | 0.0 | 0.0 | 0 | 1 | 0 | 0.1 | 0.0 | 0.2 |
| 04. Булган | 0 | 4 | 1 | 0.0 | 0.7 | 0.2 | 0 | 0 | 0 | 0.0 | 0.0 | 0.1 |
| 05. Говь-Алтай | 0 | 0 | 0 | 0.0 | 0.0 | 0.0 | 0 | 2 | 0 | 0.3 | 0.0 | 0.2 |
| 06. Говьсүмбэр | 0 | 0 | 0 | 0.0 | 0.0 | 0.0 | 0 | 0 | 0 | 0.0 | 0.0 | 0.0 |
| 07. Дархан-Уул | 0 | 0 | 0 | 0.0 | 0.0 | 0.0 | 0 | 11 | 0 | 1.2 | 0.0 | 0.3 |
| 08. Дорноговь | 0 | 0 | 0 | 0.0 | 0.0 | 0.0 | 0 | 3 | 1 | 0.0 | 0.6 | 0.3 |
| 09. Дорнод | 0 | 0 | 0 | 0.0 | 0.0 | 0.0 | 0 | 5 | 1 | 0.7 | 0.1 | 0.8 |
| 10. Дундговь | 0 | 0 | 0 | 0.0 | 0.0 | 0.0 | 0 | 0 | 0 | 0.0 | 0.0 | 0.1 |
| 11. Завхан | 0 | 0 | 0 | 0.0 | 0.0 | 0.0 | 0 | 1 | 1 | 0.0 | 0.1 | 0.1 |
| 12. Орхон | 0 | 0 | 0 | 0.0 | 0.0 | 0.0 | 0 | 3 | 1 | 0.4 | 0.1 | 0.2 |
| 13. Өвөрхангай | 0 | 0 | 1 | 0.0 | 0.1 | 0.1 | 0 | 2 | 5 | 0.2 | 0.4 | 0.2 |
| 14. Өмнөговь | 0 | 0 | 0 | 0.0 | 0.0 | 0.0 | 0 | 1 | 0 | 0.2 | 0.0 | 0.2 |
| 15. Сүхбаатар | 0 | 0 | 0 | 0.0 | 0.0 | 0.0 | 0 | 0 | 2 | 0.0 | 0.4 | 0.3 |
| 16. Сэлэнгэ | 0 | 0 | 0 | 0.0 | 0.0 | 0.0 | 0 | 1 | 0 | 0.1 | 0.0 | 0.1 |
| 17. Төв | 0 | 0 | 0 | 0.0 | 0.0 | 0.0 | 0 | 0 | 1 | 0.0 | 0.1 | 0.1 |
| 18. Увс | 0 | 0 | 0 | 0.0 | 0.0 | 0.0 | 0 | 0 | 1 | 0.0 | 0.1 | 0.3 |
| 19. Ховд | 0 | 0 | 0 | 0.0 | 0.0 | 0.1 | 0 | 2 | 1 | 0.2 | 0.1 | 0.3 |
| 20. Хөвсгөл | 0 | 0 | 0 | 0.0 | 0.0 | 0.0 | 0 | 2 | 3 | 0.2 | 0.2 | 0.4 |
| 21. Хэнтий | 0 | 0 | 0 | 0.0 | 0.0 | 0.0 | 0 | 0 | 2 | 0.0 | 0.3 | 0.2 |
| Аймгийн дүн | 1 | 4 | 3 | 0.0 | 0.0 | 0.0 | 0 | 30 | 22 | 0.2 | 0.1 | 0.2 |
| 22. Улаанбаатар | 14 | 3 | 17 | 0.1 | 0.0 | 0.2 | 0 | 74 | 28 | 0.7 | 0.3 | 0.4 |
| Улсын дүн | 15 | 7 | 20 | 0.1 | 0.0 | 0.1 | 0 | 104 | 50 | 0.4 | 0.2 | 0.3 |

| Аймаг хот | А36 Сахуу / Diphtheria | | | | | | А37 Хөхүүл ханиад / Whooping cough | | | | | |
|--------------------|------------------------|----------|-----------------|---------------|----------|-----------------|------------------------------------|----------|-----------------|---------------|----------|-----------------|
| | Өвчлөл | | | 10000 хүн амд | | | Өвчлөл | | | 10000 хүн амд | | |
| | 2007 онд | 2008 онд | 5 жилийн дундаж | 2007 онд | 2008 онд | 5 жилийн дундаж | 2007 онд | 2008 онд | 5 жилийн дундаж | 2007 онд | 2008 онд | 5 жилийн дундаж |
| | | | Нас барагт | | | Нас барагт | | | Нас барагт | | | Нас барагт |
| 01. Архангай | 0 | 0 | 0.0 | 0.0 | 0.0 | 0 | 0 | 0 | 0 | 0.0 | 0.0 | 0.0 |
| 02. Баян-Өлгий | 0 | 0 | 0.0 | 0.0 | 0.0 | 0 | 0 | 0 | 0 | 0.0 | 0.0 | 0.0 |
| 03. Баянхонгор | 0 | 0 | 0.0 | 0.0 | 0.0 | 0 | 0 | 0 | 0 | 0.0 | 0.0 | 0.0 |
| 04. Булган | 0 | 0 | 0.0 | 0.0 | 0.0 | 0 | 0 | 0 | 0 | 0.0 | 0.0 | 0.0 |
| 05. Говь-Алтай | 0 | 0 | 0.0 | 0.0 | 0.0 | 0 | 0 | 0 | 0 | 0.0 | 0.0 | 0.0 |
| 06. Говьсүмбэр | 0 | 0 | 0.0 | 0.0 | 0.0 | 0 | 0 | 0 | 0 | 0.0 | 0.0 | 0.0 |
| 07. Дархан-Уул | 0 | 0 | 0.0 | 0.0 | 0.0 | 0 | 0 | 0 | 0 | 0.0 | 0.0 | 0.0 |
| 08. Дорноговь | 0 | 0 | 0.0 | 0.0 | 0.0 | 0 | 0 | 0 | 0 | 0.0 | 0.0 | 0.0 |
| 09. Дорнод | 0 | 0 | 0.0 | 0.0 | 0.0 | 0 | 0 | 0 | 0 | 0.0 | 0.0 | 0.0 |
| 10. Дундговь | 0 | 0 | 0.0 | 0.0 | 0.0 | 0 | 0 | 0 | 0 | 0.0 | 0.0 | 0.0 |
| 11. Завхан | 0 | 0 | 0.0 | 0.0 | 0.0 | 0 | 0 | 0 | 0 | 0.0 | 0.0 | 0.0 |
| 12. Орхон | 0 | 0 | 0.0 | 0.0 | 0.0 | 0 | 0 | 0 | 0 | 0.0 | 0.0 | 0.0 |
| 13. Өвөрхангай | 0 | 0 | 0.0 | 0.0 | 0.0 | 0 | 0 | 0 | 0 | 0.0 | 0.0 | 0.0 |
| 14. Өмнөговь | 0 | 0 | 0.0 | 0.0 | 0.0 | 0 | 0 | 0 | 0 | 0.0 | 0.0 | 0.0 |
| 15. Сүхбаатар | 0 | 0 | 0.0 | 0.0 | 0.0 | 0 | 0 | 0 | 0 | 0.0 | 0.0 | 0.0 |
| 16. Сэлэнгэ | 0 | 0 | 0.0 | 0.0 | 0.0 | 0 | 0 | 0 | 0 | 0.0 | 0.0 | 0.0 |
| 17. Төв | 0 | 0 | 0.0 | 0.0 | 0.0 | 0 | 0 | 0 | 0 | 0.0 | 0.0 | 0.0 |
| 18. Увс | 0 | 0 | 0.0 | 0.0 | 0.0 | 0 | 0 | 0 | 0 | 0.0 | 0.0 | 0.0 |
| 19. Ховд | 0 | 0 | 0.0 | 0.0 | 0.0 | 0 | 0 | 0 | 0 | 0.0 | 0.0 | 0.0 |
| 20. Хөвсгөл | 0 | 0 | 0.0 | 0.0 | 0.0 | 0 | 0 | 0 | 0 | 0.0 | 0.0 | 0.0 |
| 21. Хэнтий | 0 | 0 | 0.0 | 0.0 | 0.0 | 0 | 0 | 0 | 0 | 0.0 | 0.0 | 0.0 |
| Аймгийн дүн | 0 | 0 | 0.0 | 0.0 | 0.0 | 0 | 0 | 0 | 0 | 0.0 | 0.0 | 0.0 |
| 22. Улаанбаатар | 0 | 0 | 0.0 | 0.0 | 0.0 | 0 | 0 | 0 | 0 | 0.0 | 0.0 | 0.0 |
| Улсын дүн | 0 | 0 | 0.0 | 0.0 | 0.0 | 0 | 0 | 0 | 0 | 0.0 | 0.0 | 0.0 |

| Аймаг хот | А01-19 Балнад/Typhoid and paratyphoid fevers | | | | | | А02 Сальмонеллез/Other salmonella infections | | | | | |
|--------------------|--|----------|-----------------|---------------|----------|-----------------|--|----------|-----------------|---------------|----------|-----------------|
| | Өвчлөл | | | 10000 хүн амд | | | Өвчлөл | | | 10000 хүн амд | | |
| | 2007 онд | 2008 онд | 5 жилийн дундаж | 2007 онд | 2008 онд | 5 жилийн дундаж | 2007 онд | 2008 онд | 5 жилийн дундаж | 2007 онд | 2008 онд | 5 жилийн дундаж |
| | | | Нас барагт | | | Нас барагт | | | Нас барагт | | | Нас барагт |
| 01. Архангай | 1 | 0 | 0.1 | 0.0 | 0.0 | 0 | 8 | 3 | 0 | 0.0 | 0.9 | 0.5 |
| 02. Баян-Өлгий | 0 | 0 | 0.0 | 0.0 | 0.0 | 0 | 0 | 0 | 0 | 0.0 | 0.0 | 0.0 |
| 03. Баянхонгор | 0 | 0 | 0.0 | 0.0 | 0.0 | 0 | 0 | 0 | 0 | 0.0 | 0.0 | 0.0 |
| 04. Булган | 0 | 0 | 0.0 | 0.0 | 0.0 | 0 | 0 | 0 | 0 | 0.0 | 0.0 | 0.0 |
| 05. Говь-Алтай | 0 | 0 | 0.0 | 0.0 | 0.0 | 0 | 0 | 0 | 0 | 0.0 | 0.0 | 0.0 |
| 06. Говьсүмбэр | 0 | 0 | 0.0 | 0.0 | 0.0 | 0 | 0 | 0 | 0 | 0.0 | 0.0 | 0.0 |
| 07. Дархан-Уул | 0 | 0 | 0.0 | 0.0 | 0.0 | 1 | 5 | 1 | 0.1 | 0.6 | 0.2 | 0 |
| 08. Дорноговь | 0 | 0 | 0.0 | 0.0 | 0.0 | 0 | 0 | 0 | 0 | 0.0 | 0.0 | 0.0 |
| 09. Дорнод | 1 | 0 | 0.1 | 0.0 | 0.1 | 0 | 1 | 0 | 0.1 | 0.0 | 0.1 | 0 |
| 10. Дундговь | 0 | 0 | 0.0 | 0.0 | 0.0 | 0 | 0 | 0 | 0.0 | 0.0 | 0.1 | 0 |
| 11. Завхан | 0 | 0 | 0.0 | 0.0 | 0.0 | 0 | 0 | 0 | 0.0 | 0.0 | 0.0 | 0 |
| 12. Орхон | 0 | 0 | 0.0 | 0.0 | 0.0 | 0 | 0 | 0 | 0.0 | 0.0 | 0.0 | 0 |
| 13. Өвөрхангай | 0 | 1 | 0.0 | 0.1 | 0.0 | 0 | 2 | 1 | 0.1 | 0.2 | 0.1 | 0 |
| 14. Өмнөговь | 0 | 0 | 0.0 | 0.0 | 0.0 | 0 | 0 | 0 | 0.0 | 0.0 | 0.0 | 0 |
| 15. Сүхбаатар | 0 | 0 | 0.0 | 0.0 | 0.0 | 0 | 0 | 0 | 0.0 | 0.0 | 0.0 | 0 |
| 16. Сэлэнгэ | 0 | 0 | 0.0 | 0.0 | 0.0 | 0 | 0 | 0 | 0.0 | 0.0 | 0.0 | 0 |
| 17. Төв | 0 | 0 | 0.0 | 0.0 | 0.0 | 0 | 0 | 0 | 0.0 | 0.0 | 0.0 | 0 |
| 18. Увс | 0 | 0 | 0.0 | 0.0 | 0.0 | 0 | 0 | 0 | 0.0 | 0.0 | 0.0 | 0 |
| 19. Ховд | 0 | 0 | 0.0 | 0.0 | 0.0 | 0 | 2 | 0 | 0.2 | 0.0 | 0.1 | 0 |
| 20. Хөвсгөл | 0 | 0 | 0.0 | 0.0 | 0.0 | 0 | 1 | 3 | 0.1 | 0.2 | 0.1 | 0 |
| 21. Хэнтий | 0 | 0 | 0.0 | 0.0 | 0.0 | 0 | 0 | 1 | 0.0 | 0.0 | 0.2 | 0 |
| Аймгийн дүн | 2 | 1 | 0.0 | 0.0 | 0.0 | 0 | 6 | 18 | 11 | 0.0 | 0.1 | 0 |
| 22. Улаанбаатар | 0 | 0 | 0.0 | 0.0 | 0.0 | 0 | 36 | 30 | 30 | 0.4 | 0.3 | 0.4 |
| Улсын дүн | 2 | 1 | 0.0 | 0.0 | 0.0 | 0 | 42 | 48 | 42 | 0.2 | 0.2 | 0.2 |

| Аймаг хот | A03 - Цусан суулга / Shigellosis | | | | | | Хүннээс гаралтай бактерг хордлого / A-05-Other bacterial foodborne intoxications/ | | | | | | |
|--------------------|----------------------------------|------------|---------------|------------|-----------------|------------|---|-----------|-----------------|-----------|------------|-----------------|------------|
| | Өвчлөл | | 10000 хүн амд | | Үс | | Өвчлөл | | 10000 хүн амд | | Үс | | |
| | 2007 онд | 2008 онд | 2007 онд | 2008 онд | 5 жилийн дундаж | Үс | 2007 онд | 2008 онд | 5 жилийн дундаж | 2007 онд | 2008 онд | 5 жилийн дундаж | Үс |
| 01. Архангай | 1 | 0 | 1 | 0.1 | 0.0 | 0.2 | 0 | 0 | 11 | 2 | 0.0 | 1.2 | 0.3 |
| 02. Баян-Өлгий | 1 | 3 | 1 | 0.1 | 0.3 | 0.2 | 0 | 0 | 186 | 37 | 0.0 | 18.6 | 4.7 |
| 03. Баянхонгор | 1 | 0 | 0 | 0.1 | 0.0 | 0.0 | 0 | 0 | 0 | 0 | 0.0 | 0.0 | 0.0 |
| 04. Булган | 3 | 2 | 2 | 0.5 | 0.3 | 0.5 | 0 | 0 | 0 | 0 | 0.0 | 0.0 | 0.0 |
| 05. Говь-Алтай | 18 | 2 | 5 | 3.0 | 0.3 | 1.1 | 0 | 0 | 0 | 0 | 0.0 | 0.0 | 0.0 |
| 06. Говьсүмбэр | 2 | 1 | 2 | 1.6 | 0.8 | 1.1 | 0 | 0 | 0 | 0 | 0.0 | 0.0 | 0.0 |
| 07. Дархан-Уул | 12 | 7 | 9 | 1.4 | 0.8 | 1.3 | 0 | 0 | 0 | 0 | 0.0 | 0.0 | 0.0 |
| 08. Дорноговь | 4 | 3 | 15 | 0.7 | 0.6 | 3.5 | 0 | 0 | 3 | 1 | 0.0 | 0.6 | 0.1 |
| 09. Дорнод | 0 | 0 | 0 | 0.0 | 0.0 | 0.0 | 0 | 0 | 0 | 0 | 0.0 | 0.0 | 0.0 |
| 10. Дундговь | 1 | 1 | 1 | 0.2 | 0.2 | 0.3 | 0 | 0 | 0 | 1 | 0.0 | 0.0 | 0.3 |
| 11. Завхан | 13 | 5 | 9 | 1.6 | 0.6 | 1.4 | 0 | 0 | 0 | 0 | 0.0 | 0.0 | 0.0 |
| 12. Орхон | 28 | 7 | 20 | 3.5 | 0.9 | 3.1 | 0 | 0 | 1 | 0.0 | 0.0 | 0.1 | 0.1 |
| 13. Өвөрхангай | 41 | 24 | 32 | 3.5 | 2.1 | 3.6 | 0 | 0 | 16 | 3 | 0.0 | 1.4 | 0.4 |
| 14. Өмнөговь | 4 | 4 | 32 | 0.9 | 0.9 | 8.4 | 0 | 2 | 0 | 0 | 0.4 | 0.0 | 0.1 |
| 15. Сүхбаатар | 5 | 5 | 8 | 0.9 | 0.9 | 1.9 | 0 | 0 | 0 | 0 | 0.0 | 0.0 | 0.0 |
| 16. Сэлэнгэ | 23 | 24 | 26 | 2.3 | 2.4 | 3.3 | 0 | 0 | 0 | 0 | 0.0 | 0.0 | 0.0 |
| 17. Төв | 2 | 6 | 12 | 0.2 | 0.7 | 1.7 | 0 | 0 | 0 | 0 | 0.0 | 0.0 | 0.0 |
| 18. Увс | 3 | 2 | 2 | 0.4 | 0.3 | 0.4 | 0 | 0 | 0 | 0 | 0.0 | 0.0 | 0.0 |
| 19. Ховд | 3 | 3 | 2 | 0.3 | 0.3 | 0.3 | 0 | 0 | 0 | 0 | 0.0 | 0.0 | 0.0 |
| 20. Хөвсгөл | 13 | 14 | 18 | 1.1 | 1.1 | 1.8 | 0 | 1 | 1 | 1 | 0.1 | 0.1 | 0.1 |
| 21. Хэнтий | 56 | 33 | 31 | 7.8 | 4.6 | 5.6 | 0 | 0 | 0 | 0 | 0.0 | 0.0 | 0.0 |
| Аймгийн дүн | 234 | 146 | 230 | 1.5 | 0.9 | 1.8 | 0 | 3 | 217 | 47 | 0.0 | 1.4 | 0.4 |
| 22. Улаанбаатар | 405 | 419 | 424 | 4.0 | 4.1 | 5.6 | 2 | 7 | 26 | 24 | 0.1 | 0.3 | 0.3 |
| Улсын дүн | 639 | 565 | 655 | 2.4 | 2.2 | 3.2 | 2 | 10 | 243 | 71 | 0.0 | 0.9 | 0.3 |

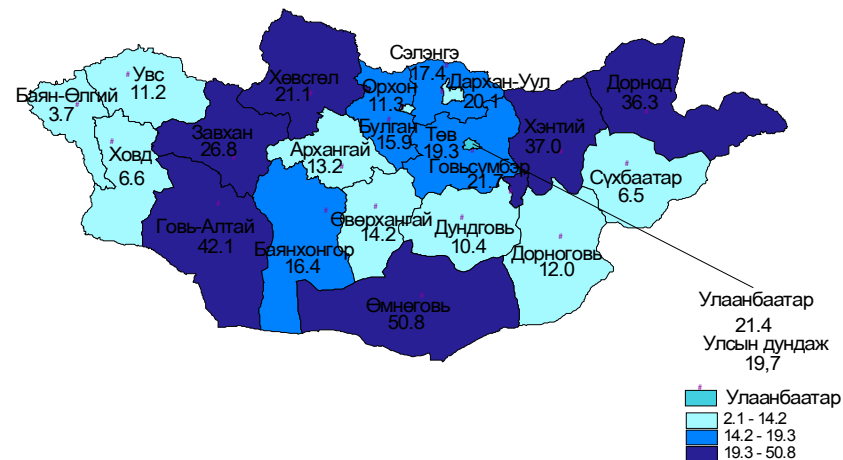
| Аймаг хот | A23 Брюцеллөз / Brucellosis | | | | | | A33-35 Татран / Diphtherial | | | | | | |
|--------------------|-----------------------------|------------|---------------|------------|-----------------|------------|-----------------------------|----------|-----------------|----------|------------|-----------------|------------|
| | Өвчлөл | | 10000 хүн амд | | Үс | | Өвчлөл | | 10000 хүн амд | | Үс | | |
| | 2007 онд | 2008 онд | 2007 онд | 2008 онд | 5 жилийн дундаж | Үс | 2007 онд | 2008 онд | 5 жилийн дундаж | 2007 онд | 2008 онд | 5 жилийн дундаж | Үс |
| 01. Архангай | 0 | 2 | 13 | 0.0 | 0.2 | 1.7 | 0 | 0 | 0 | 0 | 0.0 | 0.0 | 0.0 |
| 02. Баян-Өлгий | 0 | 0 | 2 | 0.0 | 0.0 | 0.2 | 0 | 0 | 0 | 0 | 0.0 | 0.0 | 0.0 |
| 03. Баянхонгор | 12 | 0 | 8 | 1.4 | 0.0 | 1.3 | 0 | 0 | 0 | 0 | 0.0 | 0.0 | 0.0 |
| 04. Булган | 2 | 8 | 4 | 0.3 | 1.3 | 0.8 | 0 | 0 | 0 | 0 | 0.0 | 0.0 | 0.0 |
| 05. Говь-Алтай | 1 | 0 | 0 | 0.2 | 0.0 | 0.1 | 0 | 0 | 0 | 0 | 0.0 | 0.0 | 0.0 |
| 06. Говьсүмбэр | 0 | 0 | 1 | 0.0 | 0.0 | 0.3 | 0 | 0 | 0 | 0 | 0.0 | 0.0 | 0.0 |
| 07. Дархан-Уул | 2 | 4 | 4 | 0.2 | 0.5 | 0.6 | 0 | 0 | 0 | 0 | 0.0 | 0.0 | 0.0 |
| 08. Дорноговь | 20 | 1 | 11 | 3.6 | 0.2 | 2.5 | 0 | 0 | 0 | 0 | 0.0 | 0.0 | 0.0 |
| 09. Дорнод | 2 | 31 | 39 | 0.3 | 4.2 | 6.6 | 0 | 0 | 0 | 0 | 0.0 | 0.0 | 0.0 |
| 10. Дундговь | 0 | 0 | 0 | 0.0 | 0.0 | 0.0 | 0 | 0 | 0 | 0 | 0.0 | 0.0 | 0.0 |
| 11. Завхан | 1 | 1 | 1 | 0.1 | 0.1 | 0.1 | 0 | 0 | 0 | 0 | 0.0 | 0.0 | 0.0 |
| 12. Орхон | 0 | 0 | 1 | 0.0 | 0.0 | 0.2 | 0 | 0 | 0 | 0 | 0.0 | 0.0 | 0.0 |
| 13. Өвөрхангай | 23 | 0 | 18 | 2.0 | 0.0 | 2.0 | 0 | 0 | 0 | 0 | 0.0 | 0.0 | 0.0 |
| 14. Өмнөговь | 0 | 4 | 3 | 0.0 | 0.9 | 0.7 | 0 | 0 | 0 | 0 | 0.0 | 0.0 | 0.0 |
| 15. Сүхбаатар | 21 | 12 | 10 | 3.8 | 2.2 | 2.3 | 0 | 0 | 0 | 0 | 0.0 | 0.0 | 0.0 |
| 16. Сэлэнгэ | 7 | 5 | 3 | 0.7 | 0.5 | 0.4 | 0 | 0 | 0 | 0 | 0.0 | 0.0 | 0.0 |
| 17. Төв | 4 | 6 | 14 | 0.5 | 0.7 | 1.9 | 0 | 0 | 0 | 0 | 0.0 | 0.0 | 0.0 |
| 18. Увс | 7 | 1 | 11 | 0.9 | 0.1 | 1.6 | 0 | 0 | 0 | 0 | 0.0 | 0.0 | 0.0 |
| 19. Ховд | 0 | 0 | 1 | 0.0 | 0.0 | 0.2 | 0 | 0 | 0 | 0 | 0.0 | 0.0 | 0.0 |
| 20. Хөвсгөл | 1 | 1 | 1 | 0.1 | 0.1 | 0.1 | 0 | 0 | 0 | 0 | 0.0 | 0.0 | 0.0 |
| 21. Хэнтий | 9 | 18 | 11 | 1.3 | 2.5 | 2.0 | 0 | 0 | 0 | 0 | 0.0 | 0.0 | 0.0 |
| Аймгийн дүн | 112 | 94 | 155 | 0.7 | 0.6 | 1.2 | 0 | 0 | 0 | 0 | 0.0 | 0.0 | 0.0 |
| 22. Улаанбаатар | 14 | 15 | 19 | 0.1 | 0.1 | 0.3 | 0 | 0 | 0 | 0 | 0.0 | 0.0 | 0.0 |
| Улсын дүн | 126 | 109 | 174 | 0.5 | 0.4 | 0.9 | 0 | 0 | 0 | 0 | 0.0 | 0.0 | 0.0 |

| Аймаг хот | A20 Тарваган тахал / Plague | | | | | | A22 Боом өвчин / Anthrax | | | | | | | | | |
|--------------------|-----------------------------|----------|-----------------|---------------|----------|-----------------|--------------------------|----------|-----------------|---------------|----------|-----------------|-----|-----|-----|---|
| | Өвчлөл | | | 10000 хүн амд | | | Өвчлөл | | | 10000 хүн амд | | | | | | |
| | 2007 онд | 2008 онд | 5 жилийн дундаж | 2007 онд | 2008 онд | 5 жилийн дундаж | 2007 онд | 2008 онд | 5 жилийн дундаж | 2007 онд | 2008 онд | 5 жилийн дундаж | | | | |
| 01. Архангай | 0 | 0 | 0 | 0.0 | 0.0 | 0.0 | 0 | 0 | 0 | 2 | 1 | 1 | 0.2 | 0.1 | 0.1 | 0 |
| 02. Баян-Өлгий | 0 | 0 | 0 | 0.0 | 0.0 | 0.0 | 0 | 0 | 0 | 0 | 0 | 0 | 0.0 | 0.0 | 0.0 | 0 |
| 03. Баянхонгор | 0 | 0 | 0 | 0.0 | 0.0 | 0.0 | 0 | 0 | 0 | 0 | 0 | 0 | 0.0 | 0.0 | 0.0 | 0 |
| 04. Булган | 0 | 0 | 0 | 0.0 | 0.0 | 0.0 | 0 | 0 | 0 | 1 | 0 | 0 | 0.2 | 0.0 | 0.0 | 0 |
| 05. Говь-Алтай | 0 | 0 | 0 | 0.0 | 0.0 | 0.0 | 0 | 0 | 0 | 0 | 0 | 0 | 0.0 | 0.0 | 0.0 | 0 |
| 06. Говьсүмбэр | 0 | 0 | 0 | 0.0 | 0.0 | 0.0 | 0 | 0 | 0 | 0 | 0 | 0 | 0.0 | 0.0 | 0.0 | 0 |
| 07. Дархан-Уул | 0 | 0 | 0 | 0.0 | 0.0 | 0.0 | 0 | 0 | 0 | 0 | 0 | 0 | 0.0 | 0.0 | 0.1 | 0 |
| 08. Дорноговь | 0 | 0 | 0 | 0.0 | 0.0 | 0.0 | 0 | 0 | 0 | 0 | 0 | 0 | 0.0 | 0.0 | 0.0 | 0 |
| 09. Дорнод | 0 | 0 | 0 | 0.0 | 0.0 | 0.0 | 0 | 0 | 0 | 1 | 0 | 0 | 0.1 | 0.0 | 0.1 | 0 |
| 10. Дундговь | 0 | 0 | 0 | 0.0 | 0.0 | 0.0 | 0 | 0 | 0 | 0 | 0 | 0 | 0.0 | 0.0 | 0.0 | 0 |
| 11. Завхан | 0 | 0 | 0 | 0.0 | 0.0 | 0.0 | 0 | 0 | 0 | 0 | 0 | 0 | 0.0 | 0.0 | 0.0 | 0 |
| 12. Орхон | 0 | 0 | 0 | 0.0 | 0.0 | 0.0 | 0 | 0 | 0 | 0 | 0 | 0 | 0.0 | 0.0 | 0.0 | 0 |
| 13. Өвөрхангай | 0 | 0 | 0 | 0.0 | 0.0 | 0.0 | 0 | 0 | 0 | 0 | 0 | 0 | 0.0 | 0.0 | 0.0 | 0 |
| 14. Өмнөговь | 0 | 0 | 0 | 0.0 | 0.0 | 0.0 | 0 | 0 | 0 | 0 | 0 | 0 | 0.0 | 0.0 | 0.0 | 0 |
| 15. Сүхбаатар | 0 | 0 | 0 | 0.0 | 0.0 | 0.0 | 0 | 0 | 0 | 0 | 0 | 0 | 0.0 | 0.0 | 0.0 | 0 |
| 16. Сэлэнгэ | 0 | 0 | 0 | 0.0 | 0.0 | 0.0 | 0 | 0 | 0 | 0 | 0 | 0 | 0.0 | 0.0 | 0.0 | 0 |
| 17. Төв | 0 | 0 | 0 | 0.0 | 0.0 | 0.0 | 0 | 0 | 0 | 0 | 0 | 0 | 0.0 | 0.0 | 0.0 | 0 |
| 18. Увс | 0 | 0 | 0 | 0.0 | 0.0 | 0.0 | 0 | 0 | 0 | 0 | 0 | 0 | 0.0 | 0.0 | 0.0 | 0 |
| 19. Ховд | 0 | 0 | 0 | 0.0 | 0.0 | 0.0 | 0 | 0 | 0 | 1 | 0 | 0 | 0.1 | 0.0 | 0.1 | 0 |
| 20. Хөвсгөл | 0 | 0 | 0 | 0.0 | 0.0 | 0.0 | 0 | 0 | 0 | 0 | 0 | 0 | 0.0 | 0.0 | 0.0 | 0 |
| 21. Хэнтий | 0 | 0 | 0 | 0.0 | 0.0 | 0.0 | 0 | 0 | 0 | 0 | 0 | 0 | 0.0 | 0.0 | 0.0 | 0 |
| Аймгийн дүн | 0 | 0 | 0 | 0.0 | 0.0 | 0.0 | 0 | 0 | 0 | 5 | 1 | 2 | 0.0 | 0.0 | 0.0 | 0 |
| 22. Улаанбаатар | 0 | 0 | 0 | 0.0 | 0.0 | 0.0 | 0 | 0 | 0 | 0 | 0 | 0 | 0.0 | 0.0 | 0.0 | 0 |
| Улсын дүн | 0 | 0 | 0 | 0.0 | 0.0 | 0.0 | 0 | 0 | 0 | 5 | 1 | 2 | 0.0 | 0.0 | 0.0 | 0 |

| Аймаг хот | A09 - Суулгат халдвар / Diarrhoea infection | | | | | | A15-A19 Сүрьеэ / Tuberculosis | | | | | | | | | |
|--------------------|---|----------|-----------------|---------------|----------|-----------------|-------------------------------|----------|-----------------|---------------|----------|-----------------|------|------|------|----|
| | Өвчлөл | | | 10000 хүн амд | | | Өвчлөл | | | 10000 хүн амд | | | | | | |
| | 2007 онд | 2008 онд | 5 жилийн дундаж | 2007 онд | 2008 онд | 5 жилийн дундаж | 2007 онд | 2008 онд | 5 жилийн дундаж | 2007 онд | 2008 онд | 5 жилийн дундаж | | | | |
| 01. Архангай | 0 | 0 | 0 | 0.0 | 0.0 | 0.0 | 0 | 0 | 0 | 30 | 33 | 30 | 3.2 | 3.6 | 4.0 | 0 |
| 02. Баян-Өлгий | 0 | 0 | 0 | 0.0 | 0.0 | 0.0 | 0 | 0 | 0 | 37 | 43 | 31 | 3.7 | 4.3 | 3.9 | 0 |
| 03. Баянхонгор | 3 | 5 | 2 | 0.4 | 0.6 | 0.3 | 0 | 0 | 0 | 10 | 5 | 11 | 1.2 | 0.6 | 1.7 | 1 |
| 04. Булган | 0 | 0 | 0 | 0.0 | 0.0 | 0.0 | 0 | 0 | 0 | 31 | 29 | 31 | 5.1 | 4.8 | 6.4 | 0 |
| 05. Говь-Алтай | 0 | 0 | 0 | 0.0 | 0.0 | 0.0 | 0 | 0 | 0 | 6 | 9 | 12 | 1.0 | 1.6 | 2.4 | 1 |
| 06. Говьсүмбэр | 0 | 0 | 0 | 0.0 | 0.0 | 0.0 | 0 | 0 | 0 | 12 | 11 | 13 | 9.7 | 8.9 | 7.5 | 0 |
| 07. Дархан-Уул | 0 | 0 | 2 | 0.0 | 0.0 | 0.3 | 0 | 0 | 0 | 154 | 122 | 152 | 17.5 | 13.9 | 21.6 | 0 |
| 08. Дорноговь | 0 | 0 | 0 | 0.0 | 0.0 | 0.0 | 0 | 0 | 0 | 25 | 21 | 27 | 4.5 | 3.9 | 6.5 | 0 |
| 09. Дорнод | 0 | 0 | 0 | 0.0 | 0.0 | 0.0 | 0 | 0 | 0 | 103 | 96 | 101 | 13.9 | 13.1 | 17.1 | 2 |
| 10. Дундговь | 0 | 0 | 0 | 0.0 | 0.0 | 0.0 | 0 | 0 | 0 | 10 | 9 | 10 | 2.0 | 1.8 | 2.4 | 1 |
| 11. Завхан | 0 | 0 | 0 | 0.0 | 0.0 | 0.0 | 0 | 0 | 0 | 13 | 9 | 16 | 1.6 | 1.1 | 2.5 | 0 |
| 12. Орхон | 5 | 9 | 7 | 0.6 | 1.1 | 1.1 | 0 | 0 | 0 | 63 | 49 | 55 | 7.9 | 6.1 | 8.8 | 3 |
| 13. Өвөрхангай | 0 | 0 | 0 | 0.0 | 0.0 | 0.0 | 0 | 0 | 0 | 44 | 31 | 34 | 3.8 | 2.7 | 3.8 | 2 |
| 14. Өмнөговь | 0 | 0 | 0 | 0.0 | 0.0 | 0.0 | 0 | 0 | 0 | 16 | 11 | 13 | 3.4 | 2.3 | 3.5 | 0 |
| 15. Сүхбаатар | 0 | 0 | 0 | 0.0 | 0.0 | 0.0 | 0 | 0 | 0 | 37 | 56 | 45 | 6.6 | 10.1 | 10.1 | 0 |
| 16. Сэлэнгэ | 0 | 0 | 0 | 0.0 | 0.0 | 0.0 | 0 | 0 | 0 | 133 | 112 | 127 | 13.2 | 11.2 | 16.1 | 7 |
| 17. Төв | 0 | 0 | 0 | 0.0 | 0.0 | 0.0 | 0 | 0 | 0 | 46 | 37 | 52 | 5.3 | 4.3 | 7.2 | 4 |
| 18. Увс | 0 | 1 | 1 | 0.0 | 0.1 | 0.1 | 0 | 0 | 0 | 22 | 24 | 24 | 2.7 | 3.0 | 3.8 | 1 |
| 19. Ховд | 0 | 0 | 0 | 0.0 | 0.0 | 0.0 | 0 | 0 | 0 | 17 | 27 | 25 | 1.9 | 3.1 | 3.6 | 0 |
| 20. Хөвсгөл | 0 | 0 | 0 | 0.0 | 0.0 | 0.0 | 0 | 0 | 0 | 80 | 44 | 66 | 6.5 | 3.6 | 6.8 | 1 |
| 21. Хэнтий | 0 | 0 | 0 | 0.0 | 0.0 | 0.0 | 0 | 0 | 0 | 79 | 67 | 72 | 11.1 | 9.4 | 12.8 | 2 |
| Аймгийн дүн | 8 | 15 | 12 | 0.0 | 0.1 | 0.1 | 0 | 0 | 0 | 968 | 845 | 947 | 6.0 | 5.3 | 7.4 | 25 |
| 22. Улаанбаатар | 0 | 0 | 0 | 0.0 | 0.0 | 0.0 | 0 | 0 | 0 | 1226 | 1133 | 1162 | 12.2 | 11.2 | 15.5 | 20 |
| Улсын дүн | 8 | 15 | 12 | 0.0 | 0.1 | 0.1 | 0 | 0 | 0 | 2194 | 1978 | 2109 | 8.4 | 7.6 | 10.3 | 45 |

Дүрслэл 4. Вируст гепатитийн өвчлөл /сүүлийн 5 жилийн эхний 5 сарын байдлаар/

Дүрслэл 6. Вируст гепатитийн өвчлөл/аймгаар/ 10000хүн амд /2008 оны эхний 5 сарын байдлаар/



Дүрслэл 5. Зонхилонтохиолдох амьсгалын замын халдварт өвчний илрэлт /сүүлийн 5 жилийн эхний 5 сарын байдлаар/

Дүрслэл 7. Салхинцэцэг өвчлөл /аймгаар/ 10000хүн амд /2008 оны эхний 5 сарын байдлаар/

