



Эрүүл Мэндийн Хөгжлийн
Үндэсний Төв

ХҮН АМЫН ӨВЧЛӨЛ, ЭНДЭГДЛИЙН МЭДЭЭЛЭЛ

2008 оны эхний 3 сар

ЭМХҮТөвийн Статистик мэдээллийн албанаас эрхлэн гаргав.

Шуудангийн хаяг: Энхтайваны гудамж 13в байр.
Улаанбаатар –210648

Факс: 976-11-320633

Утас: 70111485, 320633

Э-шуудан: hsic2004@yahoo.com

Эх хүүхдийн эрүүл мэнд
/2008 оны эхний 3 сарын байдлаар/

Улсын хэмжээнд нийт 14956 эх төрсөн нь өнгөрсөн оны мөн үетэй харьцуулахад 3366 тохиолдлоор нэмэгдсэн байна. Төрөлт бүх аймгуудад болон УБ хотод нэмэгдсэн байна. Нийт төрсөн эхчүүдийн 42.0 хувь нь Улаанбаатар хотод төржээ.

100000 амьд төрөлтөд ногдох эхийн эндэгдлийн түвшин өнгөрсөн оны мөн үед 111.9 байсан бол энэ оны эхний 3 сарын байдлаар 39.9 болон буурчээ. 2008 оны 3 сард Баянхонгор, Өвөрхангай, Ховд аймгуудад тус тус 1 эх эндэж, эхний 3 сарын байдлаар нийт 6 эх эндсэн нь 2007 оны мөн үеэс 7 тохиолдолоор буурсан байна.

Нийт амьд төрсөн хүүхдийн 3.72 /560/ хувь нь 2500 гр-аас доош жинтэй төржээ. Амьгүй төрөлт 1000 нийт төрөлтөд 6.8 байна.

Нялхсын эндэгдлийн түвшин амьд төрсөн 1000 хүүхдэд өнгөрсөн оны мөн үед 20.3 байсан бол энэ онд 21.6 болон өсч, эндэгдлийн үзүүлэлтээр Өвөрхангай (41.3), Архангай (39.7), Дорноговь (36.7), Баян-Өлгий (30.7), Сүхбаатар(30.7), Хөвсгөл(27.5), Хэнтий(27.2), Говьсүмбэр (26.7), Увс(25.0), Говь- Алтай(24.5) байгаа нь улс болон аймгийн дундажаас өндөр байна.

5 хүртэлх насны хүүхдийн эндэгдлийн түвшин амьд төрсөн 1000 хүүхдэд 26.3 байгаа нь өнгөрсөн оны мөн үетэй харьцуулахад /2007 оны эхний 03 сарын байдлаар 25.9/ нэмэгдсэн үзүүлэлттэй байна. Өвөрхангай (50.1), Архангай (45.6), Баян-Өлгий (40.4), Дорноговь (36.7), Увс(36.5), Хэнтий(35.3), Хөвсгөл(32.7), Сүхбаатар(30.7), Говь- Алтай(30.6), Дорнод(30.2), Говьсүмбэр(26.7) аймгуудад улс болон

| | |
|---------------------|--|
| Эрхлэгч | Ц. Содномпил |
| АУ-ны доктор | |
| Хянасан | Х.Нарантуяа |
| | Эрүүл Мэндийн Статистик Мэдээллийн Албаны дарга |
| Эрхэлсэн | С.Ариунтуяа |
| СМА-ийн мэргэжилтэн | |

Эх, хүүхдийн эрүүл мэндийн үзүүлэлт 2008 оны эхний 3 сарын байдлаар

| Аймаг хот | Төрсөн эхийн тоо | | | Амьд төрсөн хүүхэд | | |
|--------------------|------------------|--------------|-----------------|--------------------|--------------|-----------------|
| | 2007 онд | 2008 онд | 5 жилийн дундаж | 2007 онд | 2008 онд | 5 жилийн дундаж |
| | 01. Архангай | 363 | 503 | 408 | 363 | 504 |
| 02. Баян-Өлгий | 525 | 631 | 555 | 513 | 619 | 539 |
| 03. Баянхонгор | 364 | 472 | 388 | 364 | 473 | 390 |
| 04. Булган | 169 | 258 | 185 | 172 | 261 | 186 |
| 05. Говь-Алтай | 264 | 326 | 283 | 264 | 327 | 282 |
| 06. Говьсүмбэр | 43 | 77 | 60 | 43 | 75 | 59 |
| 07. Дархан-Уул | 410 | 490 | 391 | 412 | 495 | 392 |
| 08. Дорноговь | 247 | 304 | 241 | 251 | 300 | 240 |
| 09. Дорнод | 309 | 432 | 342 | 308 | 431 | 342 |
| 10. Дундговь | 204 | 276 | 214 | 205 | 280 | 216 |
| 11. Завхан | 349 | 411 | 349 | 349 | 409 | 349 |
| 12. Орхон | 409 | 533 | 388 | 409 | 535 | 388 |
| 13. Өвөрхангай | 528 | 681 | 566 | 534 | 678 | 566 |
| 14. Өмнөговь | 191 | 284 | 222 | 191 | 287 | 223 |
| 15. Сүхбаатар | 213 | 262 | 226 | 213 | 261 | 226 |
| 16. Сэлэнгэ | 296 | 376 | 317 | 299 | 376 | 317 |
| 17. Төв | 170 | 179 | 166 | 169 | 179 | 166 |
| 18. Увс | 429 | 516 | 436 | 432 | 520 | 437 |
| 19. Ховд | 457 | 563 | 472 | 460 | 565 | 470 |
| 20. Хөвсгөл | 583 | 756 | 602 | 580 | 764 | 601 |
| 21. Хэнтий | 304 | 366 | 317 | 303 | 368 | 317 |
| Аймгийн дүн | 6827 | 8696 | 7128 | 6834 | 8707 | 7114 |
| 22. Улаанбаатар | 4763 | 6260 | 4636 | 4782 | 6311 | 4659 |
| Улсын дүн | 11590 | 14956 | 11764 | 11616 | 15018 | 11773 |

| Аймаг хот | B36-B49 Мөөгөнцөр / Mucoses / | | | | | | P36 Нярайн үжил / Bacterial sepsis of newborn | | | | | | |
|--------------------|-------------------------------|------------|---------------|------------|-----------------|------------|---|----------|-----------------|----------|------------|------------|-----------------|
| | Өвчлөл | | 10000 хүн амд | | | Нас баралт | Өвчлөл | | 10000 хүн амд | | | Нас баралт | |
| | 2007 онд | 2008 онд | 2007 онд | 2008 онд | 5 жилийн дундаж | | 2007 онд | 2008 онд | 5 жилийн дундаж | 2007 онд | 2008 онд | | 5 жилийн дундаж |
| 01. Архангай | 0 | 0 | 3 | 0.0 | 0.0 | 0.5 | 0 | 0 | 0 | 0.0 | 0.0 | 0.0 | 0 |
| 02. Баян-Өлгий | 0 | 0 | 1 | 0.0 | 0.0 | 0.1 | 0 | 0 | 0 | 0.0 | 0.0 | 0.0 | 0 |
| 03. Баянхонгор | 17 | 37 | 17 | 2.0 | 4.4 | 2.5 | 0 | 0 | 0 | 0.0 | 0.0 | 0.0 | 0 |
| 04. Булган | 7 | 4 | 5 | 1.2 | 0.7 | 1.1 | 0 | 0 | 0 | 0.0 | 0.0 | 0.0 | 0 |
| 05. Говь-Алтай | 0 | 0 | 0 | 0.0 | 0.0 | 0.0 | 0 | 0 | 0 | 0.0 | 0.0 | 0.0 | 0 |
| 06. Говьсүмбэр | 0 | 3 | 1 | 0.0 | 2.4 | 0.6 | 0 | 0 | 0 | 0.0 | 0.0 | 0.0 | 0 |
| 07. Дархан-Уул | 11 | 17 | 9 | 1.2 | 1.9 | 1.3 | 0 | 0 | 0 | 0.0 | 0.0 | 0.0 | 0 |
| 08. Дорноговь | 36 | 20 | 16 | 6.5 | 3.7 | 3.7 | 0 | 0 | 0 | 0.0 | 0.0 | 0.0 | 0 |
| 09. Дорнод | 28 | 12 | 20 | 3.8 | 1.6 | 3.4 | 0 | 0 | 0 | 0.0 | 0.0 | 0.0 | 0 |
| 10. Дундговь | 0 | 0 | 0 | 0.0 | 0.0 | 0.1 | 0 | 0 | 0 | 0.0 | 0.0 | 0.0 | 0 |
| 11. Завхан | 31 | 18 | 10 | 3.8 | 2.2 | 1.5 | 0 | 0 | 0 | 0.0 | 0.0 | 0.0 | 0 |
| 12. Орхон | 30 | 41 | 18 | 3.7 | 5.1 | 2.9 | 0 | 0 | 0 | 0.0 | 0.0 | 0.0 | 0 |
| 13. Өвөрхангай | 29 | 6 | 10 | 2.5 | 0.5 | 1.1 | 0 | 0 | 0 | 0.0 | 0.0 | 0.0 | 0 |
| 14. Өмнөговь | 0 | 0 | 0 | 0.0 | 0.0 | 0.1 | 0 | 0 | 0 | 0.0 | 0.0 | 0.0 | 0 |
| 15. Сүхбаатар | 0 | 5 | 1 | 0.0 | 0.9 | 0.2 | 0 | 0 | 0 | 0.0 | 0.0 | 0.0 | 0 |
| 16. Сэлэнгэ | 0 | 0 | 3 | 0.0 | 0.0 | 0.4 | 0 | 0 | 0 | 0.0 | 0.0 | 0.0 | 0 |
| 17. Төв | 0 | 0 | 22 | 0.0 | 0.0 | 3.0 | 0 | 0 | 0 | 0.0 | 0.0 | 0.0 | 0 |
| 18. Увс | 9 | 17 | 6 | 1.1 | 2.1 | 0.9 | 0 | 0 | 0 | 0.0 | 0.0 | 0.0 | 0 |
| 19. Ховд | 1 | 10 | 2 | 0.1 | 1.1 | 0.3 | 0 | 0 | 0 | 0.0 | 0.0 | 0.0 | 0 |
| 20. Хөвсгөл | 12 | 33 | 13 | 1.0 | 2.7 | 1.3 | 0 | 0 | 0 | 0.0 | 0.0 | 0.0 | 0 |
| 21. Хэнтий | 0 | 0 | 1 | 0.0 | 0.0 | 0.2 | 0 | 0 | 0 | 0.0 | 0.0 | 0.0 | 0 |
| Аймгийн дүн | 211 | 223 | 159 | 1.3 | 1.4 | 1.2 | 0 | 0 | 0 | 1 | 0.0 | 0.0 | 0 |
| 22. Улаанбаатар | 85 | 61 | 66 | 0.8 | 0.6 | 0.9 | 0 | 0 | 2 | 1 | 0.0 | 0.0 | 0 |
| Улсын дүн | 296 | 284 | 225 | 1.1 | 1.1 | 1.1 | 0 | 2 | 2 | 2 | 0.0 | 0.0 | 0 |

| Аймаг хот | B20-B24 ХДХВ/ДОХ | | | | | | B26 Гахай хавдар / Mumps | | | | | | | | | |
|--------------------|------------------|----------|-----------------|---------------|----------|-----------------|--------------------------|----------|-----------------|---------------|----------|-----------------|-----|-----|-----|---|
| | Өвчлөл | | | 10000 хүн амд | | | Өвчлөл | | | 10000 хүн амд | | | | | | |
| | 2007 онд | 2008 онд | 5 жилийн дундаж | 2007 онд | 2008 онд | 5 жилийн дундаж | 2007 онд | 2008 онд | 5 жилийн дундаж | 2007 онд | 2008 онд | 5 жилийн дундаж | | | | |
| 01. Архангай | 0 | 0 | 0 | 0.0 | 0.0 | 0.0 | 0 | 0 | 0 | 18 | 0 | 7 | 1.9 | 0.0 | 0.9 | 0 |
| 02. Баян-Өлгий | 0 | 0 | 0 | 0.0 | 0.0 | 0.0 | 0 | 0 | 0 | 0 | 0 | 2 | 0.0 | 0.0 | 0.2 | 0 |
| 03. Баянхонгор | 0 | 0 | 0 | 0.0 | 0.0 | 0.0 | 0 | 0 | 0 | 10 | 0 | 7 | 1.2 | 0.0 | 1.0 | 0 |
| 04. Булган | 0 | 0 | 0 | 0.0 | 0.0 | 0.0 | 0 | 0 | 0 | 19 | 15 | 10 | 3.1 | 2.5 | 2.1 | 0 |
| 05. Говь-Алтай | 0 | 0 | 0 | 0.0 | 0.0 | 0.0 | 0 | 0 | 0 | 2 | 0 | 2 | 0.3 | 0.0 | 0.4 | 0 |
| 06. Говьсүмбэр | 0 | 0 | 0 | 0.0 | 0.0 | 0.0 | 0 | 0 | 0 | 2 | 0 | 2 | 1.6 | 0.0 | 0.9 | 0 |
| 07. Дархан-Уул | 0 | 0 | 0 | 0.0 | 0.0 | 0.0 | 0 | 0 | 0 | 0 | 9 | 12 | 0.0 | 1.0 | 1.7 | 0 |
| 08. Дорноговь | 0 | 0 | 0 | 0.0 | 0.0 | 0.0 | 0 | 1 | 0 | 1 | 0 | 5 | 0.2 | 0.0 | 1.2 | 0 |
| 09. Дорнод | 0 | 0 | 0 | 0.0 | 0.0 | 0.0 | 0 | 26 | 0 | 11 | 3 | 11 | 3.5 | 0.0 | 1.9 | 0 |
| 10. Дундговь | 0 | 0 | 0 | 0.0 | 0.0 | 0.0 | 0 | 0 | 0 | 0 | 0 | 3 | 0.0 | 0.0 | 0.8 | 0 |
| 11. Завхан | 0 | 0 | 0 | 0.0 | 0.0 | 0.0 | 0 | 22 | 0 | 22 | 0 | 5 | 2.7 | 0.0 | 0.7 | 0 |
| 12. Орхон | 0 | 0 | 0 | 0.0 | 0.0 | 0.0 | 0 | 12 | 10 | 9 | 10 | 9 | 1.5 | 1.2 | 1.4 | 0 |
| 13. Өвөрхангай | 0 | 0 | 0 | 0.0 | 0.0 | 0.0 | 0 | 22 | 1 | 22 | 1 | 22 | 1.9 | 0.1 | 2.4 | 0 |
| 14. Өмнөговь | 0 | 0 | 0 | 0.0 | 0.0 | 0.0 | 0 | 32 | 0 | 8 | 8 | 8 | 6.8 | 0.0 | 2.2 | 0 |
| 15. Сүхбаатар | 0 | 0 | 0 | 0.0 | 0.0 | 0.0 | 0 | 11 | 3 | 3 | 3 | 3 | 2.0 | 0.5 | 0.7 | 0 |
| 16. Сэлэнгэ | 0 | 0 | 0 | 0.0 | 0.0 | 0.0 | 0 | 2 | 2 | 2 | 2 | 11 | 0.2 | 0.2 | 2.4 | 0 |
| 17. Төв | 0 | 0 | 0 | 0.0 | 0.0 | 0.0 | 0 | 2 | 2 | 2 | 2 | 11 | 0.2 | 0.2 | 1.5 | 0 |
| 18. Увс | 0 | 0 | 0 | 0.0 | 0.0 | 0.0 | 0 | 52 | 0 | 11 | 6 | 11 | 6.4 | 0.0 | 1.7 | 0 |
| 19. Ховд | 0 | 0 | 0 | 0.0 | 0.0 | 0.0 | 0 | 1 | 0 | 0 | 19 | 0 | 0.1 | 0.0 | 2.6 | 0 |
| 20. Хөвсгөл | 0 | 0 | 1 | 0.0 | 0.5 | 0.1 | 0 | 81 | 22 | 21 | 6 | 6 | 6.6 | 1.8 | 2.2 | 0 |
| 21. Хэнтий | 0 | 0 | 0 | 0.0 | 0.0 | 0.0 | 0 | 3 | 4 | 5 | 4 | 5 | 0.4 | 0.6 | 1.0 | 0 |
| Аймгийн дүн | 0 | 0 | 1 | 0.0 | 0.0 | 0.0 | 0 | 318 | 68 | 193 | 20 | 4 | 2.0 | 0.4 | 1.5 | 0 |
| 22. Улаанбаатар | 4 | 0 | 1 | 0.0 | 0.0 | 0.0 | 0 | 195 | 101 | 255 | 19 | 101 | 1.9 | 1.0 | 3.4 | 0 |
| Улсын дүн | 4 | 0 | 2 | 0.0 | 0.0 | 0.0 | 0 | 513 | 169 | 447 | 2 | 169 | 2.0 | 0.6 | 2.2 | 0 |

Эхийн эндэгдэл 2008 оны эхний 3 сарын байдлаар

| Аймаг хот | Нас барсан эх | | | | | | Эхийн эндэгдэл / 100000 амьд төрөлтөнд / | | | | | |
|--------------------|---------------|----------|----------|----------|-----------------|----------|--|----------|----------|-----------------|-----------------|--|
| | 2007 онд | | 2008 онд | | 5 жилийн дундаж | | 2007 онд | | 2008 онд | | 5 жилийн дундаж | |
| | 2007 онд | 2008 онд | 2008 онд | 2008 онд | 5 жилийн дундаж | 2007 онд | 2008 онд | 2008 онд | 2008 онд | 5 жилийн дундаж | | |
| 01. Архангай | 0 | 0 | 0 | 0 | 1 | 0.0 | 0.0 | 0.0 | 0.0 | 0.0 | 245.1 | |
| 02. Баян-Өлгий | 2 | 1 | 1 | 1 | 1 | 389.9 | 161.6 | 161.6 | 161.6 | 185.5 | | |
| 03. Баянхонгор | 1 | 1 | 1 | 0 | 0 | 274.7 | 211.4 | 211.4 | 211.4 | 0.0 | | |
| 04. Булган | 0 | 0 | 0 | 0 | 0 | 0.0 | 0.0 | 0.0 | 0.0 | 0.0 | | |
| 05. Говь-Алтай | 1 | 0 | 0 | 1 | 1 | 378.8 | 0.0 | 0.0 | 0.0 | 354.6 | | |
| 06. Говьсүмбэр | 0 | 0 | 0 | 0 | 0 | 0.0 | 0.0 | 0.0 | 0.0 | 0.0 | | |
| 07. Дархан-Уул | 1 | 0 | 0 | 0 | 0 | 242.7 | 0.0 | 0.0 | 0.0 | 0.0 | | |
| 08. Дорноговь | 0 | 0 | 0 | 0 | 0 | 0.0 | 0.0 | 0.0 | 0.0 | 0.0 | | |
| 09. Дорнод | 0 | 0 | 0 | 0 | 0 | 0.0 | 0.0 | 0.0 | 0.0 | 0.0 | | |
| 10. Дундговь | 1 | 0 | 0 | 0 | 0 | 487.8 | 0.0 | 0.0 | 0.0 | 0.0 | | |
| 11. Завхан | 1 | 1 | 1 | 0 | 0 | 286.5 | 0.0 | 0.0 | 0.0 | 0.0 | | |
| 12. Орхон | 1 | 0 | 0 | 0 | 0 | 244.5 | 0.0 | 0.0 | 0.0 | 0.0 | | |
| 13. Өвөрхангай | 1 | 1 | 1 | 1 | 1 | 187.3 | 147.5 | 147.5 | 147.5 | 176.7 | | |
| 14. Өмнөговь | 0 | 0 | 0 | 0 | 0 | 0.0 | 0.0 | 0.0 | 0.0 | 0.0 | | |
| 15. Сүхбаатар | 0 | 0 | 0 | 0 | 0 | 0.0 | 0.0 | 0.0 | 0.0 | 0.0 | | |
| 16. Сэлэнгэ | 0 | 0 | 0 | 1 | 1 | 0.0 | 0.0 | 0.0 | 0.0 | 315.5 | | |
| 17. Төв | 0 | 0 | 0 | 0 | 0 | 0.0 | 0.0 | 0.0 | 0.0 | 0.0 | | |
| 18. Увс | 0 | 0 | 0 | 0 | 0 | 0.0 | 0.0 | 0.0 | 0.0 | 0.0 | | |
| 19. Ховд | 0 | 1 | 1 | 0 | 0 | 0.0 | 177.0 | 177.0 | 177.0 | 0.0 | | |
| 20. Хөвсгөл | 0 | 0 | 0 | 0 | 0 | 0.0 | 0.0 | 0.0 | 0.0 | 0.0 | | |
| 21. Хэнтий | 1 | 0 | 0 | 0 | 0 | 330.0 | 0.0 | 0.0 | 0.0 | 0.0 | | |
| Аймгийн дүн | 10 | 4 | 4 | 7 | 7 | 146.3 | 45.9 | 45.9 | 45.9 | 98.4 | | |
| 22. Улаанбаатар | 3 | 2 | 2 | 4 | 4 | 62.7 | 31.7 | 31.7 | 31.7 | 85.9 | | |
| Улсын дүн | 13 | 6 | 6 | 11 | 11 | 111.9 | 40.0 | 40.0 | 40.0 | 93.4 | | |

Хүүхдийн эндэгдлийн мэдээ 2008 оны эхний 3 сарын байдлаар

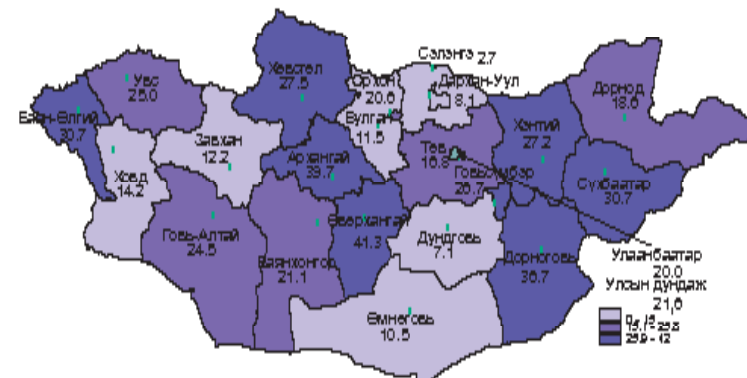
| Аймаг хот | I хүртэлх насны хүүхдийн эндэгдэл | | | I-5 хүртэлх насны хүүхдийн эндэгдэл | | | I хүртэлх насны хүүхдийн эндэгдэл /Амьд төрсөн 1000 хүүхдэд/ | | |
|--------------------|-----------------------------------|----------|-----------------|-------------------------------------|----------|-----------------|--|----------|-----------------|
| | 2007 онд | 2008 онд | 5 жилийн дундаж | 2007 онд | 2008 онд | 5 жилийн дундаж | 2007 онд | 2008 онд | 5 жилийн дундаж |
| | 01. Архангай | 5 | 20 | 12 | 1 | 3 | 2 | 13.8 | 39.7 |
| 02. Баян-Өлгий | 13 | 19 | 15 | 5 | 6 | 5 | 25.3 | 30.7 | 24.9 |
| 03. Баянхонгор | 11 | 10 | 14 | 1 | 2 | 2 | 30.2 | 21.1 | 28.8 |
| 04. Булган | 6 | 3 | 4 | 0 | 0 | 1 | 34.9 | 11.5 | 16.9 |
| 05. Говь-Алтай | 8 | 8 | 10 | 1 | 2 | 1 | 30.3 | 24.5 | 30.6 |
| 06. Говьсүмбэр | 0 | 2 | 1 | 0 | 0 | 0 | 0.0 | 26.7 | 8.0 |
| 07. Дархан-Уул | 6 | 4 | 5 | 4 | 2 | 3 | 14.6 | 8.1 | 10.9 |
| 08. Дорноговь | 6 | 11 | 7 | 0 | 0 | 1 | 23.9 | 36.7 | 22.0 |
| 09. Дорнод | 1 | 8 | 7 | 0 | 5 | 3 | 3.2 | 18.6 | 17.2 |
| 10. Дундговь | 5 | 2 | 5 | 1 | 1 | 1 | 24.4 | 7.1 | 17.1 |
| 11. Завхан | 6 | 5 | 8 | 4 | 3 | 3 | 17.2 | 12.2 | 18.6 |
| 12. Орхон | 5 | 11 | 7 | 1 | 0 | 0 | 12.2 | 20.6 | 12.3 |
| 13. Өвөрхангай | 22 | 28 | 18 | 2 | 6 | 5 | 41.2 | 41.3 | 26.0 |
| 14. Өмнөговь | 6 | 3 | 5 | 1 | 1 | 1 | 31.4 | 10.5 | 18.1 |
| 15. Сүхбаатар | 4 | 8 | 7 | 0 | 0 | 1 | 18.8 | 30.7 | 25.3 |
| 16. Сэлэнгэ | 2 | 1 | 5 | 2 | 2 | 2 | 6.7 | 2.7 | 12.2 |
| 17. Төв | 2 | 3 | 4 | 0 | 0 | 1 | 11.8 | 16.8 | 24.6 |
| 18. Увс | 22 | 13 | 13 | 4 | 6 | 3 | 50.9 | 25.0 | 25.0 |
| 19. Ховд | 13 | 8 | 11 | 6 | 2 | 3 | 28.3 | 14.2 | 19.5 |
| 20. Хөвсгөл | 14 | 21 | 19 | 2 | 4 | 3 | 24.1 | 27.5 | 24.3 |
| 21. Хэнтий | 7 | 10 | 9 | 0 | 3 | 1 | 23.1 | 27.2 | 25.5 |
| Аймгийн дүн | 164 | 198 | 185 | 35 | 48 | 43 | 24.0 | 22.7 | 26.0 |
| 22. Улаанбаатар | 72 | 126 | 95 | 30 | 23 | 22 | 15.1 | 20.0 | 15.0 |
| Улсын дүн | 236 | 324 | 280 | 65 | 71 | 65 | 20.3 | 21.6 | 23.8 |

| Аймаг хот | B16- Вируст гепатит В /B16-Acute hepatitis B | | | | | | B17-1 - Вируст гепатит С /B17-1-Acute hepatitis C | | | | | | | |
|--------------------|--|----------|-----------------|----------|----------|-----------------|---|----------|-----------------|----------|----------|-----------------|-----|---|
| | Өвчлөл | | 10000 хүн амд | | | | Өвчлөл | | 10000 хүн амд | | | | | |
| | 2007 онд | 2008 онд | 5 жилийн дундаж | 2007 онд | 2008 онд | 5 жилийн дундаж | 2007 онд | 2008 онд | 5 жилийн дундаж | 2007 онд | 2008 онд | 5 жилийн дундаж | | |
| 01. Архангай | 1 | 2 | 2 | 0.1 | 0.2 | 0.2 | 0 | 1 | 2 | 1 | 0.1 | 0.2 | 0.1 | 0 |
| 02. Баян-Өлгий | 0 | 0 | 0 | 0.0 | 0.0 | 0.0 | 0 | 0 | 0 | 0 | 0.0 | 0.0 | 0.0 | 0 |
| 03. Баянхонгор | 9 | 2 | 3 | 1.1 | 0.2 | 0.5 | 0 | 1 | 0 | 2 | 0.1 | 0.0 | 0.2 | 0 |
| 04. Булган | 1 | 1 | 1 | 0.2 | 0.2 | 0.2 | 0 | 0 | 0 | 1 | 0.0 | 0.0 | 0.1 | 0 |
| 05. Говь-Алтай | 0 | 0 | 0 | 0.0 | 0.0 | 0.0 | 0 | 0 | 0 | 0 | 0.0 | 0.0 | 0.0 | 0 |
| 06. Говьсүмбэр | 0 | 2 | 2 | 0.0 | 1.6 | 1.0 | 0 | 2 | 1 | 1 | 1.6 | 0.8 | 0.3 | 0 |
| 07. Дархан-Уул | 12 | 9 | 11 | 1.4 | 1.0 | 1.6 | 0 | 5 | 1 | 2 | 0.6 | 0.1 | 0.3 | 0 |
| 08. Дорноговь | 1 | 1 | 2 | 0.2 | 0.2 | 0.5 | 0 | 0 | 0 | 0 | 0.0 | 0.0 | 0.0 | 0 |
| 09. Дорнод | 8 | 8 | 10 | 1.1 | 1.1 | 1.7 | 0 | 2 | 0 | 1 | 0.3 | 0.0 | 0.1 | 0 |
| 10. Дундговь | 2 | 2 | 1 | 0.4 | 0.4 | 0.2 | 0 | 0 | 1 | 0 | 0.0 | 0.2 | 0.1 | 0 |
| 11. Завхан | 0 | 1 | 1 | 0.0 | 0.1 | 0.1 | 0 | 0 | 0 | 0 | 0.0 | 0.0 | 0.0 | 0 |
| 12. Орхон | 8 | 7 | 13 | 1.0 | 0.9 | 2.0 | 0 | 4 | 4 | 3 | 0.5 | 0.5 | 0.5 | 0 |
| 13. Өвөрхангай | 12 | 10 | 6 | 1.0 | 0.9 | 0.7 | 0 | 0 | 2 | 1 | 0.0 | 0.2 | 0.1 | 0 |
| 14. Өмнөговь | 4 | 2 | 1 | 0.9 | 0.4 | 0.4 | 0 | 0 | 0 | 0 | 0.0 | 0.0 | 0.0 | 0 |
| 15. Сүхбаатар | 0 | 1 | 0 | 0.0 | 0.2 | 0.0 | 0 | 0 | 0 | 0 | 0.0 | 0.0 | 0.0 | 0 |
| 16. Сэлэнгэ | 3 | 5 | 2 | 0.3 | 0.5 | 0.3 | 0 | 0 | 1 | 0 | 0.0 | 0.1 | 0.1 | 0 |
| 17. Төв | 0 | 2 | 1 | 0.0 | 0.2 | 0.1 | 0 | 0 | 0 | 0 | 0.0 | 0.0 | 0.0 | 0 |
| 18. Увс | 7 | 7 | 5 | 0.9 | 0.9 | 0.7 | 0 | 1 | 0 | 1 | 0.1 | 0.0 | 0.1 | 0 |
| 19. Ховд | 1 | 0 | 1 | 0.1 | 0.0 | 0.1 | 0 | 0 | 0 | 0 | 0.0 | 0.0 | 0.0 | 0 |
| 20. Хөвсгөл | 5 | 2 | 2 | 0.4 | 0.2 | 0.2 | 0 | 0 | 0 | 0 | 0.0 | 0.0 | 0.0 | 0 |
| 21. Хэнтий | 5 | 0 | 2 | 0.7 | 0.0 | 0.3 | 0 | 0 | 0 | 0 | 0.0 | 0.0 | 0.0 | 0 |
| Аймгийн дүн | 79 | 64 | 65 | 0.5 | 0.4 | 0.5 | 0 | 16 | 12 | 12 | 0.1 | 0.1 | 0.1 | 0 |
| 22. Улаанбаатар | 140 | 160 | 135 | 1.4 | 1.6 | 1.8 | 0 | 24 | 25 | 22 | 0.2 | 0.2 | 0.3 | 0 |
| Улсын дүн | 219 | 224 | 200 | 0.8 | 0.9 | 1.0 | 0 | 40 | 37 | 34 | 0.2 | 0.1 | 0.2 | 0 |

| Аймаг хот | B15-19 Вируст гепатит /Viral hepatitis | | | | B15- Вируст гепатит A /B15-Acute hepatitis A | | | | | | | | |
|--------------------|--|----------|---------------|----------|--|----------|---------------|----------|------|------|------|------|---|
| | Өвчлөл | | 10000 хүн амд | | Өвчлөл | | 10000 хүн амд | | | | | | |
| | 2007 онд | 2008 онд | 2007 онд | 2008 онд | 2007 онд | 2008 онд | 2007 онд | 2008 онд | | | | | |
| 01. Архангай | 30 | 92 | 46 | 9.9 | 6.2 | 0 | 28 | 88 | 44 | 3.0 | 9.5 | 5.9 | 0 |
| 02. Баян-Өлгий | 15 | 26 | 19 | 1.5 | 2.4 | 0 | 15 | 26 | 19 | 1.5 | 2.6 | 2.4 | 0 |
| 03. Баянхонгор | 142 | 119 | 64 | 16.8 | 9.6 | 1 | 132 | 117 | 59 | 15.7 | 14.0 | 8.9 | 0 |
| 04. Булган | 31 | 70 | 45 | 5.1 | 11.6 | 0 | 30 | 69 | 44 | 5.0 | 11.4 | 9.0 | 0 |
| 05. Говь-Алтай | 41 | 157 | 57 | 6.7 | 27.3 | 0 | 41 | 157 | 57 | 6.7 | 27.3 | 11.7 | 0 |
| 06. Говьсүмбэр | 44 | 18 | 16 | 35.6 | 8.8 | 0 | 42 | 15 | 13 | 34.0 | 12.1 | 7.5 | 0 |
| 07. Дархан-Уул | 68 | 138 | 68 | 7.7 | 15.7 | 0 | 51 | 128 | 55 | 5.8 | 14.5 | 7.8 | 0 |
| 08. Дорноговь | 43 | 47 | 44 | 7.8 | 8.6 | 1 | 42 | 46 | 42 | 7.6 | 8.5 | 9.9 | 0 |
| 09. Дорнод | 23 | 223 | 95 | 3.1 | 30.4 | 1 | 13 | 215 | 84 | 1.8 | 29.3 | 14.1 | 0 |
| 10. Дундговь | 87 | 36 | 53 | 17.6 | 7.3 | 1 | 85 | 33 | 51 | 17.2 | 6.7 | 12.9 | 0 |
| 11. Завхан | 38 | 140 | 59 | 4.7 | 17.3 | 0 | 38 | 139 | 58 | 4.7 | 17.2 | 8.9 | 0 |
| 12. Орхон | 48 | 62 | 84 | 6.0 | 7.7 | 0 | 36 | 51 | 68 | 4.5 | 6.3 | 10.8 | 0 |
| 13. Өвөрхангай | 206 | 117 | 115 | 17.8 | 10.2 | 1 | 194 | 104 | 108 | 16.8 | 9.1 | 12.0 | 0 |
| 14. Өмнөговь | 41 | 209 | 56 | 8.8 | 14.8 | 0 | 37 | 207 | 54 | 7.9 | 44.0 | 14.4 | 0 |
| 15. Сүхбаатар | 13 | 29 | 23 | 2.3 | 5.2 | 0 | 12 | 28 | 23 | 2.1 | 5.0 | 5.2 | 0 |
| 16. Сэлэнгэ | 84 | 115 | 60 | 8.4 | 11.5 | 1 | 81 | 109 | 58 | 8.1 | 10.9 | 7.3 | 0 |
| 17. Төв | 30 | 116 | 50 | 3.5 | 13.4 | 1 | 30 | 114 | 49 | 3.5 | 13.1 | 6.8 | 0 |
| 18. Увс | 53 | 59 | 53 | 6.5 | 7.4 | 0 | 45 | 52 | 48 | 5.5 | 6.5 | 7.3 | 0 |
| 19. Ховд | 27 | 36 | 34 | 3.0 | 4.1 | 0 | 26 | 36 | 33 | 2.9 | 4.1 | 4.6 | 0 |
| 20. Хөвсгөл | 49 | 151 | 60 | 4.0 | 12.4 | 1 | 44 | 149 | 58 | 3.6 | 12.2 | 6.0 | 0 |
| 21. Хэнтий | 60 | 226 | 88 | 8.4 | 31.6 | 0 | 55 | 226 | 86 | 7.7 | 31.6 | 15.4 | 0 |
| АЙМГИЙН ДҮН | | | | | | | | | | | | | |
| 22. Улаанбаатар | | 2186 | 1188 | 7.3 | 13.7 | 8 | | | 1110 | 6.7 | 13.2 | 8.6 | 0 |
| Улсын дүн | | 1597 | 735 | 6.6 | 15.7 | 3 | | | 573 | 4.9 | 13.7 | 7.6 | 0 |
| | | 3783 | 1924 | 7.0 | 14.5 | 11 | | | 1684 | 6.0 | 13.4 | 8.3 | 0 |

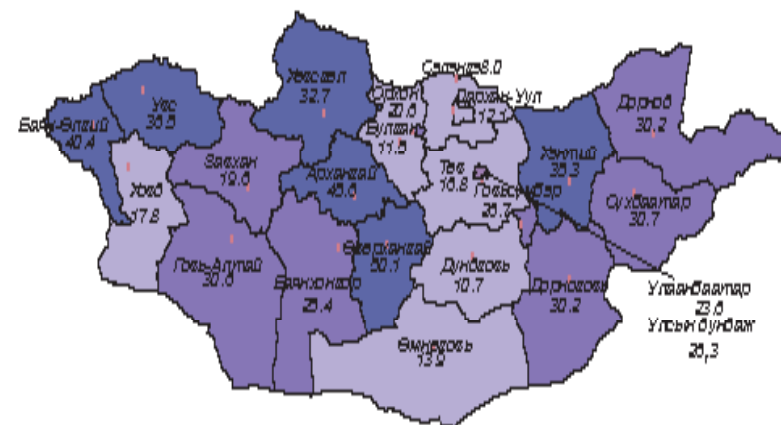
Дүрслэл 1.

1 хүртэлх насны хүүхдийн эндэгдэл 1000 амьд төрсөн хүүхдэд /2008 оны эхний 3 сарын байдлаар/



Дүрслэл 2.

5 хүртэлх насны хүүхдийн эндэгдэл 1000 амьд төрсөн хүүхдэд /2008 оны эхний 3 сарын байдлаар/



Нас баралтын мэдээ 2008 оны эхний 3 сарын байдлаар

| Аймаг хот | Бүх нас баралт | | | Үүнээс: эмнэлэгт | | | Эмнэлэгт хоног болгоогүй | | | Нэгдсэн эмнэлгийн нас баралт, задлан шинжилгээ | | |
|--------------------|----------------|----------|-----------------|------------------|----------|-----------------|--------------------------|----------|-----------------|--|------------------|---------------|
| | 2007 онд | 2008 онд | 5 жилийн дундаж | 2007 онд | 2008 онд | 5 жилийн дундаж | 2007 онд | 2008 онд | 5 жилийн дундаж | Нас баралт | Задлан шинжилгээ | Оношлын зөрөө |
| | | | | | | | | | | | | |
| 01. Архангай | 125 | 142 | 135 | 22 | 42 | 34 | 1 | 7 | 5 | 19 | 17 | 1 |
| 02. Баян-Өлгий | 116 | 117 | 124 | 37 | 32 | 35 | 7 | 7 | 6 | 15 | 4 | 0 |
| 03. Баянхонгор | 113 | 122 | 125 | 48 | 42 | 42 | 12 | 12 | 8 | 20 | 14 | 3 |
| 04. Булган | 79 | 76 | 84 | 30 | 10 | 21 | 4 | 3 | 3 | 3 | 1 | 0 |
| 05. Говь-Алтай | 79 | 87 | 90 | 25 | 36 | 36 | 4 | 6 | 5 | 7 | 7 | 1 |
| 06. Говьсүмбэр | 12 | 14 | 16 | 3 | 3 | 4 | 1 | 1 | 1 | 3 | 3 | 0 |
| 07. Дархан-Уул | 144 | 136 | 150 | 24 | 23 | 25 | 3 | 8 | 6 | 20 | 15 | 1 |
| 08. Дорноговь | 63 | 66 | 73 | 14 | 20 | 16 | 3 | 8 | 5 | 13 | 9 | 0 |
| 09. Дорнод | 89 | 105 | 111 | 16 | 35 | 28 | 5 | 9 | 7 | 31 | 23 | 0 |
| 10. Дундговь | 77 | 72 | 69 | 16 | 10 | 13 | 3 | 1 | 3 | 5 | 3 | 0 |
| 11. Завхан | 109 | 94 | 106 | 19 | 24 | 24 | 4 | 9 | 4 | 9 | 1 | 0 |
| 12. Орхон | 136 | 107 | 127 | 25 | 17 | 29 | 9 | 8 | 10 | 16 | 12 | 1 |
| 13. Өвөрхангай | 167 | 179 | 165 | 51 | 63 | 51 | 10 | 19 | 12 | 32 | 21 | 0 |
| 14. Өмнөговь | 71 | 70 | 72 | 16 | 12 | 14 | 3 | 0 | 3 | 6 | 2 | 1 |
| 15. Сүхбаатар | 70 | 76 | 84 | 12 | 15 | 15 | 2 | 1 | 3 | 6 | 7 | 2 |
| 16. Сэлэнгэ | 118 | 135 | 138 | 12 | 21 | 20 | 1 | 2 | 5 | 11 | 6 | 0 |
| 17. Төв | 100 | 97 | 107 | 19 | 17 | 20 | 6 | 6 | 6 | 6 | 5 | 0 |
| 18. Увс | 103 | 119 | 117 | 25 | 30 | 28 | 7 | 7 | 4 | 15 | 17 | 0 |
| 19. Ховд | 112 | 81 | 105 | 36 | 26 | 31 | 3 | 5 | 4 | 12 | 7 | 0 |
| 20. Хөвсгөл | 199 | 199 | 202 | 46 | 44 | 48 | 8 | 13 | 10 | 18 | 15 | 1 |
| 21. Хэнтий | 99 | 91 | 101 | 20 | 25 | 25 | 4 | 7 | 6 | 15 | 12 | 1 |
| АЙМГИЙН ДҮН | 2181 | 2185 | 2302 | 516 | 547 | 562 | 100 | 139 | 114 | 282 | 201 | 12 |
| 22. Улаанбаатар | 1325 | 1617 | 1538 | 420 | 467 | 409 | 120 | 99 | 95 | 458 | 373 | 30 |
| УЛСЫН ДҮН | 3506 | 3802 | 3840 | 936 | 1014 | 971 | 220 | 238 | 210 | 740 | 574 | 42 |

| Аймаг хот | B06 Улаанууд/Rubella | | | | | | B08 Халдварт эритема / Infectiois | | | | | |
|--------------------|----------------------|----------|-----------------|---------------|----------|-----------------|-----------------------------------|----------|-----------------|---------------|----------|-----------------|
| | Өвчлөл | | | 10000 хүн амд | | | Өвчлөл | | | 10000 хүн амд | | |
| | 2007 онд | 2008 онд | 5 жилийн дундаж | 2007 онд | 2008 онд | 5 жилийн дундаж | 2007 онд | 2008 онд | 5 жилийн дундаж | 2007 онд | 2008 онд | 5 жилийн дундаж |
| 01. Архангай | 96 | 0 | 19 | 10.2 | 0.0 | 2.6 | 0 | 0 | 0 | 0.0 | 0.0 | 0.0 |
| 02. Баян-Өлгий | 0 | 0 | 0 | 0.0 | 0.0 | 0.0 | 0 | 0 | 0 | 0.0 | 0.0 | 0.0 |
| 03. Баянхонгор | 0 | 0 | 0 | 0.0 | 0.0 | 0.0 | 0 | 0 | 0 | 0.0 | 0.0 | 0.0 |
| 04. Булган | 110 | 2 | 23 | 18.2 | 0.3 | 4.7 | 0 | 0 | 0 | 0.0 | 0.0 | 0.0 |
| 05. Говь-Алтай | 25 | 0 | 5 | 4.1 | 0.0 | 1.0 | 0 | 0 | 0 | 0.0 | 0.0 | 0.0 |
| 06. Говьсүмбэр | 37 | 0 | 7 | 29.9 | 0.0 | 4.2 | 0 | 0 | 0 | 0.0 | 0.0 | 0.0 |
| 07. Дархан-Уул | 55 | 0 | 11 | 6.2 | 0.0 | 1.6 | 0 | 0 | 0 | 0.0 | 0.0 | 0.0 |
| 08. Дорноговь | 462 | 0 | 92 | 84.1 | 0.0 | 22.0 | 0 | 0 | 0 | 0.0 | 0.0 | 0.0 |
| 09. Дорнод | 32 | 0 | 6 | 4.3 | 0.0 | 1.1 | 0 | 0 | 0 | 0.0 | 0.0 | 0.0 |
| 10. Дундговь | 57 | 0 | 11 | 11.5 | 0.0 | 2.9 | 0 | 0 | 0 | 0.0 | 0.0 | 0.0 |
| 11. Завхан | 0 | 2 | 0 | 0.0 | 0.2 | 0.1 | 0 | 0 | 0 | 0.0 | 0.0 | 0.0 |
| 12. Орхон | 117 | 0 | 24 | 14.6 | 0.0 | 3.7 | 0 | 0 | 0 | 0.0 | 0.0 | 0.0 |
| 13. Өвөрхангай | 0 | 0 | 0 | 0.0 | 0.0 | 0.0 | 0 | 0 | 0 | 0.0 | 0.0 | 0.0 |
| 14. Өмнөговь | 0 | 2 | 0 | 0.0 | 0.4 | 0.1 | 0 | 0 | 0 | 0.0 | 0.0 | 0.0 |
| 15. Сүхбаатар | 14 | 0 | 3 | 2.5 | 0.0 | 0.6 | 0 | 0 | 0 | 0.0 | 0.0 | 0.0 |
| 16. Сэлэнгэ | 95 | 0 | 19 | 9.5 | 0.0 | 2.4 | 0 | 0 | 0 | 0.0 | 0.0 | 0.0 |
| 17. Төв | 178 | 1 | 36 | 20.6 | 0.1 | 5.0 | 0 | 0 | 0 | 0.0 | 0.0 | 0.0 |
| 18. Увс | 3 | 1 | 1 | 0.4 | 0.1 | 0.1 | 0 | 0 | 0 | 0.0 | 0.0 | 0.0 |
| 19. Ховд | 0 | 3 | 3 | 0.0 | 0.3 | 0.5 | 0 | 0 | 0 | 0.0 | 0.0 | 0.0 |
| 20. Хөвсгөл | 22 | 1 | 5 | 1.8 | 0.1 | 0.5 | 0 | 0 | 0 | 0.0 | 0.0 | 0.0 |
| 21. Хэнтий | 304 | 0 | 61 | 42.5 | 0.0 | 10.8 | 0 | 0 | 0 | 0.0 | 0.0 | 0.0 |
| АЙМГИЙН ДҮН | 1607 | 12 | 327 | 10.0 | 0.1 | 2.5 | 0 | 0 | 0 | 0.0 | 0.0 | 0.0 |
| 22. Улаанбаатар | 1225 | 1 | 246 | 12.2 | 0.0 | 3.3 | 0 | 0 | 0 | 0.0 | 0.0 | 0.0 |
| УЛСЫН ДҮН | 2832 | 13 | 573 | 10.8 | 0.0 | 2.8 | 0 | 0 | 0 | 0.0 | 0.0 | 0.0 |

| Аймаг хот | B01 Салхинцэгэг / Varicella | | | | | | B05 Улаанбурхан / Measles | | | | | |
|--------------------|-----------------------------|------------|-----------------|---------------|------------|-----------------|---------------------------|------------|-----------------|---------------|------------|-----------------|
| | Өвчлөл | | | 10000 хүн амд | | | Өвчлөл | | | 10000 хүн амд | | |
| | 2007 онд | 2008 онд | 5 жилийн дундаж | 2007 онд | 2008 онд | 5 жилийн дундаж | 2007 онд | 2008 онд | 5 жилийн дундаж | 2007 онд | 2008 онд | 5 жилийн дундаж |
| | Нас баралт | Нас баралт | Нас баралт | Нас баралт | Нас баралт | Нас баралт | Нас баралт | Нас баралт | Нас баралт | Нас баралт | Нас баралт | Нас баралт |
| 01. Архангай | 25 | 12 | 23 | 2.7 | 1.3 | 3.1 | 0 | 0 | 0 | 0.0 | 0.0 | 0.0 |
| 02. Баян-Өлгий | 0 | 0 | 0 | 0.0 | 0.0 | 0.0 | 0 | 0 | 0 | 0.0 | 0.0 | 0.0 |
| 03. Баянхонгор | 48 | 11 | 20 | 5.7 | 1.3 | 3.0 | 0 | 0 | 0 | 0.0 | 0.0 | 0.0 |
| 04. Булган | 28 | 35 | 21 | 4.6 | 5.8 | 4.3 | 0 | 0 | 0 | 0.0 | 0.0 | 0.0 |
| 05. Говь-Алтай | 3 | 0 | 1 | 0.5 | 0.0 | 0.2 | 0 | 0 | 0 | 0.0 | 0.0 | 0.0 |
| 06. Говьсүмбэр | 1 | 10 | 4 | 0.8 | 8.0 | 2.5 | 0 | 0 | 0 | 0.0 | 0.0 | 0.0 |
| 07. Дархан-Уул | 10 | 18 | 12 | 1.1 | 2.0 | 1.7 | 0 | 0 | 0 | 0.0 | 0.0 | 0.0 |
| 08. Дорноговь | 18 | 35 | 18 | 3.3 | 6.4 | 4.4 | 0 | 0 | 0 | 0.0 | 0.0 | 0.0 |
| 09. Дорнод | 43 | 54 | 33 | 5.8 | 7.4 | 5.5 | 0 | 0 | 0 | 0.0 | 0.0 | 0.0 |
| 10. Дундговь | 18 | 4 | 6 | 3.6 | 0.8 | 1.5 | 0 | 0 | 0 | 0.0 | 0.0 | 0.0 |
| 11. Завхан | 8 | 2 | 5 | 1.0 | 0.2 | 0.8 | 0 | 0 | 0 | 0.0 | 0.0 | 0.0 |
| 12. Орхон | 13 | 4 | 6 | 1.6 | 0.5 | 1.0 | 0 | 0 | 0 | 0.0 | 0.0 | 0.0 |
| 13. Өвөрхангай | 53 | 151 | 67 | 4.6 | 13.2 | 7.4 | 0 | 0 | 0 | 0.0 | 0.0 | 0.0 |
| 14. Өмнөговь | 21 | 7 | 7 | 4.5 | 1.5 | 2.0 | 0 | 0 | 0 | 0.0 | 0.0 | 0.0 |
| 15. Сүхбаатар | 4 | 24 | 6 | 0.7 | 4.3 | 1.3 | 0 | 0 | 0 | 0.0 | 0.0 | 0.0 |
| 16. Сэлэнгэ | 66 | 30 | 22 | 6.6 | 3.0 | 2.8 | 0 | 0 | 0 | 0.0 | 0.0 | 0.0 |
| 17. Төв | 26 | 7 | 20 | 3.0 | 0.8 | 2.8 | 0 | 0 | 0 | 0.0 | 0.0 | 0.0 |
| 18. Увс | 40 | 24 | 18 | 4.9 | 3.0 | 2.8 | 0 | 0 | 0 | 0.0 | 0.0 | 0.0 |
| 19. Ховд | 11 | 11 | 8 | 1.2 | 1.3 | 1.1 | 1 | 0 | 0 | 0.0 | 0.0 | 0.0 |
| 20. Хөвсгөл | 37 | 62 | 33 | 3.0 | 5.1 | 3.4 | 0 | 0 | 0 | 0.0 | 0.0 | 0.0 |
| 21. Хэнтий | 32 | 20 | 15 | 4.5 | 2.8 | 2.6 | 0 | 0 | 0 | 0.0 | 0.0 | 0.0 |
| Аймгийн дүн | 505 | 521 | 347 | 3.1 | 3.3 | 2.7 | 1 | 0 | 0 | 0.0 | 0.0 | 0.0 |
| 22. Улаанбаатар | 371 | 349 | 254 | 3.7 | 3.4 | 3.4 | 0 | 12 | 0 | 0.1 | 0.0 | 0.0 |
| Улсын дүн | 876 | 870 | 601 | 3.4 | 3.3 | 2.9 | 1 | 12 | 0 | 0.0 | 0.0 | 0.0 |

Нас баралт

2008 оны эхний 3 сарын байдлаар улсын хэмжээнд нас баралтын 3802 тохиолдол бүртгэгдэж, эмнэлэгт нас баралт нь 26.67 хувийг эзэлж байна. Эмнэлэгийн нас баралтын 23.5 хувь нь хоног болоогүй нас баралт байна.

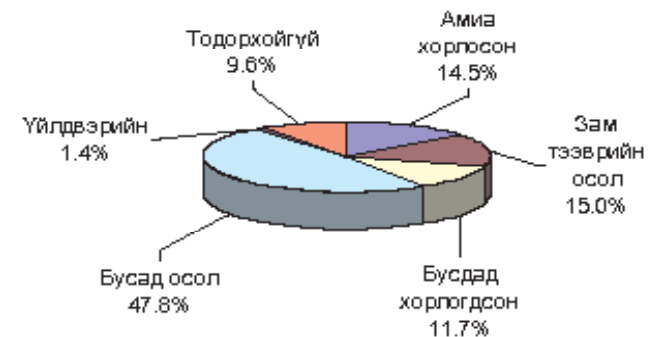
Аймаг, хотын нэгдсэн эмнэлгүүдэд 740 өвчтөн нас барснаас 574 тохиолдолд эмгэг судлал, шүүх эмнэлгийн шинжилгээ хийсэн ба эмгэг судлалын шинжилгээний хувь 77.5% байна. Задлан шинжилгээ хийсэн байдлаас үзвэл Баян-Өлгий, Баянхонгор, Булган, Дорноговь, Өмнөговь, Өвөрхангай, Сэлэнгэ, Ховд, Дундговь зэрэг аймгуудын задлан шинжилгээний хувь /0 -61.8%/ байгаа нь аймгийн дундач үзүүлэлтээс доогуур байна.

Үндсэн оношийн зөрөө улсын хэмжээгээр 42 тохиолдол байгаа ба онош зөрөөний хувь 7.3% байна.

2008 оны эхний 03 сарын байдлаар улсын хэмжээнд осол гэмтлийн 17172 өвчлөл бүртгэгдсэн нь нийт бүртгэгдсэн халдварт бус өвчлөлийн 6.5 хувийг эзэлж байна. Осол гэмтлийн шалтгаант нас баралтын 573 тохиолдол бүртгэгдсэн нь нийт нас баралтын 15.1 хувийг эзэлж байна.

Осол гэмтлийн шалтгаант нас баралтыг бүтцээр авч үзвэл амиа хорлосон 14.5 хувь, зам тээврийн осол 15.0 хувь, бусдад хорлогдсон хэлбэрийн нас баралт 11.7 хувь, дийлэнхи хувийг буюу 47.8 хувийг бусад осол эзэлж байна.

Дүрслэл 3. 2008 оны эхний 3 сарын байдлаар



Амбулатори, стационарын тусламж үйлчилгээний зарим үзүүлэлтүүд

Энэ оны эхний 3 сарын байдлаар стационарт 167594 үйлчлүүлэгч эмчлэгдэж гарсан байна. Улсын хэмжээнд нийт 1447153 ор хоног ашигласан бөгөөд дундаж ор хоног 8.6 байна.

Амбулаторит 3 сард нийт 1288697 үзлэг хийгдсний 36.3 хувийг урьдчилан сэргийлэх үзлэг, 39.2 хувийг өвчний учир амбулаторит, 8.9 хувийг идэвхитэй хяналтын үзлэг үлдэх 15.7 хувийг гэрийн үзлэг эзэлж байна.

Улсын хэмжээнд эхний 3 сарын байдлаар 163806 түргэн тусламжийн дуудлага хүлээн авч гүйцэтгэснээс 15.2 хувь /24827/ нь алсын дуудлага байна.

Энэ оны эхний 3 сарын байдлаар шинээр хяналтанд авсан нийт 18817 жирэмсэн эмэгтэйчүүдээс 83.0 хувь нь эхний 3 сартайд, 15.5 хувь нь 4-6 сартайд, 1.5 хувь нь 7 ба түүнээс дээш сартайд хяналтанд хамрагдсан байна. Шинээр хяналтанд авсан жирэмсэн эмэгтэйчүүдийн 89.3 хувь нь цусны шинжилгээнд хамрагдсанаас 9.7 хувь нь цус багадалттай гэсэн

| Аймаг хот | А82 Галзуу / Robies | | | | | | А84 Хачигт энцефалит / Tick-born encephalites | | | | | |
|--------------------|---------------------|----------|-----------------|---------------|----------|-----------------|---|----------|-----------------|---------------|----------|-----------------|
| | Өвчлөл | | | 10000 хүн амд | | | Өвчлөл | | | 10000 хүн амд | | |
| | 2007 онд | 2008 онд | 5 жилийн дундаж | 2007 онд | 2008 онд | 5 жилийн дундаж | 2007 онд | 2008 онд | 5 жилийн дундаж | 2007 онд | 2008 онд | 5 жилийн дундаж |
| 01. Архангай | 0 | 0 | 0.0 | 0.0 | 0.0 | 0.0 | 0 | 0 | 0.0 | 0.0 | 0.0 | 0 |
| 02. Баян-Өлгий | 0 | 0 | 0.0 | 0.0 | 0.0 | 0.0 | 0 | 0 | 0.0 | 0.0 | 0.0 | 0 |
| 03. Баянхонгор | 0 | 0 | 0.0 | 0.0 | 0.0 | 0.0 | 0 | 0 | 0.0 | 0.0 | 0.0 | 0 |
| 04. Булган | 0 | 0 | 0.0 | 0.0 | 0.0 | 0.0 | 0 | 0 | 0.0 | 0.0 | 0.0 | 0 |
| 05. Говь-Алтай | 0 | 0 | 0.0 | 0.0 | 0.0 | 0.0 | 0 | 0 | 0.0 | 0.0 | 0.0 | 0 |
| 06. Говьсүмбэр | 0 | 0 | 0.0 | 0.0 | 0.0 | 0.0 | 0 | 0 | 0.0 | 0.0 | 0.0 | 0 |
| 07. Дархан-Уул | 0 | 0 | 0.0 | 0.0 | 0.0 | 0.0 | 0 | 0 | 0.0 | 0.0 | 0.0 | 0 |
| 08. Дорноговь | 0 | 0 | 0.0 | 0.0 | 0.0 | 0.0 | 0 | 0 | 0.0 | 0.0 | 0.0 | 0 |
| 09. Дорнод | 0 | 0 | 0.0 | 0.0 | 0.0 | 0.0 | 0 | 0 | 0.0 | 0.0 | 0.0 | 0 |
| 10. Дундговь | 0 | 0 | 0.0 | 0.0 | 0.0 | 0.0 | 0 | 0 | 0.0 | 0.0 | 0.0 | 0 |
| 11. Завхан | 0 | 0 | 0.0 | 0.0 | 0.0 | 0.0 | 0 | 0 | 0.0 | 0.0 | 0.0 | 0 |
| 12. Орхон | 0 | 0 | 0.0 | 0.0 | 0.0 | 0.0 | 0 | 0 | 0.0 | 0.0 | 0.0 | 0 |
| 13. Өвөрхангай | 0 | 0 | 0.0 | 0.0 | 0.0 | 0.0 | 0 | 0 | 0.0 | 0.0 | 0.0 | 0 |
| 14. Өмнөговь | 0 | 0 | 0.0 | 0.0 | 0.0 | 0.0 | 0 | 0 | 0.0 | 0.0 | 0.0 | 0 |
| 15. Сүхбаатар | 0 | 0 | 0.0 | 0.0 | 0.0 | 0.0 | 0 | 0 | 0.0 | 0.0 | 0.0 | 0 |
| 16. Сэлэнгэ | 0 | 0 | 0.0 | 0.0 | 0.0 | 0.0 | 0 | 0 | 0.0 | 0.0 | 0.0 | 0 |
| 17. Төв | 0 | 0 | 0.0 | 0.0 | 0.0 | 0.0 | 0 | 0 | 0.0 | 0.0 | 0.0 | 0 |
| 18. Увс | 0 | 0 | 0.0 | 0.0 | 0.0 | 0.0 | 0 | 0 | 0.0 | 0.0 | 0.0 | 0 |
| 19. Ховд | 0 | 0 | 0.0 | 0.0 | 0.0 | 0.0 | 0 | 0 | 0.0 | 0.0 | 0.0 | 0 |
| 20. Хөвсгөл | 0 | 0 | 0.0 | 0.0 | 0.0 | 0.0 | 0 | 0 | 0.0 | 0.0 | 0.0 | 0 |
| 21. Хэнтий | 0 | 0 | 0.0 | 0.0 | 0.0 | 0.0 | 0 | 0 | 0.0 | 0.0 | 0.0 | 0 |
| АЙМГИЙН ДҮН | 0 | 0 | 0.0 | 0.0 | 0.0 | 0.0 | 0 | 0 | 0.0 | 0.0 | 0.0 | 0 |
| 22. Улаанбаатар | 0 | 0 | 0.0 | 0.0 | 0.0 | 0.0 | 0 | 0 | 0.0 | 0.0 | 0.0 | 0 |
| УЛСЫН ДҮН | 0 | 0 | 0.0 | 0.0 | 0.0 | 0.0 | 0 | 0 | 0.0 | 0.0 | 0.0 | 0 |

| Аймаг хот | А69 Хачигт боррелиоз / Lyme diseases | | | | | | А77 Хачигт рикеттиоз / Tick-borne rickettsioses | | | | | |
|--------------------|--------------------------------------|-------------|-----------------|--------------------|--------------------|----------------------|---|-----------------|------------------------|---------------|----------|-----------------|
| | Өвчлөл | | | 10000 хүн амд | | | Өвчлөл | | | 10000 хүн амд | | |
| | 2007 онд | 2008 онд | 5 жилийн дундаж | 2006 онд | 2007 онд | 5 жилийн дундаж | 2007 онд | 2008 онд | 5 жилийн дундаж | 2007 онд | 2008 онд | 5 жилийн дундаж |
| | Урьдчилан сэргийлэх үзлэг | Өвчний учир | Идэвхтэй хяналт | Гэрлийн дуудлагаар | Гэрлийн дуудлагаар | Эмчлэгдсэн хүний тоо | Стацио нарын ор хоног | Дундаж ор хоног | Бүртгэгдсэн бүх өвчлөл | 2007 онд | 2008 онд | 5 жилийн дундаж |
| 01. Архангай | 0 | 0 | 0.0 | 0.0 | 0.0 | 0 | 0 | 0 | 0 | 0.0 | 0.0 | 0 |
| 02. Баян-Өлгий | 0 | 0 | 0.0 | 0.0 | 0.0 | 0 | 0 | 0 | 0 | 0.0 | 0.0 | 0 |
| 03. Баянхонгор | 0 | 0 | 0.0 | 0.0 | 0.0 | 0 | 0 | 0 | 0 | 0.0 | 0.0 | 0 |
| 04. Булган | 0 | 0 | 0.0 | 0.0 | 0.0 | 0 | 0 | 0 | 0 | 0.0 | 0.0 | 0 |
| 05. Говь-Алтай | 0 | 0 | 0.0 | 0.0 | 0.0 | 0 | 0 | 0 | 0 | 0.0 | 0.0 | 0 |
| 06. Говьсүмбэр | 0 | 0 | 0.0 | 0.0 | 0.0 | 0 | 0 | 0 | 0 | 0.0 | 0.0 | 0 |
| 07. Дархан-Уул | 0 | 0 | 0.0 | 0.0 | 0.0 | 0 | 0 | 0 | 0 | 0.0 | 0.0 | 0 |
| 08. Дорноговь | 0 | 0 | 0.0 | 0.0 | 0.0 | 0 | 0 | 0 | 0 | 0.0 | 0.0 | 0 |
| 09. Дорнод | 0 | 0 | 0.0 | 0.0 | 0.0 | 0 | 0 | 0 | 0 | 0.0 | 0.0 | 0 |
| 10. Дундговь | 0 | 0 | 0.0 | 0.0 | 0.0 | 0 | 0 | 0 | 0 | 0.0 | 0.0 | 0 |
| 11. Завхан | 0 | 0 | 0.0 | 0.0 | 0.0 | 0 | 0 | 0 | 0 | 0.0 | 0.0 | 0 |
| 12. Орхон | 0 | 0 | 0.0 | 0.0 | 0.0 | 0 | 0 | 0 | 0 | 0.0 | 0.0 | 0 |
| 13. Өвөрхангай | 0 | 0 | 0.0 | 0.0 | 0.0 | 0 | 0 | 0 | 0 | 0.0 | 0.0 | 0 |
| 14. Өмнөговь | 0 | 0 | 0.0 | 0.0 | 0.0 | 0 | 0 | 0 | 0 | 0.0 | 0.0 | 0 |
| 15. Сүхбаатар | 0 | 0 | 0.0 | 0.0 | 0.0 | 0 | 0 | 0 | 0 | 0.0 | 0.0 | 0 |
| 16. Сэлэнгэ | 0 | 0 | 0.0 | 0.0 | 0.0 | 0 | 0 | 0 | 0 | 0.0 | 0.0 | 0 |
| 17. Төв | 0 | 0 | 0.0 | 0.0 | 0.0 | 0 | 0 | 0 | 0 | 0.0 | 0.0 | 0 |
| 18. Увс | 0 | 0 | 0.0 | 0.0 | 0.0 | 0 | 0 | 0 | 0 | 0.0 | 0.0 | 0 |
| 19. Ховд | 0 | 0 | 0.0 | 0.0 | 0.0 | 0 | 0 | 0 | 0 | 0.0 | 0.0 | 0 |
| 20. Хөвсгөл | 0 | 0 | 0.0 | 0.0 | 0.0 | 0 | 0 | 0 | 0 | 0.0 | 0.0 | 0 |
| 21. Хэнтий | 0 | 0 | 0.0 | 0.0 | 0.0 | 0 | 0 | 0 | 0 | 0.0 | 0.0 | 0 |
| Аймгийн дүн | 0 | 0 | 0.0 | 0.0 | 0.0 | 0 | 0 | 0 | 0 | 0.0 | 0.0 | 0 |
| 22. Улаанбаатар | 0 | 0 | 0.0 | 0.0 | 0.0 | 0 | 0 | 0 | 0 | 0.0 | 0.0 | 0 |
| Улсын дүн | 0 | 0 | 0.0 | 0.0 | 0.0 | 0 | 0 | 0 | 0 | 0.0 | 0.0 | 0 |

Стационар, амбулагорийн үзлэг 2008 оны эхний 3 сарын байдлаар

| Аймаг хот | Бүгд үзлэг / 3 сар / | Үүнээс | | | | | | Эмчлэгдсэн хүний тоо | Стацио нарын ор хоног | Дундаж ор хоног | Бүртгэгдсэн бүх өвчлөл | | |
|--------------------|----------------------|---------------------------|---------------------------|-------------|-----------------|--------------------|--------------------|----------------------|-----------------------|-----------------|------------------------|----------|-----------------|
| | | Урьдчилан сэргийлэх үзлэг | | Өвчний учир | Идэвхтэй хяналт | Гэрлийн дуудлагаар | Гэрлийн дуудлагаар | | | | 2007 онд | 2008 онд | 5 жилийн дундаж |
| | | Урьдчилан сэргийлэх үзлэг | Урьдчилан сэргийлэх үзлэг | | | | | | | | | | |
| 01. Архангай | 36500 | 15262 | 12634 | 2131 | 5141 | 1332 | 6436 | 52112 | 8.1 | 10218 | 12826 | 10728 | |
| 02. Баян-Өлгий | 28850 | 8674 | 11971 | 2508 | 3287 | 2410 | 7054 | 57012 | 8.1 | 3131 | 3098 | 3864 | |
| 03. Баянхонгор | 30814 | 12751 | 8589 | 3432 | 5233 | 809 | 5167 | 42462 | 8.2 | 5782 | 6157 | 6035 | |
| 04. Булган | 19120 | 6501 | 9696 | 1048 | 1241 | 634 | 3275 | 27386 | 8.4 | 6989 | 5752 | 6476 | |
| 05. Говь-Алтай | 25317 | 8716 | 11395 | 1416 | 2751 | 1039 | 4116 | 34186 | 8.3 | 6660 | 5638 | 6986 | |
| 06. Говьсүмбэр | 9956 | 5567 | 3273 | 587 | 383 | 146 | 1046 | 8707 | 8.3 | 1857 | 2010 | 1859 | |
| 07. Дархан-Уул | 51396 | 21505 | 16878 | 2095 | 10374 | 544 | 5194 | 44720 | 8.6 | 14703 | 15502 | 12379 | |
| 08. Дорноговь | 30828 | 14597 | 9918 | 3245 | 2475 | 593 | 3344 | 26446 | 7.9 | 3938 | 4067 | 4771 | |
| 09. Дорнод | 28861 | 10874 | 9743 | 5002 | 1952 | 1290 | 4181 | 38184 | 9.1 | 7823 | 9215 | 7835 | |
| 10. Дундговь | 15867 | 6501 | 6540 | 1447 | 868 | 511 | 3263 | 28285 | 8.7 | 2314 | 2668 | 3027 | |
| 11. Завхан | 39130 | 16921 | 13826 | 2971 | 3605 | 1807 | 5045 | 44447 | 8.8 | 3951 | 4627 | 4598 | |
| 12. Орхон | 54590 | 22426 | 17763 | 7584 | 6311 | 506 | 3984 | 33228 | 8.3 | 9470 | 8285 | 7266 | |
| 13. Өвөрхангай | 28907 | 9025 | 12824 | 2640 | 3223 | 1195 | 5518 | 44835 | 8.1 | 12201 | 18028 | 13141 | |
| 14. Өмнөговь | 21984 | 11145 | 5800 | 2826 | 1712 | 501 | 2943 | 22741 | 7.7 | 4941 | 4815 | 4573 | |
| 15. Сүхбаатар | 23773 | 6731 | 12488 | 2433 | 1169 | 952 | 3283 | 29527 | 9.0 | 2624 | 5289 | 3850 | |
| 16. Сэлэнгэ | 35408 | 12338 | 14773 | 4452 | 2860 | 985 | 5324 | 46666 | 8.8 | 12325 | 11308 | 13040 | |
| 17. Төв | 23959 | 10604 | 8897 | 2214 | 1122 | 1122 | 4410 | 37400 | 8.5 | 4235 | 6382 | 5187 | |
| 18. Увс | 32651 | 10549 | 12623 | 2683 | 4949 | 1847 | 5471 | 43843 | 8.0 | 10073 | 8076 | 8579 | |
| 19. Ховд | 38883 | 12939 | 13227 | 3741 | 7691 | 1285 | 6012 | 47602 | 7.9 | 5641 | 4867 | 5223 | |
| 20. Хөвсгөл | 45892 | 17888 | 15688 | 4271 | 6311 | 1734 | 7185 | 54499 | 7.6 | 14935 | 11405 | 9403 | |
| 21. Хэнтий | 25895 | 11123 | 10993 | 2215 | 885 | 679 | 4727 | 41361 | 8.7 | 5705 | 6759 | 7246 | |
| Аймгийн дүн | 648581 | 252637 | 239539 | 60941 | 73543 | 21921 | 96978 | 805649 | 8.3 | 149516 | 156774 | 146067 | |
| 22. Улаанбаатар | 750885 | 275102 | 302940 | 61669 | 106353 | 4821 | 70616 | 641504 | 9.1 | 66811 | 105623 | 72973 | |
| Улсын дүн | 1399466 | 527739 | 542479 | 122610 | 179896 | 26742 | 167594 | 1447153 | 8.6 | 216327 | 262397 | 219040 | |

Халдварт өвчин
/2008 оны эхний 3 сарын байдлаар/

Энэ оны эхний 3 сарын байдлаар улсын хэмжээнд 9619 халдварт өвчин бүртгэгдэж 10000 хүн амд 36.9 ногдож байна. Өнгөрсөн оны мөн үетэй харьцуулахад 1202 тохиолдлоор буурсан байна. /2007 оны эхний 03 сарын байдлаар 10821 тохиолдол 10000 хүн амд 41.4/

Халдварт өвчний гаралт Дорнод/70.1/, Хэнтий/56.9/, Өмнөговь/53.4/, Говьсүмбэр/51.5/, Улаанбаатар/45.3/, Дорноговь/38.4/, Дархан-Уул/37.7/ аймгуудад эхний 3 сарын улсын дундажаас өндөр байна.

Халдварт өвчний бүтцийн хувьд авч үзвэл: Зонхилон тохиолдох бэлгийн замаар дамжих халдварт өвчин 31.4 хувь, гэдэсний халдварт өвчнүүдээс вируст гепатит 39.3 хувь, цусан суулга 2.7 хувь, амьсгалын замын халдварт өвчнүүдээс сүрьеэ өвчин 10.9 хувь, гахайн хавдар 1.7 хувь, салхин цэцэг 9.0 хувийг тус тус эзэлж байна.

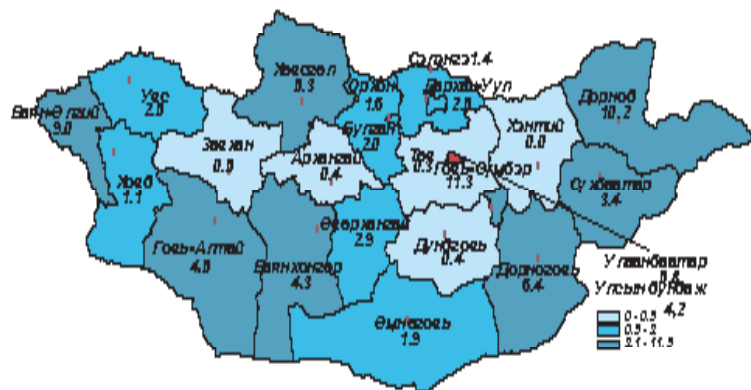
Өргөн дархлаажуулалт бүхий халдварт өвчнүүдээс халдварт саа, сахуу, хөхүүл ханиад зэрэг өвчний тохиолдол бүртгэгдээгүй байна.

Вируст гепатитийн өвчлөлийн 3783 тохиолдол бүртгэгдэж өнгөрсөн оны мөн үеийнхээс 1952 тохиолдолоор нэмэгдсэн буюу 10000 хүн амд 14.5 ногдож байна./2007 оны эхний 03 сард 10 000 хүн амд 7.0 байна./

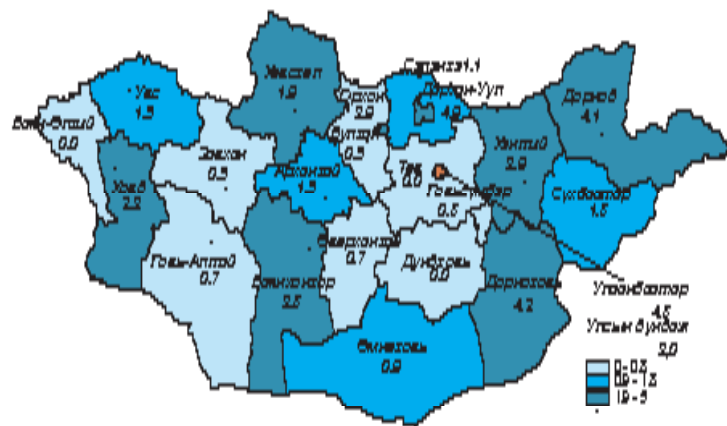
10000 хүн амд ногдох өвчлөлөөр нь авч үзвэл Өмнөговь/44.5/, Хэнтий/31.6/, Говь- Дорнод /30.4/, Говь- Алтай/27.3/ аймгуудад улсын дундаж эрс өндөр байна. Вируст гепатит өвчнийг бүтцийн хувьд авч үзвэл: ВГА – 92.6%, ВГВ-5.9%, ВГС-0.9% бусад гепатит 0.6 хувийг тус тус эзэлж байна. Нийт гепатитийн тохиолдлын 42.2 хувь Улаанбаатар хотод бүртгэгдсэн байна.

| Аймаг хот | А 54 Гонококк халдвар/ Gonococcal infection | | | | | | А59 Трихомониаз/ Trichomoniasis | | | | | | |
|--------------------|---|----------|-----------------|---------------|----------|-----------------|---------------------------------|----------|-----------------|---------------|----------|-----------------|---|
| | Өвчлөл | | | 10000 хүн амд | | | Өвчлөл | | | 10000 хүн амд | | | |
| | 2007 онд | 2008 онд | 5 жилийн дундаж | 2007 онд | 2008 онд | 5 жилийн дундаж | 2007 онд | 2008 онд | 5 жилийн дундаж | 2007 онд | 2008 онд | 5 жилийн дундаж | |
| 01. Архангай | 9 | 4 | 9 | 1.0 | 0.4 | 1.1 | 0 | 4 | 10 | 0.0 | 0.4 | 1.3 | 0 |
| 02. Баян-Өлгий | 20 | 90 | 37 | 2.0 | 9.0 | 4.7 | 0 | 50 | 62 | 4.9 | 6.2 | 6.2 | 0 |
| 03. Баянхонгор | 30 | 36 | 27 | 3.6 | 4.3 | 4.1 | 0 | 21 | 39 | 2.5 | 4.7 | 5.8 | 0 |
| 04. Булган | 7 | 12 | 16 | 1.2 | 2.0 | 3.3 | 0 | 9 | 44 | 1.5 | 7.3 | 5.9 | 0 |
| 05. Говь-Алтай | 12 | 26 | 15 | 2.0 | 4.5 | 3.0 | 0 | 6 | 12 | 1.0 | 2.1 | 1.9 | 0 |
| 06. Говьсүмбэр | 6 | 14 | 6 | 4.9 | 11.3 | 3.2 | 0 | 6 | 12 | 4.9 | 9.7 | 2.9 | 0 |
| 07. Дархан-Уул | 54 | 22 | 30 | 6.1 | 2.5 | 4.2 | 0 | 39 | 17 | 4.4 | 1.9 | 3.7 | 0 |
| 08. Дорноговь | 34 | 35 | 24 | 6.2 | 6.4 | 5.8 | 0 | 15 | 38 | 2.7 | 7.0 | 3.5 | 0 |
| 09. Дорнод | 45 | 75 | 65 | 6.1 | 10.2 | 11.0 | 0 | 43 | 35 | 5.8 | 4.8 | 5.5 | 0 |
| 10. Дундговь | 4 | 2 | 5 | 0.8 | 0.4 | 1.3 | 0 | 34 | 18 | 6.9 | 3.7 | 3.7 | 0 |
| 11. Завхан | 3 | 4 | 25 | 0.4 | 0.5 | 3.9 | 0 | 46 | 45 | 5.7 | 5.6 | 7.1 | 0 |
| 12. Орхон | 12 | 13 | 11 | 1.5 | 1.6 | 1.7 | 0 | 21 | 23 | 2.6 | 2.9 | 4.4 | 0 |
| 13. Өвөрхангай | 46 | 33 | 45 | 4.0 | 2.9 | 5.0 | 0 | 20 | 22 | 1.7 | 1.9 | 1.4 | 0 |
| 14. Өмнөговь | 9 | 9 | 5 | 1.9 | 1.9 | 1.3 | 0 | 6 | 10 | 1.3 | 2.1 | 3.1 | 0 |
| 15. Сүхбаатар | 16 | 19 | 18 | 2.9 | 3.4 | 4.2 | 0 | 20 | 55 | 3.6 | 9.9 | 5.5 | 0 |
| 16. Сэлэнгэ | 46 | 14 | 28 | 4.6 | 1.4 | 3.6 | 0 | 51 | 12 | 5.1 | 1.2 | 3.7 | 0 |
| 17. Төв | 13 | 3 | 10 | 1.5 | 0.3 | 1.4 | 0 | 28 | 17 | 3.2 | 2.0 | 2.7 | 0 |
| 18. Увс | 14 | 20 | 16 | 1.7 | 2.5 | 2.5 | 0 | 30 | 25 | 3.7 | 3.1 | 2.4 | 0 |
| 19. Ховд | 7 | 10 | 11 | 0.8 | 1.1 | 1.6 | 0 | 33 | 10 | 3.7 | 1.1 | 4.3 | 0 |
| 20. Хөвсгөл | 137 | 65 | 88 | 11.2 | 5.3 | 9.0 | 0 | 78 | 32 | 6.3 | 2.6 | 8.6 | 0 |
| 21. Хэнтий | 1 | 0 | 4 | 0.1 | 0.0 | 0.7 | 0 | 51 | 71 | 7.1 | 9.9 | 7.5 | 0 |
| Аймгийн дүн | 525 | 506 | 496 | 3.3 | 3.2 | 3.9 | 0 | 607 | 603 | 3.8 | 3.8 | 4.4 | 0 |
| 22. Улаанбаатар | 476 | 584 | 658 | 4.7 | 5.8 | 8.8 | 0 | 522 | 536 | 5.2 | 5.3 | 10.0 | 0 |
| Улсын дүн | 1001 | 1090 | 1154 | 3.8 | 4.2 | 5.7 | 0 | 1129 | 1139 | 4.3 | 4.4 | 6.5 | 0 |

Дүрслэл 10. Заг хүйтэн өвчин /10.000 хүн амд/
/2008 оны эхний 3 сарын байдлаар/



Дүрслэл 11. Тэмбүү өвчин /10.000 хүн амд/
/2008 оны эхний 3 сарын байдлаар/



Салхинцэцэг өвчлөлийн 870 тохиолдол бүртгэгдэж 10000 хүн амд 3.3 болсон байна./2007оны эхний 03 сард 10000 хүн амд 3.4 ногдож байсан./ 10000 хүн амд ногдох салхинцэцэгийн өвчлөл Өвөрхангай/13.2/, Говьсүмбэр/8.0/, Дорнод /7.4/, Дорноговь/6.4/, Булган/5.8/, Хөвсгөл/5.1/ аймгуудад улсын дундажаас эрс өндөр байна. Нийт салхинцэцэгийн өвчлөлийн 40.1 хувь нь Улаанбаатар хотод бүртгэгдсэн байна.

2008 оны эхний 3 сарын байдлаар шинээр сүрьеэ өвчний 1050 тохиолдол бүртгэгдэж, 10000 хүн амд 4.0 ногдож байна. Сүрьеэгийн өвчлөл улсын дундажаас өндөр байгаа аймгуудыг дурьдвал: Дорнод/9.3/, Дархан-Уул/7.0/, Сүхбаатар/5.9/, Сэлэнгэ/5.9/, Улаанбаатар хот/5.8/, Хэнтий/5.3/ байна.

Зонхилон тохиолдох бэлгийн замын халдварт өвчний нийт 3016 тохиолдлоос 37.7 хувийг трихомониаз, 35.6 хувийг заг хүйтэн, 25.7 хувийг тэмбүү өвчин тус тус эзэлж байна. Тэмбүүгийн өвчлөлийн улсын дундаж 3.0 байгаа нь өнгөрсөн оны мөн үеэс ихэссэн бөгөөд Дархан-Уул/4.9/, Дорноговь/4.2/, Дорнод/4.1/, Хэнтий/3.9/ аймагт, Улаанбаатар/4.8/ улсын дундажаас өндөр байна.

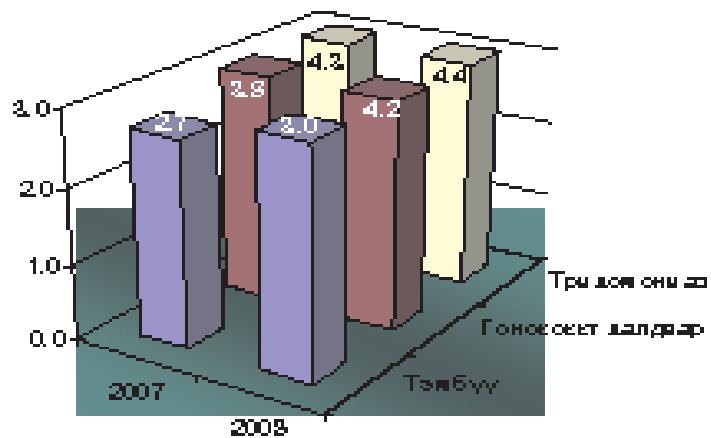
2008 оны эхний 03 сарын байдлаар халдварт өвчний шалтгаант нас баралтын 43 тохиолдол бүртгэгдсэн байна. Нас баралтын тохиолдлыг өвчлөлөөр авч үзвэл: сүрьеэ- 21, гепатит-11, менингококкт халдвар- 7, салхин цэцэг- 1, ёлом- 1, төрөлхийн тэмбүү-1, ХДХВ-1 улмаас нас барсан байна.

Бүртгэгдсэн бүх халдварт өвчлөл 2008 оны эхний 3 сарын байдлаар

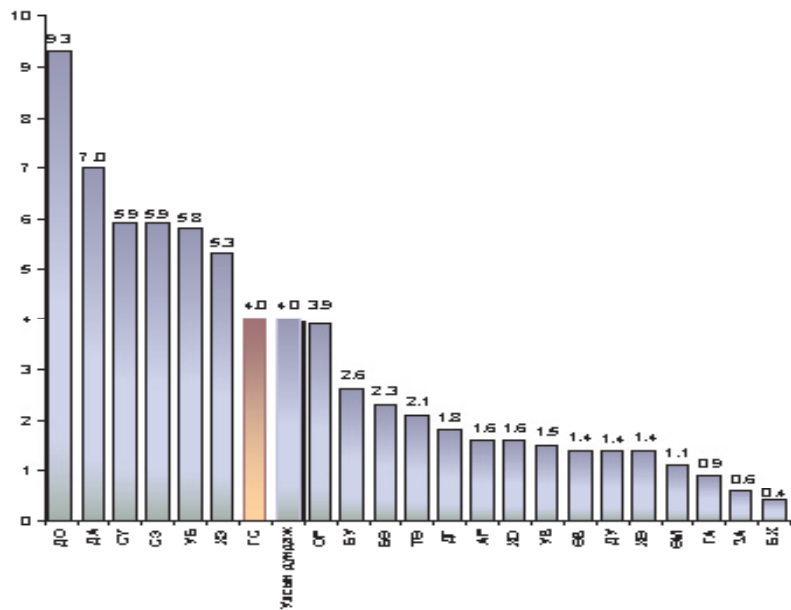
| Халдварт өвчин /ӨУА 10 нэршилээр | Өвчлөл /бодит тоогоор / | | | | 10000 хүн амд | | | | Нас барагт 2007 он |
|--|----------------------------|----------|----------|--------------------|------------------|----------|----------|--------------------|-----------------------|
| | 2007 онд | | 2008 онд | | 2007 онд | | 2008 онд | | |
| | 2007 онд | 2008 онд | 2008 онд | 5 жилийн дундаж | 2007 онд | 2008 онд | 2008 онд | 5 жилийн дундаж | |
| 1. Холер (A00) | 0 | 0 | 0 | 0 | 0.0 | 0.0 | 0.0 | 0.0 | 0 |
| 2. Балнад (A01) | 1 | 0 | 0 | 1 | 0.0 | 0.0 | 0.0 | 0.0 | 0 |
| 3. Сальмонеллэз (A02) | 21 | 21 | 21 | 20 | 0.1 | 0.1 | 0.1 | 0.1 | 0 |
| 4. Цусан суулга (A03) | 319 | 260 | 260 | 314 | 1.2 | 1.0 | 1.0 | 1.5 | 0 |
| 5. Хүнснээс гаралтай бактерт хордлого (A05) | 6 | 13 | 13 | 20 | 0.0 | 0.0 | 0.0 | 0.1 | 0 |
| 6. Суулгалт халдвар (A09) | 0 | 9 | 9 | 7 | 0.0 | 0.0 | 0.0 | 0.0 | 0 |
| 7. Тарваган тахал (A20) | 0 | 0 | 0 | 0 | 0.0 | 0.0 | 0.0 | 0.0 | 0 |
| 8. Сурьээ (A15-A19) | 1110 | 1050 | 1043 | 1043 | 4.2 | 4.0 | 4.0 | 5.1 | 21 |
| 9. Хүний боом өвчин (A22) | 2 | 0 | 0 | 1 | 0.0 | 0.0 | 0.0 | 0.0 | 0 |
| 10. Бруцеллэз (A23)сv | 62 | 50 | 50 | 88 | 0.2 | 0.2 | 0.2 | 0.4 | 0 |
| 11. Татран (A35) | 0 | 0 | 0 | 0 | 0.0 | 0.0 | 0.0 | 0.0 | 0 |
| 12. Сахуу (A 36) | 0 | 0 | 0 | 0 | 0.0 | 0.0 | 0.0 | 0.0 | 0 |
| 13. Улаан эсэргэнэ (A38) | 13 | 7 | 7 | 11 | 0.0 | 0.0 | 0.0 | 0.1 | 0 |
| 14. Менингококкт халдвар (A39) | 41 | 33 | 33 | 35 | 0.2 | 0.1 | 0.1 | 0.2 | 7 |
| 15. Ёлом (A46) | 46 | 39 | 39 | 32 | 0.2 | 0.1 | 0.1 | 0.2 | 1 |
| 16. Хийт үхжил (A48) | 0 | 0 | 0 | 0 | 0.0 | 0.0 | 0.0 | 0.0 | 0 |
| 17. Тэмбүү (A50-A53) | 706 | 787 | 787 | 584 | 2.7 | 3.0 | 3.0 | 2.9 | 1 |

| Аймаг хот | A46 Ёлом/ Erysipelas | | | | A50-A53 Тэмбүү / Syphilis | | | | | | |
|--------------------|----------------------|----------|---------------|----------|---------------------------|----------|---------------|----------|-----|-----|---|
| | Өвчлөл | | 10000 хүн амд | | Өвчлөл | | 10000 хүн амд | | | | |
| | 2007 онд | 2008 онд | 2007 онд | 2008 онд | 2007 онд | 2008 онд | 2007 онд | 2008 онд | | | |
| 01. Архангай | 1 | 1 | 0.1 | 0.1 | 4 | 14 | 5 | 0.4 | 1.5 | 0.6 | 0 |
| 02. Баян-Өлгий | 0 | 0 | 0.0 | 0.0 | 0 | 0 | 0 | 0.0 | 0.0 | 0.0 | 0 |
| 03. Баянхонгор | 1 | 4 | 0.1 | 0.5 | 15 | 32 | 15 | 1.8 | 3.8 | 2.3 | 0 |
| 04. Булган | 0 | 0 | 0.0 | 0.0 | 2 | 3 | 3 | 0.3 | 0.5 | 0.6 | 0 |
| 05. Говь-Алтай | 0 | 0 | 0.0 | 0.0 | 16 | 4 | 6 | 2.6 | 0.7 | 1.3 | 0 |
| 06.Говьсүмбэр | 1 | 0 | 0.8 | 0.0 | 8 | 1 | 3 | 6.5 | 0.8 | 1.5 | 0 |
| 07. Дархан-Уул | 1 | 0 | 0.1 | 0.0 | 83 | 43 | 43 | 9.4 | 4.9 | 6.1 | 0 |
| 08. Дорноговь | 1 | 0 | 0.2 | 0.0 | 6 | 23 | 7 | 1.1 | 4.2 | 1.7 | 0 |
| 09. Дорнод | 3 | 3 | 0.4 | 0.4 | 24 | 30 | 21 | 3.2 | 4.1 | 3.5 | 0 |
| 10. Дундговь | 0 | 0 | 0.0 | 0.1 | 8 | 0 | 2 | 1.6 | 0.0 | 0.6 | 0 |
| 11. Завхан | 0 | 0 | 0.0 | 0.0 | 1 | 4 | 3 | 0.1 | 0.5 | 0.4 | 0 |
| 12. Орхон | 1 | 1 | 0.1 | 0.1 | 25 | 31 | 25 | 3.1 | 3.9 | 4.0 | 0 |
| 13. Өвөрхангай | 1 | 0 | 0.1 | 0.0 | 12 | 8 | 7 | 1.0 | 0.7 | 0.7 | 0 |
| 14. Өмнөговь | 0 | 0 | 0.0 | 0.0 | 9 | 4 | 3 | 1.9 | 0.9 | 0.7 | 0 |
| 15. Сүхбаатар | 0 | 0 | 0.0 | 0.0 | 6 | 10 | 5 | 1.1 | 1.8 | 1.1 | 0 |
| 16. Сэлэнгэ | 0 | 0 | 0.0 | 0.1 | 30 | 11 | 18 | 3.0 | 1.1 | 2.3 | 0 |
| 17. Төв | 0 | 0 | 0.0 | 0.0 | 16 | 0 | 7 | 1.8 | 0.0 | 1.0 | 0 |
| 18. Увс | 0 | 0 | 0.0 | 0.0 | 5 | 12 | 5 | 0.6 | 1.5 | 0.7 | 0 |
| 19. Ховд | 0 | 1 | 0.0 | 0.1 | 20 | 20 | 10 | 2.2 | 2.3 | 1.5 | 0 |
| 20. Хөвсгөл | 0 | 0 | 0.0 | 0.0 | 22 | 23 | 20 | 1.8 | 1.9 | 2.0 | 0 |
| 21. Хэнтий | 1 | 0 | 0.1 | 0.0 | 22 | 28 | 15 | 3.1 | 3.9 | 2.7 | 1 |
| АЙМГИЙН ДҮН | 11 | 10 | 0.1 | 0.1 | 334 | 301 | 222 | 2.1 | 1.9 | 1.7 | 1 |
| 22. Улаанбаатар | 35 | 29 | 0.3 | 0.3 | 1 | 372 | 486 | 3.7 | 4.8 | 4.8 | 0 |
| УЛСЫН ДҮН | 46 | 39 | 0.2 | 0.1 | 706 | 787 | 584 | 2.7 | 3.0 | 2.9 | 1 |

Дүрслэл 8.БЗДХӨвчний илрэлтийн байдал /10.000 хүн амд/
/2007, 2008 оны эхний 3 сарын байдлаар/



Дүрслэл 9. 10000 хүн амд ногдох сүрьеэгийн өвчлөл
/2008 оны эхний 3 сарын байдлаар/



| Халдварт өвчин /ӨУА 10 нэршлээр | Өвчлөл /бодит тоогоор / | | 10000 хүн амд | | | Нас бараат но 2007 он |
|------------------------------------|----------------------------|----------|------------------|----------|--------------------|-----------------------------|
| | 2007 онд | 2008 онд | 2007 онд | 2008 онд | 5 жилийн дундаж | |
| | 2007 онд | 2008 онд | 2007 онд | 2008 онд | 5 жилийн дундаж | |
| 18. Гонококк халдвар (A54) | 1001 | 1090 | 3.8 | 4.2 | 5.7 | 0 |
| 19. Трихомоназ (A59) | 1129 | 1139 | 4.3 | 4.4 | 6.5 | 0 |
| 20. Халдварт саа (A80) | 0 | 0 | 0.0 | 0.0 | 0.0 | 0 |
| 21. Галуу (A82) | 0 | 0 | 0.0 | 0.0 | 0.0 | 0 |
| 22. Хачиг энцефалит (A84) | 0 | 0 | 0.0 | 0.0 | 0.0 | 0 |
| 23. Халдварт гепатит (B15-B19) | 1831 | 3783 | 7.0 | 14.5 | 9.4 | 11 |
| 24. Хөхүүл ханиад (A37) | 0 | 0 | 0.0 | 0.0 | 0.0 | 0 |
| 25. Гахай хавдар (B26) | 513 | 169 | 2.0 | 0.6 | 2.2 | 0 |
| 26. Салхин цэцэг (B01) | 876 | 870 | 3.4 | 3.3 | 2.9 | 1 |
| 27. Улаанбурхан (B05) | 12 | 0 | 0.0 | 0.0 | 0.0 | 0 |
| 28. Улаанууд (B06) | 2832 | 13 | 10.8 | 0.0 | 2.8 | 0 |
| 29. Халдварт эритема (B08) | 296 | 284 | 1.1 | 1.1 | 1.1 | 0 |
| 30. Мөөгөнцөр (B45-B49) | 4 | 0 | 0.0 | 0.0 | 0.0 | 1 |
| 31. ХДХВ / ДОХ (B20-B24) | 0 | 2 | 0.0 | 0.0 | 0.0 | 0 |
| 32. Нярайн үжил (F36) | 0 | 2 | 0.0 | 0.0 | 0.0 | 0 |
| 33. АЦХАХ | 0 | 0 | 0.0 | 0.0 | 0.0 | 0 |
| 34. Хачиг боррелиоз | 0 | 0 | 0.0 | 0.0 | 0.0 | 0 |
| 34. Хачиг риккетиоз | 0 | 0 | 0.0 | 0.0 | 0.0 | 0 |
| 35. Бүгд | 10821 | 9619 | 112.7 | 36.6 | 134.5 | 43 |

Халдварт өвчин 2008 оны эхний 3 сарын байдлаар

| Аймаг хот | Бүртгэгдсэн бүх халдварт өвчлөл | | | | | | | | | | A00 Урвах гахал / Cholera | | | | | | | | | | |
|--------------------|---------------------------------|----------|-----------------|----------|----------|-----------------|----------|----------|-----------------|----------|---------------------------|-----------------|----------|----------|-----------------|---------------|----------|-----------------|----------|----------|-----------------|
| | Өвчлөл | | | | | 10000 хүн амд | | | | | Өвчлөл | | | | | 10000 хүн амд | | | | | |
| | 2007 онд | 2008 онд | 5 жилийн дундаж | 2007 онд | 2008 онд | 5 жилийн дундаж | 2007 онд | 2008 онд | 5 жилийн дундаж | 2007 онд | 2008 онд | 5 жилийн дундаж | 2007 онд | 2008 онд | 5 жилийн дундаж | 2007 онд | 2008 онд | 5 жилийн дундаж | 2007 онд | 2008 онд | 5 жилийн дундаж |
| 01. Архангай | 200 | 145 | 146 | 21.3 | 15.7 | 19.4 | 0 | 0 | 0 | 0 | 0 | 0 | 0 | 0 | 0 | 0 | 0 | 0 | 0 | 0 | 0 |
| 02. Баян-Өлгий | 109 | 202 | 127 | 10.8 | 20.2 | 16.0 | 0 | 0 | 0 | 0 | 0 | 0 | 0 | 0 | 0 | 0 | 0 | 0 | 0 | 0 | 0 |
| 03. Баянхонгор | 298 | 285 | 204 | 35.3 | 34.2 | 30.8 | 2 | 0 | 0 | 0 | 0 | 0 | 0 | 0 | 0 | 0 | 0 | 0 | 0 | 0 | 0 |
| 04. Булган | 232 | 210 | 171 | 38.3 | 34.8 | 35.2 | 0 | 0 | 0 | 0 | 0 | 0 | 0 | 0 | 0 | 0 | 0 | 0 | 0 | 0 | 0 |
| 05. Говь-Алтай | 120 | 204 | 106 | 19.7 | 35.5 | 21.6 | 0 | 0 | 0 | 0 | 0 | 0 | 0 | 0 | 0 | 0 | 0 | 0 | 0 | 0 | 0 |
| 06. Говьсүмбэр | 112 | 64 | 51 | 90.6 | 51.5 | 28.9 | 0 | 0 | 0 | 0 | 0 | 0 | 0 | 0 | 0 | 0 | 0 | 0 | 0 | 0 | 0 |
| 07. Дархан-Уул | 406 | 332 | 292 | 46.1 | 37.7 | 41.6 | 0 | 0 | 0 | 0 | 0 | 0 | 0 | 0 | 0 | 0 | 0 | 0 | 0 | 0 | 0 |
| 08. Дорноговь | 657 | 209 | 252 | 119.5 | 38.4 | 60.0 | 1 | 0 | 0 | 0 | 0 | 0 | 0 | 0 | 0 | 0 | 0 | 0 | 0 | 0 | 0 |
| 09. Дорнод | 319 | 515 | 364 | 43.1 | 70.1 | 61.5 | 4 | 0 | 0 | 0 | 0 | 0 | 0 | 0 | 0 | 0 | 0 | 0 | 0 | 0 | 0 |
| 10. Дундговь | 213 | 67 | 101 | 43.0 | 13.7 | 25.3 | 1 | 0 | 0 | 0 | 0 | 0 | 0 | 0 | 0 | 0 | 0 | 0 | 0 | 0 | 0 |
| 11. Завхан | 166 | 222 | 165 | 20.5 | 27.4 | 25.4 | 0 | 0 | 0 | 0 | 0 | 0 | 0 | 0 | 0 | 0 | 0 | 0 | 0 | 0 | 0 |
| 12. Орхон | 328 | 226 | 253 | 41.0 | 28.1 | 40.2 | 2 | 0 | 0 | 0 | 0 | 0 | 0 | 0 | 0 | 0 | 0 | 0 | 0 | 0 | 0 |
| 13. Өвөрхангай | 445 | 372 | 328 | 38.5 | 32.4 | 36.5 | 2 | 0 | 0 | 0 | 0 | 0 | 0 | 0 | 0 | 0 | 0 | 0 | 0 | 0 | 0 |
| 14. Өмнөговь | 132 | 251 | 128 | 28.2 | 53.4 | 34.1 | 0 | 0 | 0 | 0 | 0 | 0 | 0 | 0 | 0 | 0 | 0 | 0 | 0 | 0 | 0 |
| 15. Сүхбаатар | 124 | 184 | 117 | 22.2 | 33.0 | 26.5 | 0 | 0 | 0 | 0 | 0 | 0 | 0 | 0 | 0 | 0 | 0 | 0 | 0 | 0 | 0 |
| 16. Сэлэнгэ | 460 | 252 | 282 | 45.8 | 25.3 | 35.8 | 5 | 0 | 0 | 0 | 0 | 0 | 0 | 0 | 0 | 0 | 0 | 0 | 0 | 0 | 0 |
| 17. Төв | 314 | 173 | 210 | 36.3 | 20.0 | 29.2 | 3 | 0 | 0 | 0 | 0 | 0 | 0 | 0 | 0 | 0 | 0 | 0 | 0 | 0 | 0 |
| 18. Увс | 217 | 171 | 147 | 26.7 | 21.4 | 22.6 | 2 | 0 | 0 | 0 | 0 | 0 | 0 | 0 | 0 | 0 | 0 | 0 | 0 | 0 | 0 |
| 19. Ховд | 112 | 116 | 135 | 12.6 | 13.3 | 19.0 | 1 | 0 | 0 | 0 | 0 | 0 | 0 | 0 | 0 | 0 | 0 | 0 | 0 | 0 | 0 |
| 20. Хөвсгөл | 493 | 415 | 373 | 40.1 | 34.5 | 38.2 | 1 | 0 | 0 | 0 | 0 | 0 | 0 | 0 | 0 | 0 | 0 | 0 | 0 | 0 | 0 |
| 21. Хэнтий | 537 | 407 | 291 | 75.1 | 56.9 | 52.0 | 3 | 0 | 0 | 0 | 0 | 0 | 0 | 0 | 0 | 0 | 0 | 0 | 0 | 0 | 0 |
| Аймгийн дүн | 5994 | 5022 | 4245 | 37.2 | 31.5 | 33.0 | 27 | 0 | 0 | 0 | 0 | 0 | 0 | 0 | 0 | 0 | 0 | 0 | 0 | 0 | 0 |
| 22. Улаанбаатар | 4827 | 4597 | 4186 | 48.2 | 45.3 | 55.8 | 16 | 0 | 0 | 0 | 0 | 0 | 0 | 0 | 0 | 0 | 0 | 0 | 0 | 0 | 0 |
| Улсын дүн | 10821 | 9619 | 8431 | 41.4 | 36.9 | 41.4 | 43 | 0 | 0 | 0 | 0 | 0 | 0 | 0 | 0 | 0 | 0 | 0 | 0 | 0 | 0 |

| Аймаг хот | A38 Улаан эсэргэнэ / Scarlet fever | | | | | | | | | | A39 Менингококкт халдвар / Meningococcal infection | | | | | | | | | | |
|--------------------|------------------------------------|----------|-----------------|----------|----------|-----------------|----------|----------|-----------------|----------|--|-----------------|----------|----------|-----------------|---------------|----------|-----------------|----------|----------|-----------------|
| | Өвчлөл | | | | | 10000 хүн амд | | | | | Өвчлөл | | | | | 10000 хүн амд | | | | | |
| | 2007 онд | 2008 онд | 5 жилийн дундаж | 2007 онд | 2008 онд | 5 жилийн дундаж | 2007 онд | 2008 онд | 5 жилийн дундаж | 2007 онд | 2008 онд | 5 жилийн дундаж | 2007 онд | 2008 онд | 5 жилийн дундаж | 2007 онд | 2008 онд | 5 жилийн дундаж | 2007 онд | 2008 онд | 5 жилийн дундаж |
| 01. Архангай | 1 | 0 | 1 | 0.1 | 0.0 | 0.1 | 0 | 0 | 0 | 0 | 0 | 0 | 0 | 0 | 0 | 0 | 0 | 0 | 0 | 0 | 0 |
| 02. Баян-Өлгий | 0 | 0 | 0 | 0.0 | 0.0 | 0.0 | 0 | 0 | 0 | 0 | 0 | 0 | 0 | 0 | 0 | 0 | 0 | 0 | 0 | 0 | 0 |
| 03. Баянхонгор | 0 | 0 | 0 | 0.0 | 0.0 | 0.0 | 0 | 0 | 0 | 0 | 0 | 1 | 0 | 0 | 0 | 0 | 0 | 0 | 0 | 0 | 0 |
| 04. Булган | 0 | 4 | 1 | 0.0 | 0.7 | 0.2 | 0 | 0 | 0 | 0 | 0 | 0 | 0 | 0 | 0 | 0 | 0 | 0 | 0 | 0 | 0 |
| 05. Говь-Алтай | 0 | 0 | 0 | 0.0 | 0.0 | 0.0 | 0 | 0 | 0 | 0 | 0 | 1 | 0 | 0 | 0 | 0 | 0 | 0 | 0 | 0 | 0 |
| 06. Говьсүмбэр | 0 | 0 | 0 | 0.0 | 0.0 | 0.0 | 0 | 0 | 0 | 0 | 0 | 0 | 0 | 0 | 0 | 0 | 0 | 0 | 0 | 0 | 0 |
| 07. Дархан-Уул | 0 | 0 | 0 | 0.0 | 0.0 | 0.0 | 0 | 0 | 0 | 0 | 0 | 0 | 0 | 0 | 0 | 0 | 0 | 0 | 0 | 0 | 0 |
| 08. Дорноговь | 0 | 0 | 0 | 0.0 | 0.0 | 0.0 | 0 | 0 | 0 | 0 | 0 | 1 | 1 | 0 | 0 | 0 | 0 | 0 | 0 | 0 | 0 |
| 09. Дорнод | 0 | 0 | 0 | 0.0 | 0.0 | 0.0 | 0 | 0 | 0 | 0 | 0 | 4 | 1 | 3 | 0.5 | 0.1 | 0.5 | 1 | 0 | 0 | 0 |
| 10. Дундговь | 0 | 0 | 0 | 0.0 | 0.0 | 0.0 | 0 | 0 | 0 | 0 | 0 | 0 | 0 | 0 | 0 | 0 | 0 | 0 | 0 | 0 | 0 |
| 11. Завхан | 0 | 0 | 0 | 0.0 | 0.0 | 0.0 | 0 | 0 | 0 | 0 | 0 | 0 | 0 | 0 | 0 | 0 | 0 | 0 | 0 | 0 | 0 |
| 12. Орхон | 0 | 0 | 0 | 0.0 | 0.0 | 0.0 | 0 | 0 | 0 | 0 | 0 | 2 | 1 | 1 | 0.2 | 0.1 | 0.1 | 0 | 0 | 0 | 0 |
| 13. Өвөрхангай | 0 | 0 | 0 | 0.0 | 0.0 | 0.0 | 0 | 0 | 0 | 0 | 0 | 2 | 5 | 2 | 0.2 | 0.4 | 0.2 | 0 | 0 | 0 | 0 |
| 14. Өмнөговь | 0 | 0 | 0 | 0.0 | 0.0 | 0.0 | 0 | 0 | 0 | 0 | 0 | 0 | 0 | 0 | 0 | 0 | 0 | 0 | 0 | 0 | 0 |
| 15. Сүхбаатар | 0 | 0 | 0 | 0.0 | 0.0 | 0.0 | 0 | 0 | 0 | 0 | 0 | 0 | 0 | 0 | 0 | 0 | 0 | 0 | 0 | 0 | 0 |
| 16. Сэлэнгэ | 0 | 0 | 0 | 0.0 | 0.0 | 0.0 | 0 | 0 | 0 | 0 | 0 | 0 | 0 | 0 | 0 | 0 | 0 | 0 | 0 | 0 | 0 |
| 17. Төв | 0 | 0 | 0 | 0.0 | 0.0 | 0.0 | 0 | 0 | 0 | 0 | 0 | 0 | 0 | 0 | 0 | 0 | 0 | 0 | 0 | 0 | 0 |
| 18. Увс | 0 | 0 | 0 | 0.0 | 0.0 | 0.0 | 0 | 0 | 0 | 0 | 0 | 0 | 0 | 0 | 0 | 0 | 0 | 0 | 0 | 0 | 0 |
| 19. Ховд | 0 | 0 | 0 | 0.0 | 0.0 | 0.1 | 0 | 0 | 0 | 0 | 0 | 1 | 1 | 1 | 0.1 | 0.1 | 0.2 | 1 | 0 | 0 | 0 |
| 20. Хөвсгөл | 0 | 0 | 0 | 0.0 | 0.0 | 0.0 | 0 | 0 | 0 | 0 | 0 | 1 | 3 | 3 | 0.1 | 0.2 | 0.3 | 0 | 0 | 0 | 0 |
| 21. Хэнтий | 0 | 0 | 0 | 0.0 | 0.0 | 0.0 | 0 | 0 | 0 | 0 | 0 | 0 | 1 | 1 | 0.0 | 0.1 | 0.1 | 1 | 0 | 0 | 0 |
| Аймгийн дүн | 1 | 4 | 3 | 0.0 | 0.0 | 0.0 | 0 | 0 | 0 | 0 | 0 | 13 | 15 | 18 | 0.1 | 0.1 | 0.1 | 3 | 0 | 0 | 0 |
| 22. Улаанбаатар | 12 | 3 | 9 | 0.1 | 0.0 | 0.1 | 0 | 0 | 0 | 0 | 0 | 28 | 18 | 17 | 0.3 | 0.2 | 0.2 | 4 | 0 | 0 | 0 |
| Улсын дүн | 13 | 7 | 11 | 0.0 | 0.0 | 0.1 | 0 | 0 | 0 | 0 | 0 | 41 | 33 | 35 | 0.2 | 0.1 | 0.2 | 7 | 0 | 0 | 0 |

| Аймаг хот | А36 Сахуу / Diphtheria | | | | | | А37 Хөхүүл ханиад / Whooping cough | | | | | |
|--------------------|------------------------|----------|-----------------|---------------|----------|-----------------|------------------------------------|----------|-----------------|---------------|----------|-----------------|
| | Өвчлөл | | | 10000 хүн амд | | | Өвчлөл | | | 10000 хүн амд | | |
| | 2007 онд | 2008 онд | 5 жилийн дундаж | 2007 онд | 2008 онд | 5 жилийн дундаж | 2007 онд | 2008 онд | 5 жилийн дундаж | 2007 онд | 2008 онд | 5 жилийн дундаж |
| | | | Нас барагт | | | Нас барагт | | | | | | Нас барагт |
| 01. Архангай | 0 | 0 | 0.0 | 0.0 | 0.0 | 0 | 0 | 0 | 0 | 0.0 | 0.0 | 0 |
| 02. Баян-Өлгий | 0 | 0 | 0.0 | 0.0 | 0.0 | 0 | 0 | 0 | 0 | 0.0 | 0.0 | 0 |
| 03. Баянхонгор | 0 | 0 | 0.0 | 0.0 | 0.0 | 0 | 0 | 0 | 0 | 0.0 | 0.0 | 0 |
| 04. Булган | 0 | 0 | 0.0 | 0.0 | 0.0 | 0 | 0 | 0 | 0 | 0.0 | 0.0 | 0 |
| 05. Говь-Алтай | 0 | 0 | 0.0 | 0.0 | 0.0 | 0 | 0 | 0 | 0 | 0.0 | 0.0 | 0 |
| 06. Говьсүмбэр | 0 | 0 | 0.0 | 0.0 | 0.0 | 0 | 0 | 0 | 0 | 0.0 | 0.0 | 0 |
| 07. Дархан-Уул | 0 | 0 | 0.0 | 0.0 | 0.0 | 0 | 0 | 0 | 0 | 0.0 | 0.0 | 0 |
| 08. Дорноговь | 0 | 0 | 0.0 | 0.0 | 0.0 | 0 | 0 | 0 | 0 | 0.0 | 0.0 | 0 |
| 09. Дорнод | 0 | 0 | 0.0 | 0.0 | 0.0 | 0 | 0 | 0 | 0 | 0.0 | 0.0 | 0 |
| 10. Дундговь | 0 | 0 | 0.0 | 0.0 | 0.0 | 0 | 0 | 0 | 0 | 0.0 | 0.0 | 0 |
| 11. Завхан | 0 | 0 | 0.0 | 0.0 | 0.0 | 0 | 0 | 0 | 0 | 0.0 | 0.0 | 0 |
| 12. Орхон | 0 | 0 | 0.0 | 0.0 | 0.0 | 0 | 0 | 0 | 0 | 0.0 | 0.0 | 0 |
| 13. Өвөрхангай | 0 | 0 | 0.0 | 0.0 | 0.0 | 0 | 0 | 0 | 0 | 0.0 | 0.0 | 0 |
| 14. Өмнөговь | 0 | 0 | 0.0 | 0.0 | 0.0 | 0 | 0 | 0 | 0 | 0.0 | 0.0 | 0 |
| 15. Сүхбаатар | 0 | 0 | 0.0 | 0.0 | 0.0 | 0 | 0 | 0 | 0 | 0.0 | 0.0 | 0 |
| 16. Сэлэнгэ | 0 | 0 | 0.0 | 0.0 | 0.0 | 0 | 0 | 0 | 0 | 0.0 | 0.0 | 0 |
| 17. Төв | 0 | 0 | 0.0 | 0.0 | 0.0 | 0 | 0 | 0 | 0 | 0.0 | 0.0 | 0 |
| 18. Увс | 0 | 0 | 0.0 | 0.0 | 0.0 | 0 | 0 | 0 | 0 | 0.0 | 0.0 | 0 |
| 19. Ховд | 0 | 0 | 0.0 | 0.0 | 0.0 | 0 | 0 | 0 | 0 | 0.0 | 0.0 | 0 |
| 20. Хөвсгөл | 0 | 0 | 0.0 | 0.0 | 0.0 | 0 | 0 | 0 | 0 | 0.0 | 0.0 | 0 |
| 21. Хэнтий | 0 | 0 | 0.0 | 0.0 | 0.0 | 0 | 0 | 0 | 0 | 0.0 | 0.0 | 0 |
| Аймгийн дүн | 0 | 0 | 0.0 | 0.0 | 0.0 | 0 | 0 | 0 | 0 | 0.0 | 0.0 | 0 |
| 22. Улаанбаатар | 0 | 0 | 0.0 | 0.0 | 0.0 | 0 | 0 | 0 | 0 | 0.0 | 0.0 | 0 |
| Улсын дүн | 0 | 0 | 0.0 | 0.0 | 0.0 | 0 | 0 | 0 | 0 | 0.0 | 0.0 | 0 |

| Аймаг хот | А01-19 Балнад/Typhoid and paratyphoid fevers | | | | | | А02 Сальмонеллез/Other salmonella infections | | | | | |
|--------------------|--|----------|-----------------|---------------|----------|-----------------|--|----------|-----------------|---------------|----------|-----------------|
| | Өвчлөл | | | 10000 хүн амд | | | Өвчлөл | | | 10000 хүн амд | | |
| | 2006 онд | 2008 онд | 5 жилийн дундаж | 2007 онд | 2008 онд | 5 жилийн дундаж | 2007 онд | 2008 онд | 5 жилийн дундаж | 2007 онд | 2008 онд | 5 жилийн дундаж |
| | | | Нас барагт | | | Нас барагт | | | | | | Нас барагт |
| 01. Архангай | 0 | 0 | 0.0 | 0.0 | 0.0 | 0 | 0 | 0 | 0 | 0.0 | 0.0 | 0 |
| 02. Баян-Өлгий | 0 | 0 | 0.0 | 0.0 | 0.0 | 0 | 0 | 0 | 0 | 0.0 | 0.0 | 0 |
| 03. Баянхонгор | 0 | 0 | 0.0 | 0.0 | 0.0 | 0 | 0 | 0 | 0 | 0.0 | 0.0 | 0 |
| 04. Булган | 0 | 0 | 0.0 | 0.0 | 0.0 | 0 | 0 | 0 | 0 | 0.0 | 0.0 | 0 |
| 05. Говь-Алтай | 0 | 0 | 0.0 | 0.0 | 0.0 | 0 | 0 | 0 | 0 | 0.0 | 0.0 | 0 |
| 06. Говьсүмбэр | 0 | 0 | 0.0 | 0.0 | 0.0 | 0 | 0 | 0 | 0 | 0.0 | 0.0 | 0 |
| 07. Дархан-Уул | 0 | 0 | 0.0 | 0.0 | 0.0 | 0 | 1 | 3 | 1 | 0.1 | 0.3 | 0 |
| 08. Дорноговь | 0 | 0 | 0.0 | 0.0 | 0.0 | 0 | 0 | 0 | 0 | 0.0 | 0.0 | 0 |
| 09. Дорнод | 1 | 0 | 0.1 | 0.1 | 0.1 | 0 | 1 | 0 | 0 | 0.1 | 0.0 | 0 |
| 10. Дундговь | 0 | 0 | 0.0 | 0.0 | 0.0 | 0 | 0 | 0 | 0 | 0.0 | 0.0 | 0 |
| 11. Завхан | 0 | 0 | 0.0 | 0.0 | 0.0 | 0 | 0 | 0 | 0 | 0.0 | 0.0 | 0 |
| 12. Орхон | 0 | 0 | 0.0 | 0.0 | 0.0 | 0 | 0 | 0 | 0 | 0.0 | 0.0 | 0 |
| 13. Өвөрхангай | 0 | 0 | 0.0 | 0.0 | 0.0 | 0 | 1 | 0 | 0 | 0.0 | 0.1 | 0 |
| 14. Өмнөговь | 0 | 0 | 0.0 | 0.0 | 0.0 | 0 | 0 | 0 | 0 | 0.0 | 0.0 | 0 |
| 15. Сүхбаатар | 0 | 0 | 0.0 | 0.0 | 0.0 | 0 | 0 | 0 | 0 | 0.0 | 0.0 | 0 |
| 16. Сэлэнгэ | 0 | 0 | 0.0 | 0.0 | 0.0 | 0 | 0 | 0 | 0 | 0.0 | 0.0 | 0 |
| 17. Төв | 0 | 0 | 0.0 | 0.0 | 0.0 | 0 | 0 | 0 | 0 | 0.0 | 0.0 | 0 |
| 18. Увс | 0 | 0 | 0.0 | 0.0 | 0.0 | 0 | 0 | 0 | 0 | 0.0 | 0.0 | 0 |
| 19. Ховд | 0 | 0 | 0.0 | 0.0 | 0.0 | 0 | 1 | 0 | 0 | 0.1 | 0.0 | 0 |
| 20. Хөвсгөл | 0 | 0 | 0.0 | 0.0 | 0.0 | 0 | 1 | 0 | 0 | 0.1 | 0.0 | 0 |
| 21. Хэнтий | 0 | 0 | 0.0 | 0.0 | 0.0 | 0 | 0 | 0 | 0 | 0.0 | 0.0 | 0 |
| Аймгийн дүн | 1 | 0 | 1 | 0.0 | 0.0 | 0 | 4 | 5 | 5 | 0.0 | 0.0 | 0 |
| 22. Улаанбаатар | 0 | 0 | 0.0 | 0.0 | 0.0 | 0 | 17 | 16 | 15 | 0.2 | 0.2 | 0 |
| Улсын дүн | 1 | 0 | 1 | 0.0 | 0.0 | 0 | 21 | 21 | 20 | 0.1 | 0.1 | 0 |

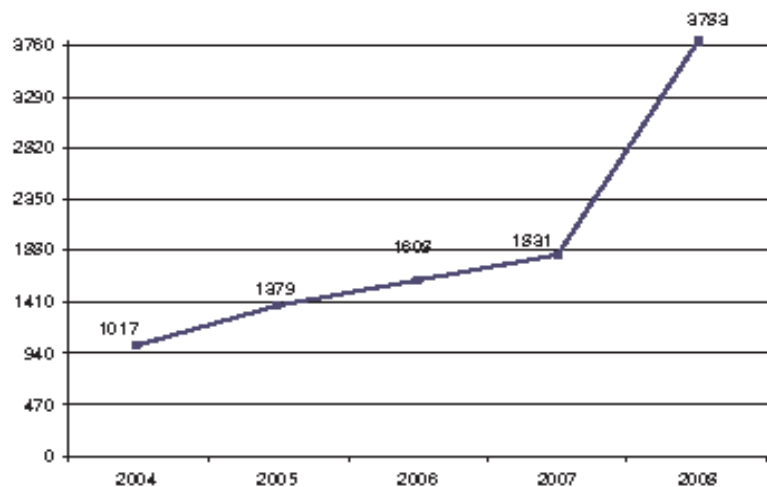
| Аймаг хот | A03 - Цусан суулга / Shigellosis | | | | | | Хүнснээс гаралтай бактериг хордлого / A05-Other bacterial foodborne intoxications/ | | | | | | | | | |
|--------------------|----------------------------------|----------|-----------------|---------------|----------|-----------------|--|----------|-----------------|---------------|----------|-----------------|-----|-----|-----|-----|
| | Өвчлөл | | | 10000 хүн амд | | | Өвчлөл | | | 10000 хүн амд | | | | | | |
| | 2007 онд | 2008 онд | 5 жилийн дундаж | 2007 онд | 2008 онд | 5 жилийн дундаж | 2007 онд | 2008 онд | 5 жилийн дундаж | 2007 онд | 2008 онд | 5 жилийн дундаж | | | | |
| 01. Архангай | 0 | 0 | 0 | 0.0 | 0.0 | 0.1 | 0 | 0 | 0 | 0 | 0.0 | 0.0 | 0 | 0 | 0.0 | 0.0 |
| 02. Баян-Өлгий | 1 | 1 | 0 | 0.1 | 0.1 | 0.1 | 0 | 0 | 0 | 0 | 0.0 | 0.0 | 0 | 0 | 0.0 | 0.0 |
| 03. Баянхонгор | 0 | 0 | 0 | 0.0 | 0.0 | 0.0 | 0 | 0 | 0 | 0 | 0.0 | 0.0 | 0 | 0 | 0.0 | 0.0 |
| 04. Булган | 0 | 1 | 1 | 0.0 | 0.2 | 0.2 | 0 | 0 | 0 | 0 | 0.0 | 0.0 | 0 | 0 | 0.0 | 0.0 |
| 05. Говь-Алтай | 9 | 0 | 2 | 1.5 | 0.0 | 0.5 | 0 | 0 | 0 | 0 | 0.0 | 0.0 | 0 | 0 | 0.0 | 0.0 |
| 06. Говьсүмбэр | 1 | 1 | 1 | 0.8 | 0.8 | 0.6 | 0 | 0 | 0 | 0 | 0.0 | 0.0 | 0 | 0 | 0.0 | 0.0 |
| 07. Дархан-Уул | 10 | 3 | 5 | 1.1 | 0.3 | 0.7 | 0 | 0 | 0 | 0 | 0.0 | 0.0 | 0 | 0 | 0.0 | 0.0 |
| 08. Дорноговь | 3 | 0 | 7 | 0.5 | 0.0 | 1.6 | 0 | 0 | 0 | 0 | 0.0 | 0.0 | 0 | 0 | 0.0 | 0.0 |
| 09. Дорнод | 0 | 0 | 0 | 0.0 | 0.0 | 0.0 | 0 | 0 | 0 | 0 | 0.0 | 0.0 | 0 | 0 | 0.0 | 0.0 |
| 10. Дундговь | 0 | 0 | 0 | 0.0 | 0.0 | 0.1 | 0 | 0 | 0 | 0 | 0.0 | 0.0 | 0 | 0 | 0.0 | 0.0 |
| 11. Завхан | 9 | 1 | 3 | 1.1 | 0.1 | 0.5 | 0 | 0 | 0 | 0 | 0.0 | 0.0 | 0 | 0 | 0.0 | 0.0 |
| 12. Орхон | 12 | 4 | 9 | 1.5 | 0.5 | 1.4 | 0 | 0 | 1 | 0.0 | 0.0 | 0.1 | 0 | 0.0 | 0.1 | 0 |
| 13. Өвөрхангай | 22 | 12 | 17 | 1.9 | 1.0 | 1.9 | 0 | 0 | 0 | 0.0 | 0.0 | 0.0 | 0 | 0.0 | 0.0 | 0 |
| 14. Өмнөговь | 3 | 3 | 29 | 0.6 | 0.6 | 7.6 | 0 | 0 | 0 | 0.0 | 0.0 | 0.0 | 0 | 0.0 | 0.0 | 0 |
| 15. Сүхбаатар | 3 | 1 | 3 | 0.5 | 0.2 | 0.6 | 0 | 0 | 0 | 0.0 | 0.0 | 0.0 | 0 | 0.0 | 0.0 | 0 |
| 16. Сэлэнгэ | 14 | 8 | 12 | 1.4 | 0.8 | 1.6 | 0 | 0 | 0 | 0.0 | 0.0 | 0.0 | 0 | 0.0 | 0.0 | 0 |
| 17. Төв | 1 | 5 | 7 | 0.1 | 0.6 | 0.9 | 0 | 0 | 0 | 0.0 | 0.0 | 0.0 | 0 | 0.0 | 0.0 | 0 |
| 18. Увс | 1 | 0 | 1 | 0.1 | 0.0 | 0.2 | 0 | 0 | 0 | 0.0 | 0.0 | 0.0 | 0 | 0.0 | 0.0 | 0 |
| 19. Ховд | 0 | 0 | 0 | 0.0 | 0.0 | 0.0 | 0 | 0 | 0 | 0.0 | 0.0 | 0.0 | 0 | 0.0 | 0.0 | 0 |
| 20. Хөвсгөл | 8 | 5 | 9 | 0.7 | 0.4 | 1.0 | 0 | 0 | 0 | 0.0 | 0.0 | 0.0 | 0 | 0.0 | 0.0 | 0 |
| 21. Хэнтий | 18 | 9 | 11 | 2.5 | 1.3 | 1.9 | 0 | 0 | 0 | 0.0 | 0.0 | 0.0 | 0 | 0.0 | 0.0 | 0 |
| Аймгийн дүн | 115 | 54 | 117 | 0.7 | 0.3 | 0.9 | 0 | 0 | 0 | 1 | 0.0 | 0.0 | 0 | 0.0 | 0.0 | 0 |
| 22. Улаанбаатар | 204 | 206 | 197 | 2.0 | 2.0 | 2.6 | 0 | 6 | 13 | 19 | 0.1 | 0.1 | 0.3 | 0 | 0.1 | 0.3 |
| Улсын дүн | 319 | 260 | 314 | 1.2 | 1.0 | 1.5 | 0 | 6 | 13 | 20 | 0.0 | 0.0 | 0.0 | 0 | 0.0 | 0.1 |

| Аймаг хот | A23 Брюцеллөз / Brucellosis | | | | | | A33-35 Татран / Diphtherial | | | | | | | | | |
|--------------------|-----------------------------|----------|-----------------|---------------|----------|-----------------|-----------------------------|----------|-----------------|---------------|----------|-----------------|---|-----|-----|---|
| | Өвчлөл | | | 10000 хүн амд | | | Өвчлөл | | | 10000 хүн амд | | | | | | |
| | 2007 онд | 2008 онд | 5 жилийн дундаж | 2007 онд | 2008 онд | 5 жилийн дундаж | 2007 онд | 2008 онд | 5 жилийн дундаж | 2007 онд | 2008 онд | 5 жилийн дундаж | | | | |
| 01. Архангай | 0 | 2 | 3 | 0.0 | 0.2 | 0.4 | 0 | 0 | 0 | 0.0 | 0.0 | 0.0 | 0 | 0.0 | 0.0 | 0 |
| 02. Баян-Өлгий | 0 | 0 | 1 | 0.0 | 0.0 | 0.1 | 0 | 0 | 0 | 0.0 | 0.0 | 0.0 | 0 | 0.0 | 0.0 | 0 |
| 03. Баянхонгор | 7 | 0 | 7 | 0.8 | 0.0 | 1.0 | 0 | 0 | 0 | 0.0 | 0.0 | 0.0 | 0 | 0.0 | 0.0 | 0 |
| 04. Булган | 2 | 4 | 2 | 0.3 | 0.7 | 0.4 | 0 | 0 | 0 | 0.0 | 0.0 | 0.0 | 0 | 0.0 | 0.0 | 0 |
| 05. Говь-Алтай | 1 | 0 | 0 | 0.2 | 0.0 | 0.1 | 0 | 0 | 0 | 0.0 | 0.0 | 0.0 | 0 | 0.0 | 0.0 | 0 |
| 06. Говьсүмбэр | 0 | 0 | 0 | 0.0 | 0.0 | 0.1 | 0 | 0 | 0 | 0.0 | 0.0 | 0.0 | 0 | 0.0 | 0.0 | 0 |
| 07. Дархан-Уул | 2 | 0 | 2 | 0.2 | 0.0 | 0.3 | 0 | 0 | 0 | 0.0 | 0.0 | 0.0 | 0 | 0.0 | 0.0 | 0 |
| 08. Дорноговь | 20 | 0 | 6 | 3.6 | 0.0 | 1.5 | 0 | 0 | 0 | 0.0 | 0.0 | 0.0 | 0 | 0.0 | 0.0 | 0 |
| 09. Дорнод | 2 | 14 | 21 | 0.3 | 1.9 | 3.5 | 0 | 0 | 0 | 0.0 | 0.0 | 0.0 | 0 | 0.0 | 0.0 | 0 |
| 10. Дундговь | 0 | 0 | 0 | 0.0 | 0.0 | 0.0 | 0 | 0 | 0 | 0.0 | 0.0 | 0.0 | 0 | 0.0 | 0.0 | 0 |
| 11. Завхан | 1 | 0 | 0 | 0.1 | 0.0 | 0.0 | 0 | 0 | 0 | 0.0 | 0.0 | 0.0 | 0 | 0.0 | 0.0 | 0 |
| 12. Орхон | 0 | 0 | 1 | 0.0 | 0.0 | 0.1 | 0 | 0 | 0 | 0.0 | 0.0 | 0.0 | 0 | 0.0 | 0.0 | 0 |
| 13. Өвөрхангай | 4 | 0 | 9 | 0.3 | 0.0 | 1.0 | 0 | 0 | 0 | 0.0 | 0.0 | 0.0 | 0 | 0.0 | 0.0 | 0 |
| 14. Өмнөговь | 0 | 2 | 1 | 0.0 | 0.4 | 0.2 | 0 | 0 | 0 | 0.0 | 0.0 | 0.0 | 0 | 0.0 | 0.0 | 0 |
| 15. Сүхбаатар | 15 | 5 | 6 | 2.7 | 0.9 | 1.4 | 0 | 0 | 0 | 0.0 | 0.0 | 0.0 | 0 | 0.0 | 0.0 | 0 |
| 16. Сэлэнгэ | 0 | 1 | 1 | 0.0 | 0.1 | 0.1 | 0 | 0 | 0 | 0.0 | 0.0 | 0.0 | 0 | 0.0 | 0.0 | 0 |
| 17. Төв | 0 | 4 | 6 | 0.0 | 0.5 | 0.8 | 0 | 0 | 0 | 0.0 | 0.0 | 0.0 | 0 | 0.0 | 0.0 | 0 |
| 18. Увс | 0 | 0 | 3 | 0.0 | 0.0 | 0.5 | 0 | 0 | 0 | 0.0 | 0.0 | 0.0 | 0 | 0.0 | 0.0 | 0 |
| 19. Ховд | 0 | 0 | 1 | 0.0 | 0.0 | 0.2 | 0 | 0 | 0 | 0.0 | 0.0 | 0.0 | 0 | 0.0 | 0.0 | 0 |
| 20. Хөвсгөл | 0 | 1 | 0 | 0.0 | 0.1 | 0.0 | 0 | 0 | 0 | 0.0 | 0.0 | 0.0 | 0 | 0.0 | 0.0 | 0 |
| 21. Хэнтий | 0 | 10 | 7 | 0.0 | 1.4 | 1.2 | 0 | 0 | 0 | 0.0 | 0.0 | 0.0 | 0 | 0.0 | 0.0 | 0 |
| Аймгийн дүн | 54 | 43 | 77 | 0.3 | 0.3 | 0.6 | 0 | 0 | 0 | 0.0 | 0.0 | 0.0 | 0 | 0.0 | 0.0 | 0 |
| 22. Улаанбаатар | 8 | 7 | 11 | 0.1 | 0.1 | 0.1 | 0 | 0 | 0 | 0.0 | 0.0 | 0.0 | 0 | 0.0 | 0.0 | 0 |
| Улсын дүн | 62 | 50 | 88 | 0.2 | 0.2 | 0.4 | 0 | 0 | 0 | 0.0 | 0.0 | 0.0 | 0 | 0.0 | 0.0 | 0 |

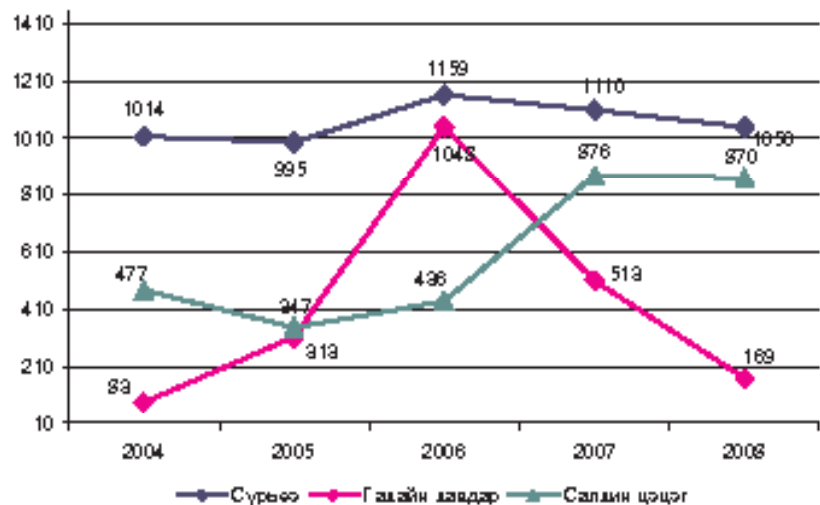
| Аймаг хот | A20 Тарваган тахал / Plague | | | | | | A22 Боом өвчин / Anthrax | | | | | | | | |
|--------------------|-----------------------------|----------|-----------------|---------------|----------|-----------------|--------------------------|----------|-----------------|---------------|----------|-----------------|-----|-----|---|
| | Өвчлөл | | | 10000 хүн амд | | | Өвчлөл | | | 10000 хүн амд | | | | | |
| | 2007 онд | 2008 онд | 5 жилийн дундаж | 2007 онд | 2008 онд | 5 жилийн дундаж | 2007 онд | 2008 онд | 5 жилийн дундаж | 2007 онд | 2008 онд | 5 жилийн дундаж | | | |
| 01. Архангай | 0 | 0 | 0 | 0.0 | 0.0 | 0.0 | 0 | 0 | 0 | 1 | 0 | 0 | 0.0 | 0.0 | 0 |
| 02. Баян-Өлгий | 0 | 0 | 0 | 0.0 | 0.0 | 0.0 | 0 | 0 | 0 | 0 | 0 | 0 | 0.0 | 0.0 | 0 |
| 03. Баянхонгор | 0 | 0 | 0 | 0.0 | 0.0 | 0.0 | 0 | 0 | 0 | 0 | 0 | 0 | 0.0 | 0.0 | 0 |
| 04. Булган | 0 | 0 | 0 | 0.0 | 0.0 | 0.0 | 0 | 0 | 0 | 0 | 0 | 0 | 0.0 | 0.0 | 0 |
| 05. Говь-Алтай | 0 | 0 | 0 | 0.0 | 0.0 | 0.0 | 0 | 0 | 0 | 0 | 0 | 0 | 0.0 | 0.0 | 0 |
| 06. Говьсүмбэр | 0 | 0 | 0 | 0.0 | 0.0 | 0.0 | 0 | 0 | 0 | 0 | 0 | 0 | 0.0 | 0.0 | 0 |
| 07. Дархан-Уул | 0 | 0 | 0 | 0.0 | 0.0 | 0.0 | 0 | 0 | 0 | 0 | 0 | 0 | 0.0 | 0.0 | 0 |
| 08. Дорноговь | 0 | 0 | 0 | 0.0 | 0.0 | 0.0 | 0 | 0 | 0 | 0 | 0 | 0 | 0.0 | 0.0 | 0 |
| 09. Дорнод | 0 | 0 | 0 | 0.0 | 0.0 | 0.0 | 0 | 0 | 0 | 1 | 0 | 0 | 0.1 | 0.0 | 0 |
| 10. Дундговь | 0 | 0 | 0 | 0.0 | 0.0 | 0.0 | 0 | 0 | 0 | 0 | 0 | 0 | 0.0 | 0.0 | 0 |
| 11. Завхан | 0 | 0 | 0 | 0.0 | 0.0 | 0.0 | 0 | 0 | 0 | 0 | 0 | 0 | 0.0 | 0.0 | 0 |
| 12. Орхон | 0 | 0 | 0 | 0.0 | 0.0 | 0.0 | 0 | 0 | 0 | 0 | 0 | 0 | 0.0 | 0.0 | 0 |
| 13. Өвөрхангай | 0 | 0 | 0 | 0.0 | 0.0 | 0.0 | 0 | 0 | 0 | 0 | 0 | 0 | 0.0 | 0.0 | 0 |
| 14. Өмнөговь | 0 | 0 | 0 | 0.0 | 0.0 | 0.0 | 0 | 0 | 0 | 0 | 0 | 0 | 0.0 | 0.0 | 0 |
| 15. Сүхбаатар | 0 | 0 | 0 | 0.0 | 0.0 | 0.0 | 0 | 0 | 0 | 0 | 0 | 0 | 0.0 | 0.0 | 0 |
| 16. Сэлэнгэ | 0 | 0 | 0 | 0.0 | 0.0 | 0.0 | 0 | 0 | 0 | 0 | 0 | 0 | 0.0 | 0.0 | 0 |
| 17. Төв | 0 | 0 | 0 | 0.0 | 0.0 | 0.0 | 0 | 0 | 0 | 0 | 0 | 0 | 0.0 | 0.0 | 0 |
| 18. Увс | 0 | 0 | 0 | 0.0 | 0.0 | 0.0 | 0 | 0 | 0 | 0 | 0 | 0 | 0.0 | 0.0 | 0 |
| 19. Ховд | 0 | 0 | 0 | 0.0 | 0.0 | 0.0 | 0 | 0 | 0 | 0 | 0 | 0 | 0.0 | 0.0 | 0 |
| 20. Хөвсгөл | 0 | 0 | 0 | 0.0 | 0.0 | 0.0 | 0 | 0 | 0 | 0 | 0 | 0 | 0.0 | 0.0 | 0 |
| 21. Хэнтий | 0 | 0 | 0 | 0.0 | 0.0 | 0.0 | 0 | 0 | 0 | 0 | 0 | 0 | 0.0 | 0.0 | 0 |
| Аймгийн дүн | 0 | 0 | 0 | 0.0 | 0.0 | 0.0 | 0 | 0 | 0 | 2 | 0 | 1 | 0.0 | 0.0 | 0 |
| 22. Улаанбаатар | 0 | 0 | 0 | 0.0 | 0.0 | 0.0 | 0 | 0 | 0 | 0 | 0 | 0 | 0.0 | 0.0 | 0 |
| Улсын дүн | 0 | 0 | 0 | 0.0 | 0.0 | 0.0 | 0 | 0 | 0 | 2 | 0 | 1 | 0.0 | 0.0 | 0 |

| Аймаг хот | A09 - Суулгат халдвар/Diarrhoea inf | | | | | | A15-A19 Сүрьеэ/Tuberculosis | | | | | | | | |
|--------------------|-------------------------------------|----------|-----------------|---------------|----------|-----------------|-----------------------------|----------|-----------------|---------------|----------|-----------------|-----|------|----|
| | Өвчлөл | | | 10000 хүн амд | | | Өвчлөл | | | 10000 хүн амд | | | | | |
| | 2007 онд | 2008 онд | 5 жилийн дундаж | 2007 онд | 2008 онд | 5 жилийн дундаж | 2007 онд | 2008 онд | 5 жилийн дундаж | 2007 онд | 2008 онд | 5 жилийн дундаж | | | |
| 01. Архангай | 0 | 0 | 0 | 0.0 | 0.0 | 0.0 | 0 | 15 | 15 | 16 | 16 | 1.6 | 1.6 | 2.1 | 0 |
| 02. Баян-Өлгий | 0 | 0 | 0 | 0.0 | 0.0 | 0.0 | 0 | 23 | 23 | 17 | 17 | 2.3 | 2.3 | 2.2 | 0 |
| 03. Баянхонгор | 0 | 4 | 1 | 0.0 | 0.5 | 0.2 | 0 | 6 | 3 | 6 | 6 | 0.7 | 0.4 | 0.9 | 1 |
| 04. Булган | 0 | 0 | 0 | 0.0 | 0.0 | 0.0 | 0 | 17 | 16 | 15 | 15 | 2.8 | 2.6 | 3.1 | 0 |
| 05. Говь-Алтай | 0 | 0 | 0 | 0.0 | 0.0 | 0.0 | 0 | 4 | 5 | 7 | 7 | 0.7 | 0.9 | 1.5 | 0 |
| 06. Говьсүмбэр | 0 | 0 | 0 | 0.0 | 0.0 | 0.0 | 0 | 6 | 5 | 6 | 6 | 4.9 | 4.0 | 3.6 | 0 |
| 07. Дархан-Уул | 0 | 0 | 1 | 0.0 | 0.0 | 0.2 | 0 | 71 | 62 | 71 | 71 | 8.1 | 7.0 | 10.1 | 0 |
| 08. Дорноговь | 0 | 0 | 0 | 0.0 | 0.0 | 0.0 | 0 | 18 | 10 | 14 | 14 | 3.3 | 1.8 | 3.4 | 0 |
| 09. Дорнод | 0 | 0 | 0 | 0.0 | 0.0 | 0.0 | 0 | 43 | 68 | 54 | 54 | 5.8 | 9.3 | 9.2 | 2 |
| 10. Дундговь | 0 | 0 | 0 | 0.0 | 0.0 | 0.0 | 0 | 5 | 7 | 5 | 5 | 1.0 | 1.4 | 1.2 | 0 |
| 11. Завхан | 0 | 0 | 0 | 0.0 | 0.0 | 0.0 | 0 | 7 | 5 | 8 | 8 | 0.9 | 0.6 | 1.2 | 0 |
| 12. Орхон | 0 | 5 | 4 | 0.0 | 0.6 | 0.7 | 0 | 35 | 31 | 30 | 30 | 4.4 | 3.9 | 4.8 | 2 |
| 13. Өвөрхангай | 0 | 0 | 0 | 0.0 | 0.0 | 0.0 | 0 | 28 | 16 | 21 | 21 | 2.4 | 1.4 | 2.3 | 1 |
| 14. Өмнөговь | 0 | 0 | 0 | 0.0 | 0.0 | 0.0 | 0 | 11 | 5 | 8 | 8 | 2.4 | 1.1 | 2.0 | 0 |
| 15. Сүхбаатар | 0 | 0 | 0 | 0.0 | 0.0 | 0.0 | 0 | 22 | 33 | 24 | 24 | 3.9 | 5.9 | 5.5 | 0 |
| 16. Сэлэнгэ | 0 | 0 | 0 | 0.0 | 0.0 | 0.0 | 0 | 72 | 59 | 65 | 65 | 7.2 | 5.9 | 8.3 | 4 |
| 17. Төв | 0 | 0 | 0 | 0.0 | 0.0 | 0.0 | 0 | 20 | 18 | 23 | 23 | 2.3 | 2.1 | 3.2 | 2 |
| 18. Увс | 0 | 0 | 0 | 0.0 | 0.0 | 0.1 | 0 | 10 | 12 | 14 | 14 | 1.2 | 1.5 | 2.1 | 1 |
| 19. Ховд | 0 | 0 | 0 | 0.0 | 0.0 | 0.0 | 0 | 10 | 14 | 13 | 13 | 1.1 | 1.6 | 1.9 | 0 |
| 20. Хөвсгөл | 0 | 0 | 0 | 0.0 | 0.0 | 0.0 | 0 | 45 | 17 | 31 | 31 | 3.7 | 1.4 | 3.2 | 0 |
| 21. Хэнтий | 0 | 0 | 0 | 0.0 | 0.0 | 0.0 | 0 | 45 | 38 | 39 | 39 | 6.3 | 5.3 | 7.0 | 1 |
| Аймгийн дүн | 0 | 9 | 7 | 0.0 | 0.1 | 0.1 | 0 | 513 | 462 | 489 | 489 | 3.2 | 2.9 | 3.8 | 14 |
| 22. Улаанбаатар | 0 | 0 | 0 | 0.0 | 0.0 | 0.0 | 0 | 597 | 588 | 555 | 555 | 6.0 | 5.8 | 7.4 | 7 |
| Улсын дүн | 0 | 9 | 7 | 0.0 | 0.0 | 0.0 | 0 | 1110 | 1050 | 1043 | 1043 | 4.2 | 4.0 | 5.1 | 21 |

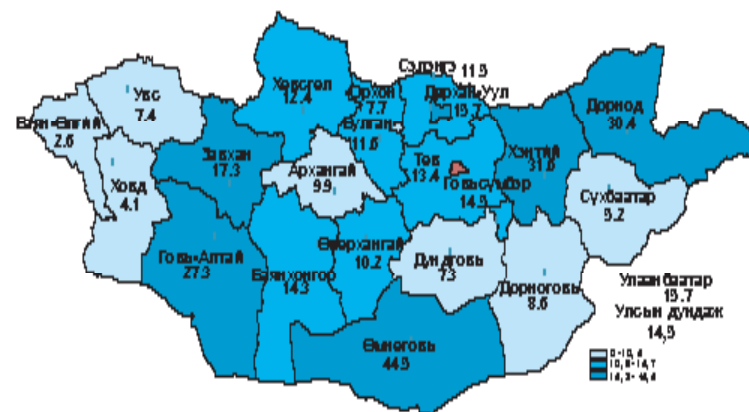
Дүрслэл 4. Вируст гепатитийн өвчлөл /сүүлийн 5 жилийн эхний 3 сарын байдлаар/



Дүрслэл 5. Зонхилон тохиолдох амьсгалын замын халдварт өвчний илрэлт /сүүлийн 5 жилийн эхний 3 сарын байдлаар/



Дүрслэл 6. Вируст гепатитийн өвчлөл/аймгаар/ 10000хүн амд /2008 оны эхний 3 сарын байдлаар/



Дүрслэл 7. Салхинцэцэг өвчлөл /аймгаар/ 10000хүн амд /2008 оны эхний 3 сарын байдлаар/

