



ЗАСГИЙН ГАЗРЫН ХЭРЭГЖУУЛАЭГЧ
АГЕНТЛАГ
ЭМНЭЛГИЙН ТУСАМЖИЙГ ҮДИРДАХ
ГАЗАР

ХҮН АМЫН ӨВЧЛӨЛ, ЭНДЭГДЛИЙН МЭДЭЭЛЭЛ

2004 ОНЫ ЭХНИЙ 3 САР

ЭТУГ – ын Статистик мэдээллийн албанаас эрхлэн гаргав.

Шуугангийн хаяг: Энхтайваны гудамж 13в байр.
Улаанбаатар – 210648

Факс: 976 – 11 – 320633

Утас: 321485, 320633

Э–шууган: hsic@magisnet.mn

Эх хүүхдийн эрүүл мэнд
/2004 оны эхний 3 сарын байдлаар/

Улсын хэмжээнд нийт 10565 эх төрсөн нь өнгөрсөн оны мөн үетэй харьцуулахад 1,5 хувиар буурчээ.

Эхийн эндэглэл 100000 амьд төрөлтөнд өнгөрсөн оны мөн үед 93,7 байсан бол энэ онд 123,5 болж өсчээ. 3-р сард Сэлэнгэ аймагт 1, Баян-Өлгий аймагт 2, Улаанбаатар хотод 2 эх эндэж эхний 3 сарын байдлаар нийт 13 гохиолдог бүртгэгдээд байна.

Амьд төрсөн 10528 хүүхдийн 3,4 хувийг 2500 гр-аас доош жинтэй хүүхэд эзэлж байгаа бөгөөд амьгүй төрөлт 1000 амьд төрөлтөд 11,4 байна.

Нялхасын эндэглэл амьд төрсөн 1000 хүүхэд өнгөрсөн оны мөн үед 24,1 байсан бол энэ онд 26,0 болж өссөн ба эндэгллийн үзүүлэлтээр Төв /49,5/, Говь-Алтай /48,4/, Баянхонгор /40,3/, Дорнод /37,2/, Дундговь /33,0/, Завхан /30,9/, Баян-Өлгий /30,7/, Хөвсгөл /30,6/, Архангай /30,3/, Ховд /28,3/, Дорноговь /28,0/ аймгуудад улсын дундажаас өндөр байна.

5 хуртэлх насны хүүхдийн эндэглэл амьд төрсөн 1000 хүүхэд 32,6 промиль байгаа нь өнгөрсөн оны мөн үетэй харьцуулахад /2003 оны эхний 3 сард 33,1/ буурсан боловч Говь-Алтай, Дорноговь, Дорнод, Дундговь, Өвөрхангай, Төв, Хөвсгөл, Улаанбаатар хотод 18,4-39,2 промильээр өссөн байна.

1-5 хуртэлх насны хүүхдийн эндэгллийн тохиолдол 2003 оны мөн үетэй харьцуулахад ихэнхи аймгуудад буурчээ.

2004 оны тухайн сард жинлэсэн нийт хүүхдийн 98,3 хувь нь хэвийн жинтэй, турралын зэрэгтэй хүүхэд, 1,7 хувийг эзэлж байна.

Эх, хүүхдийн эрүүл мэндийн үзүүлэлт 2004 оны эхний 3 сарын байдлаар

| Аймаг хот | Төрсөн эхийн тоо | | | Амьд төрсөн хүүхэд | | | Жирэмсэн, төрөх үеийн, төрсний дараах хүндрэл | | | | |
|--------------------|------------------|--------------|-----------------|--------------------|--------------|-----------------|---|-------------|-------------|----------------|-------------------------------|
| | 2003 онд | 2004 онд | 5 жилийн дундаж | 2003 онд | 2004 онд | 5 жилийн дундаж | Бүгд | Жирэмсний | Төрөх үеийн | Төрсний дараах | Жирэмсэн төрөхөөс үл хамаарах |
| 01. Архангай | 416 | 395 | 497 | 418 | 396 | 499 | 111 | 55 | 44 | 4 | 8 |
| 02. Баян-Өлгий | 702 | 573 | 639 | 681 | 553 | 621 | 196 | 104 | 62 | 26 | 4 |
| 03. Баянхонгор | 335 | 391 | 440 | 337 | 397 | 441 | 410 | 207 | 93 | 12 | 98 |
| 04. Булган | 202 | 155 | 212 | 202 | 152 | 212 | 91 | 50 | 38 | 3 | 0 |
| 05. Говь-Алтай | 271 | 292 | 337 | 269 | 289 | 335 | 113 | 40 | 69 | 1 | 3 |
| 06. Говьсүмбэр | 73 | 67 | 62 | 73 | 66 | 61 | 31 | 6 | 25 | 0 | 0 |
| 07. Дархан-Уул | 328 | 335 | 360 | 329 | 334 | 360 | 166 | 77 | 72 | 4 | 13 |
| 08. Дорноговь | 184 | 216 | 219 | 181 | 214 | 217 | 72 | 20 | 48 | 3 | 1 |
| 09. Дорнод | 280 | 324 | 332 | 276 | 323 | 330 | 198 | 102 | 96 | 0 | 0 |
| 10. Дундговь | 250 | 210 | 232 | 255 | 212 | 235 | 108 | 40 | 66 | 1 | 1 |
| 11. Завхан | 361 | 327 | 422 | 359 | 324 | 418 | 97 | 51 | 44 | 2 | 0 |
| 12. Орхон | 342 | 330 | 350 | 344 | 331 | 352 | 234 | 42 | 182 | 1 | 9 |
| 13. Өвөрхангай | 470 | 499 | 553 | 464 | 496 | 550 | 295 | 141 | 125 | 11 | 18 |
| 14. Өмнөговь | 192 | 232 | 235 | 191 | 232 | 236 | 86 | 36 | 46 | 1 | 3 |
| 15. Сүхбаатар | 251 | 221 | 268 | 250 | 220 | 266 | 97 | 49 | 20 | 2 | 26 |
| 16. Сэлэнгэ | 330 | 310 | 353 | 329 | 308 | 353 | 190 | 61 | 111 | 14 | 4 |
| 17. Төв | 194 | 179 | 245 | 191 | 182 | 243 | 48 | 17 | 30 | 1 | 0 |
| 18. Увс | 449 | 399 | 491 | 454 | 395 | 492 | 117 | 38 | 37 | 18 | 24 |
| 19. Ховд | 510 | 431 | 543 | 504 | 424 | 536 | 192 | 90 | 73 | 28 | 1 |
| 20. Хөвсгөл | 564 | 527 | 599 | 562 | 523 | 598 | 143 | 66 | 67 | 4 | 6 |
| 21. Хэнтий | 329 | 308 | 361 | 329 | 312 | 360 | 63 | 9 | 54 | 0 | 0 |
| Аймгийн дүн | 7033 | 6721 | 7750 | 6998 | 6683 | 7716 | 3058 | 1301 | 1402 | 136 | 219 |
| 22. Улаанбаатар | 3688 | 3844 | 3551 | 3669 | 3845 | 3552 | 2585 | 1066 | 1049 | 54 | 416 |
| Улсын дүн | 10721 | 10565 | 11301 | 10667 | 10528 | 11267 | 5643 | 2367 | 2451 | 190 | 635 |

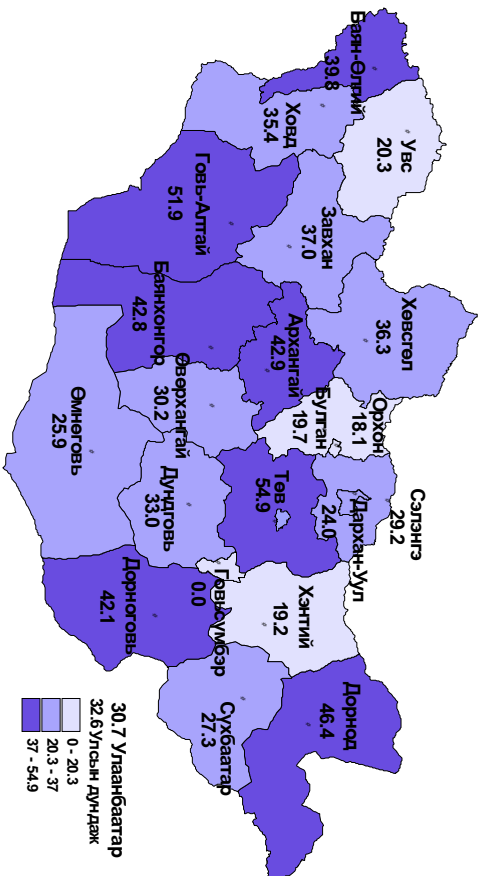
Өсөлтийн мэдээ 2004 оны эхний 3 сарын байдлаар

| Аймаг хот | Нийт хүүхдийн тоо | Жинлэсэн хүүхдийн тоо | | Хэвийн жинтэй хүүхдийн тоо | | Жин насны үзүүлэлтээр | | | |
|--------------------|-------------------|-----------------------|----------|----------------------------|----------|-----------------------|-----|------|-----|
| | | Бодиг тоо | Үзүүлэлт | Бодиг тоо | Үзүүлэлт | -2SD | | -3SD | |
| | | | | | | Б/Т | Ү | Б/Т | Ү |
| 01. Архангай | 3185 | 2907 | 91.3 | 2825 | 97.2 | 77 | 2.6 | 5 | 0.2 |
| 02. Баян-Өлгий | 5576 | 4294 | 77.0 | 4040 | 94.1 | 214 | 5.0 | 40 | 0.9 |
| 03. Баянхонгор | 4033 | 3694 | 91.6 | 3577 | 96.8 | 115 | 3.1 | 2 | 0.1 |
| 04. Булган | 1846 | 1600 | 86.7 | 1571 | 98.2 | 28 | 1.8 | 1 | 0.1 |
| 05. Говь-Алтай | 2246 | 2050 | 91.3 | 2022 | 98.6 | 28 | 1.4 | 0 | 0.0 |
| 06. Говьсүмбэр | 442 | 419 | 94.8 | 417 | 99.5 | 2 | 0.5 | 0 | 0.0 |
| 07. Дархан-Уул | 2759 | 2546 | 92.3 | 2531 | 99.4 | 15 | 0.6 | 0 | 0.0 |
| 08. Дорноговь | 3182 | 2777 | 87.3 | 2743 | 98.8 | 34 | 1.2 | 0 | 0.0 |
| 09. Дорнод | 3604 | 3036 | 84.2 | 2997 | 98.7 | 37 | 1.2 | 2 | 0.1 |
| 10. Дундговь | 1863 | 1676 | 90.0 | 1661 | 99.1 | 15 | 0.9 | 0 | 0.0 |
| 11. Завхан | 2808 | 2697 | 96.0 | 2343 | 86.9 | 25 | 0.9 | 0 | 0.0 |
| 12. Орхон | 2254 | 2158 | 95.7 | 2115 | 98.0 | 42 | 1.9 | 1 | 0.0 |
| 13. Өвөрхангай | 3703 | 3325 | 89.8 | 3291 | 99.0 | 34 | 1.0 | 0 | 0.0 |
| 14. Өмнөговь | 1663 | 1400 | 84.2 | 1381 | 98.6 | 18 | 1.3 | 1 | 0.1 |
| 15. Сүхбаатар | 1514 | 1051 | 69.4 | 1047 | 99.6 | 4 | 0.4 | 0 | 0.0 |
| 16. Сэлэнгэ | 2833 | 2330 | 82.2 | 2290 | 98.3 | 39 | 1.7 | 1 | 0.0 |
| 17. Төв | 2801 | 2103 | 75.1 | 2009 | 95.5 | 91 | 4.3 | 3 | 0.1 |
| 18. Увс | 5252 | 4418 | 84.1 | 4284 | 97.0 | 117 | 2.6 | 7 | 0.2 |
| 19. Ховд | 3762 | 3477 | 92.4 | 3440 | 98.9 | 37 | 1.1 | 0 | 0.0 |
| 20. Хөвсгөл | 3866 | 2761 | 71.4 | 2669 | 96.7 | 92 | 3.3 | 0 | 0.0 |
| 21. Хэнтий | 2719 | 2279 | 83.8 | 2253 | 98.9 | 25 | 1.1 | 1 | 0.0 |
| Аймгийн дүн | 61911 | 52998 | 85.6 | 51845 | 97.8 | 1089 | 2.1 | 64 | 0.1 |
| 22. Улаанбаатар | 26596 | 23574 | 88.6 | 23398 | 99.3 | 171 | 0.7 | 5 | 0.0 |
| Улсын дүн | 88507 | 76572 | 86.5 | 75243 | 98.3 | 1260 | 1.6 | 69 | 0.1 |

Хүүхдийн эндэгдлийн мэдээ 2004 оны эхний 3 сарын байдлаар

| Аймаг хот | 1 хүртэлх насны хүүхдийн эндэгдэл | | | 1-5 хүртэлх насны хүүхдийн эндэгдэл | | | 1 хүртэлх насны хүүхдийн эндэгдэл /Амьд төрсөн 1000 хүүхдэд/ | | |
|--------------------|-----------------------------------|----------|-----------------|-------------------------------------|----------|-----------------|---|----------|-----------------|
| | 2003 онд | 2004 онд | 5 жилийн дундаж | 2003 онд | 2004 онд | 5 жилийн дундаж | 2003 онд | 2004 онд | 5 жилийн дундаж |
| 01. Архангай | 9 | 12 | 14 | 9 | 5 | 5 | 21.5 | 30.3 | 27.7 |
| 02. Баян-Өлгий | 21 | 17 | 20 | 9 | 5 | 9 | 30.8 | 30.7 | 32.8 |
| 03. Баянхонгор | 13 | 16 | 21 | 10 | 1 | 6 | 38.6 | 40.3 | 48.5 |
| 04. Булган | 9 | 2 | 5 | 2 | 1 | 2 | 44.6 | 13.2 | 23.6 |
| 05. Говь-Алтай | 8 | 14 | 13 | 1 | 1 | 2 | 29.7 | 48.4 | 38.2 |
| 06. Говьсүмбэр | 1 | 0 | 2 | 0 | 0 | 1 | 13.7 | 0.0 | 35.8 |
| 07. Дархан-Уул | 7 | 4 | 10 | 2 | 4 | 4 | 21.3 | 12.0 | 28.9 |
| 08. Дорноговь | 5 | 6 | 6 | 1 | 3 | 2 | 27.6 | 28.0 | 27.6 |
| 09. Дорнод | 1 | 12 | 11 | 1 | 3 | 3 | 3.6 | 37.2 | 32.7 |
| 10. Дундговь | 3 | 7 | 6 | 0 | 0 | 1 | 11.8 | 33.0 | 27.3 |
| 11. Завхан | 13 | 10 | 16 | 1 | 2 | 5 | 36.2 | 30.9 | 38.8 |
| 12. Орхон | 7 | 6 | 9 | 2 | 0 | 3 | 20.3 | 18.1 | 26.7 |
| 13. Өвөрхангай | 7 | 9 | 15 | 6 | 6 | 5 | 15.1 | 18.1 | 28.0 |
| 14. Өмнөговь | 9 | 5 | 12 | 5 | 1 | 3 | 47.1 | 21.6 | 50.0 |
| 15. Сүхбаатар | 7 | 4 | 7 | 2 | 2 | 2 | 28.0 | 18.2 | 24.8 |
| 16. Сэлэнгэ | 8 | 7 | 10 | 5 | 2 | 3 | 24.3 | 22.7 | 27.2 |
| 17. Төв | 3 | 9 | 5 | 1 | 1 | 2 | 15.7 | 49.5 | 22.2 |
| 18. Увс | 10 | 5 | 13 | 5 | 3 | 6 | 22.0 | 12.7 | 26.0 |
| 19. Ховд | 16 | 12 | 22 | 3 | 3 | 5 | 31.7 | 28.3 | 41.8 |
| 20. Хөвсгөл | 10 | 16 | 19 | 6 | 3 | 7 | 17.8 | 30.6 | 31.8 |
| 21. Хэнтий | 11 | 6 | 13 | 1 | 0 | 2 | 33.4 | 19.2 | 35.0 |
| Аймгийн дүн | 178 | 179 | 250 | 72 | 46 | 79 | 25.4 | 26.8 | 32.5 |
| 22. Улаанбаатар | 79 | 95 | 103 | 24 | 23 | 31 | 21.5 | 24.7 | 28.9 |
| Улсын дүн | 257 | 274 | 353 | 96 | 69 | 110 | 24.1 | 26.0 | 31.3 |

Дүрсэл 1. 1 хүртэлх насны хүүхдийн эндэгдэл 1000 амьд төрсөн хүүхдэд /2004 оны эхний 3 сарын байдлаар/



Дүрсэл 2. 5 хүртэлх насны хүүхдийн эндэгдэл 1000 амьд төрсөн хүүхдэд /2004 оны эхний 3 сарын байдлаар/

Нас баралтын мэдээ 2004 оны эхний 3 сарын байдлаар

∞

| Аймаг хот | Бүх нас баралт | | | Үүнээс: эмнэлэгт | | | Эмнэлэгт хоног болоогүй | | | Нэгдсэн эмнэлгийн нас баралт, задлан шинжилгээ | | |
|--------------------|----------------|-------------|-----------------|------------------|------------|-----------------|-------------------------|------------|-----------------|--|------------------|--------------|
| | 2003 онд | 2004 онд | 5 жилийн дундаж | 2003 онд | 2004 онд | 5 жилийн дундаж | 2003 онд | 2004 онд | 5 жилийн дундаж | Нас баралт | Задлан шинжилгээ | Оношын зөрөө |
| 01. Архангай | 127 | 136 | 132 | 42 | 35 | 47 | 6 | 4 | 7 | 7 | 6 | 0 |
| 02. Баян-Өлгий | 102 | 121 | 121 | 41 | 24 | 35 | 8 | 3 | 6 | 13 | 0 | 0 |
| 03. Баянхонгор | 146 | 126 | 135 | 48 | 37 | 48 | 8 | 6 | 10 | 12 | 10 | 1 |
| 04. Булган | 97 | 108 | 88 | 29 | 26 | 26 | 3 | 1 | 3 | 7 | 4 | 0 |
| 05. Говь-Алтай | 89 | 100 | 100 | 42 | 47 | 42 | 3 | 8 | 5 | 15 | 8 | 0 |
| 06. Говьсүмбэр | 23 | 13 | 23 | 3 | 2 | 7 | 1 | 1 | 2 | 1 | 0 | 0 |
| 07. Дархан-Уул | 132 | 153 | 148 | 28 | 34 | 37 | 4 | 5 | 8 | 31 | 24 | 0 |
| 08. Дорноговь | 74 | 64 | 76 | 16 | 15 | 20 | 5 | 4 | 4 | 11 | 8 | 0 |
| 09. Дорнод | 135 | 142 | 141 | 28 | 45 | 43 | 7 | 10 | 9 | 52 | 27 | 1 |
| 10. Дундговь | 58 | 66 | 73 | 6 | 15 | 14 | 1 | 3 | 3 | 3 | 2 | 0 |
| 11. Завхан | 120 | 112 | 123 | 34 | 29 | 34 | 4 | 2 | 5 | 5 | 3 | 0 |
| 12. Орхон | 127 | 130 | 114 | 28 | 35 | 29 | 8 | 11 | 9 | 34 | 31 | 1 |
| 13. Өвөрхангай | 164 | 161 | 148 | 40 | 43 | 48 | 8 | 9 | 10 | 16 | 16 | 2 |
| 14. Өмнөговь | 63 | 68 | 81 | 22 | 13 | 21 | 3 | 3 | 3 | 7 | 4 | 0 |
| 15. Сүхбаатар | 80 | 89 | 84 | 16 | 13 | 16 | 4 | 3 | 3 | 8 | 5 | 0 |
| 16. Сэлэнгэ | 124 | 161 | 131 | 26 | 25 | 29 | 4 | 8 | 7 | 9 | 7 | 0 |
| 17. Төв | 138 | 108 | 125 | 23 | 19 | 26 | 1 | 5 | 5 | 10 | 6 | 0 |
| 18. Увс | 90 | 107 | 112 | 26 | 27 | 32 | 3 | 1 | 4 | 10 | 9 | 0 |
| 19. Ховд | 113 | 99 | 118 | 33 | 36 | 46 | 2 | 5 | 7 | 11 | 4 | 1 |
| 20. Хөвсгөл | 204 | 207 | 205 | 42 | 48 | 53 | 9 | 6 | 9 | 24 | 24 | 0 |
| 21. Хэнтий | 124 | 99 | 114 | 27 | 25 | 33 | 6 | 3 | 7 | 11 | 9 | 2 |
| Аймгийн дүн | 2330 | 2370 | 2393 | 600 | 593 | 688 | 98 | 101 | 126 | 297 | 207 | 8 |
| 22. Улаанбаатар | 1427 | 1476 | 1344 | 392 | 380 | 421 | 83 | 88 | 92 | 292 | 229 | 14 |
| Улсын дүн | 3757 | 3846 | 3737 | 992 | 973 | 1108 | 181 | 189 | 218 | 589 | 436 | 22 |

Эхийн эндэгдлийн мэдээ 2004 оны эхний 3 сарын байдлаар

| Аймаг хот | Нас барсан эх | | | Эхийн эндэгдэл /100000 амьд төрөлтөнд/ | | |
|--------------------|---------------|----------|--------------------|---|----------|--------------------|
| | 2003 онд | 2004 онд | 5 жилийн дундаж | 2003 онд | 2004 онд | 5 жилийн дундаж |
| 01. Архангай | 0 | 1 | 1 | 0.0 | 252.5 | 200.4 |
| 02. Баян-Өлгий | 1 | 4 | 2 | 146.8 | 723.3 | 322.1 |
| 03. Баянхонгор | 0 | 0 | 0 | 0.0 | 0.0 | 0.0 |
| 04. Булган | 0 | 0 | 0 | 0.0 | 0.0 | 0.0 |
| 05. Говь-Алтай | 1 | 0 | 0 | 371.7 | 0.0 | 0.0 |
| 06. Говьсүмбэр | 0 | 0 | 0 | 0.0 | 0.0 | 0.0 |
| 07. Дархан-Уул | 0 | 0 | 0 | 0.0 | 0.0 | 0.0 |
| 08. Дорноговь | 0 | 0 | 0 | 0.0 | 0.0 | 0.0 |
| 09. Дорнод | 0 | 0 | 0 | 0.0 | 0.0 | 0.0 |
| 10. Дундговь | 0 | 0 | 0 | 0.0 | 0.0 | 0.0 |
| 11. Завхан | 1 | 0 | 1 | 278.6 | 0.0 | 239.2 |
| 12. Орхон | 0 | 0 | 0 | 0.0 | 0.0 | 0.0 |
| 13. Өвөрхангай | 0 | 0 | 1 | 0.0 | 0.0 | 181.8 |
| 14. Өмнөговь | 0 | 0 | 0 | 0.0 | 0.0 | 0.0 |
| 15. Сүхбаатар | 1 | 1 | 1 | 400.0 | 454.5 | 375.9 |
| 16. Сэлэнгэ | 0 | 2 | 1 | 0.0 | 649.4 | 283.3 |
| 17. Төв | 1 | 0 | 0 | 523.6 | 0.0 | 0.0 |
| 18. Увс | 0 | 0 | 1 | 0.0 | 0.0 | 203.3 |
| 19. Ховд | 0 | 0 | 0 | 0.0 | 0.0 | 0.0 |
| 20. Хөвсгөл | 0 | 0 | 1 | 0.0 | 0.0 | 167.2 |
| 21. Хэнтий | 0 | 0 | 0 | 0.0 | 0.0 | 0.0 |
| Аймгийн дүн | 5 | 8 | 10 | 71.4 | 119.7 | 129.6 |
| 22. Улаанбаатар | 5 | 5 | 5 | 136.3 | 130.0 | 140.8 |
| Улсын дүн | 10 | 13 | 15 | 93.7 | 123.5 | 133.1 |

2004 оны эхний 3 сарын байдлаар нийт 3846 нас баралт бүртгэгдэж бүх нас баралтын 25,3 хувийг эмнэлгийн нас баралт, үүнээс 19,4 хувийг хоног болоогүй нас баралт эзэлж байна.

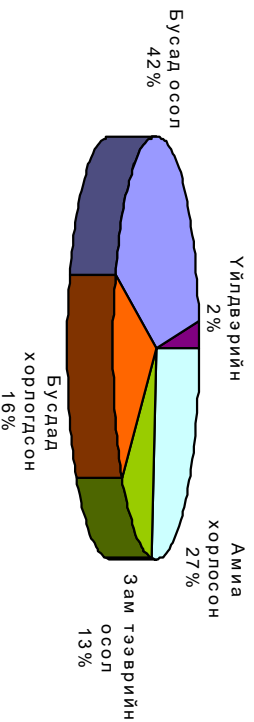
Аймаг, хотын нэгдсэн эмнэлгүүдэд 589 өвчтөн нас барснаас 436 тохиолдолд эмгэг судлал, шүүх эмнэлгийн шинжилгээ хийсэн ба задлан шинжилгээний хувь 74,0 байна.

Задлан шинжилгээ хийсэн байдлаас үзвэл: Баян-Өлгий, Говьсүмбэр, Завхан, Сүхбаатар, Говь-Алтай, Өмнөговь, Дорнод, Ховд, Төв, Дундговь зэрэг /0,0%—66,6% / аймгуудын задлан шинжилгээний хувь аймгийн дундаж үзүүлэлтээс доогуур байна.

Үндсэн оношгийн зөрөөний хувьд улсын хэмжээгээр 22 тохиолдол байгаа ба онош зөрөөний хувь 5,0 байна. Дээрхи үзүүлэлтүүдийг эхний 2 сартай харьцуулахад задлан шинжилгээний хувь 0,6 %-иар буурч, үндсэн оношгийн зөрөө 0,3%-иар нэмэгдсэн байна.

Улсын хэмжээгээр энэ оны эхний 3 сарын байдлаар осол гэмтлийн 15651 өвчлөл бүртгэгдсэний Улаанбаатар хотод 72,3 хувь нь тохиолджээ. Осол гэмтлийн шалтгаант нас баралт нийт нас баралтын 6,8 хувийг эзэлж байна. Нас баралтын шалтгааныг бүтцээр авч үзвэл амиа хорлосон хэлбэрийн нас баралт дийлэнхи хувийг эзэлж байна. /Дүрслэл 3.д харуулав /

Дүрслэл 3. 2004 оны 3 сарын байдлаар



Амбулатор, стационарын тусламж үйлчилгээний зарим үзүүлэлтүүд

2004 оны эхний 3 сарын байдлаар амбулаторын үзлэгийн нийт 1182659 үзлэг хийгдсэнийг бүтцийн хувьд авч үзвэл 35,5 хувь урьдчилан сэргийлэх үзлэг, 39,6 хувь өвчний учир амбулаторит , 10,1 хувь идэвхитэй хяналт , 14,8 хувь нь гэрийн үзлэг эзэлж байна.

Улсын хэмжээнд 1379102 хүн стационарт хэвтэж эмчлүүлсэн ба дундаж ор хоног 9,6 байгаа нь Дорнод, Улаанбаатар хотод улсын дундажаас өндөр байна. Нийт бүртгэгдсэн халдварт бус өвчлөлийн 0,4 хувийг хорт хавдарын өвчлөл эзэлж байна.

2004 оны эхний 3 сард шинээр хяналтанд авсан нийт 12656 жирэмсэн эмэгтэйчүүдээс 77,0 хувь -эхний 3 саргайд , 18,5 хувь-4-6 саргайд , 4,5 хувь- 7 ба түүнээс дээш саргайд хяналтанд хамрагдаж байгаа нь жирэмсний эрт үеийн хяналтанд хамрагдах хувь өсч байгааг харуулж байна. Шинээр хяналтанд хамралдсан нийт жирэмсэн эмэгтэйчүүдийн 79,2 хувь цусны ерөнхий шинжилгээнд хамрагдсанаас 15,8 хувь нь цус багадаалттай байна.

Жирэмсэлт, төрөхтэй холбоотой хүндрэлийн нийт 5643 тохиолдол бүртгэгдсэнээс 41,9 хувь жирэмсэн үеийн, 43,4 хувь төрөх үеийн хүндрэл, 3,4 хувь төрсний дараах үеийн, 11,3 хувийг жирэмсэн төрөхөөс үл хамаарах өвчний үеийн хүндрэл тус тус эзэлж байна.

Улсын хэмжээнд 46827 түрэн тусламжийн дуудлага хүлээн авч гүйцэтгэсэнээс 18,1 хувь нь алсын дуудлага байна.

Стационар, амбулаторийн үзлэг 2004 оны эхний 3 сарын байдлаар

| Аймаг хот | Бүгд үзлэг /3 сар/ | Үүнээс | | | | Эмчлэгдсэн хүний тоо | Стационарын ор хоног | Дундаж ор хоног | Бүртгэгдсэн бүх өвчлөл | | |
|--------------------|--------------------|---------------------------|-------------|-----------------|--------------|----------------------|----------------------|-----------------|------------------------|----------|-----------------|
| | | Урьдчилан сэргийлэх үзлэг | Өвчний учир | Идэвхтэй хяналт | Гэрийн үзлэг | | | | 2003 онд | 2004 онд | 5 жилийн дундаж |
| 01. Архангай | 32128 | 11432 | 13080 | 1565 | 6051 | 6236 | 51336 | 8.2 | 10952 | 10100 | 9749 |
| 02. Баян-Өлгий | 34109 | 11279 | 14063 | 4463 | 4304 | 6028 | 54300 | 9.0 | 5027 | 4224 | 4147 |
| 03. Баянхонгор | 35523 | 13670 | 10531 | 2712 | 8610 | 5041 | 47040 | 9.3 | 8404 | 6802 | 9329 |
| 04. Булган | 16082 | 5122 | 7936 | 1023 | 2001 | 3251 | 32023 | 9.9 | 7600 | 8967 | 7030 |
| 05. Говь-Алтай | 25982 | 9773 | 10188 | 3070 | 2951 | 4133 | 36220 | 8.8 | 8621 | 9292 | 7492 |
| 06. Говьсүмбэр | 7232 | 3954 | 1976 | 498 | 804 | 899 | 8793 | 9.8 | 1142 | 1401 | 1411 |
| 07. Дархан-Уул | 61185 | 28901 | 14457 | 2242 | 15585 | 4397 | 40963 | 9.3 | 13915 | 12747 | 11929 |
| 08. Дорноговь | 33843 | 14779 | 10688 | 3363 | 5013 | 2969 | 26638 | 9.0 | 4432 | 5101 | 3835 |
| 09. Дорнод | 36640 | 13486 | 10427 | 6169 | 6558 | 4223 | 42639 | 10.1 | 6876 | 7887 | 6523 |
| 10. Дундговь | 16755 | 5705 | 5753 | 2773 | 2524 | 2333 | 20308 | 8.7 | 3203 | 4563 | 2632 |
| 11. Завхан | 32330 | 16051 | 10058 | 2982 | 3239 | 4017 | 36878 | 9.2 | 5991 | 5144 | 4366 |
| 12. Орхон | 64914 | 24708 | 19008 | 12951 | 8247 | 3564 | 35263 | 9.9 | 7910 | 6589 | 5891 |
| 13. Өвөрхангай | 31337 | 8685 | 12546 | 3503 | 6603 | 5237 | 49217 | 9.4 | 10762 | 14007 | 9002 |
| 14. Өмнөговь | 19440 | 9553 | 4993 | 1648 | 3246 | 2924 | 20515 | 7.0 | 4120 | 4267 | 3615 |
| 15. Сүхбаатар | 15704 | 4579 | 7941 | 1633 | 1551 | 2662 | 18785 | 7.1 | 3701 | 4708 | 3564 |
| 16. Сэлэнгэ | 53396 | 22451 | 22944 | 2933 | 5068 | 4999 | 49443 | 9.9 | 13246 | 14028 | 12195 |
| 17. Төв | 24206 | 9502 | 10737 | 2027 | 1940 | 4103 | 39211 | 9.6 | 6201 | 5798 | 5196 |
| 18. Увс | 32183 | 10237 | 13212 | 2953 | 5781 | 4494 | 43092 | 9.6 | 8065 | 6821 | 6639 |
| 19. Ховд | 29534 | 5669 | 11933 | 1870 | 10062 | 5051 | 46503 | 9.2 | 5683 | 4899 | 5308 |
| 20. Хөвсгөл | 45464 | 20481 | 15593 | 4502 | 4888 | 9310 | 56026 | 6.0 | 4181 | 6482 | 4417 |
| 21. Хэнтий | 26557 | 9631 | 12227 | 2554 | 2145 | 4186 | 39593 | 9.5 | 9867 | 9182 | 7934 |
| Аймгийн дүн | 674544 | 259648 | 240291 | 67434 | 107171 | 90057 | 794786 | 8.8 | 149899 | 153009 | 132204 |
| 22. Улаанбаатар | 508115 | 160453 | 227588 | 52465 | 67609 | 52888 | 584316 | 11.0 | 50526 | 62877 | 46229 |
| Улсын дүн | 1182659 | 420101 | 467879 | 119899 | 174780 | 142945 | 1379102 | 9.6 | 200425 | 215886 | 178433 |

Халдварт өвчин
/ 2004 оны эхний 3 сарын байдлаар /

Нийт хүн амын дотор 6616 тохиолдлын халдварт өвчин бүртгэгдсэн нь 10000 хүн амд 26,6 байна. Халдварт өвчний бүтцийн хувьд авч үзвэл зонхилон тохиолдох бэлгийн замын халдварт өвчин 44,1 хувь , гэдэсний халдварт өвчнүүдээс вируст гепатит 15,4 хувь, цусан суулга 6,6 хувь, амьсгалын замын халдварт өвчнүүдээс сүрьеэ 15,3 хувь, салхин цэцэг 7,2 хувийг тус тус эзэлж байна. Өргөн вакцинжуулалтанд хамрагддаг халдварт саа, сахуу, татран, улаан бурхан өвчний тохиолдол бүртгэгдээгүй байна.

10000 хүн амд ногдох вируст гепатит өвчлөлийн улсын дундаж 4,1 байна. Харин Дорнод /19,1/, Хэнтий /8,8/, Орхон /8,4/, Сүхбаатар /6,0/, Увс /5,4/ зэрэг аймгуудад улсын дундажаас өндөр байна.79,7

Вируст гепатитийн өвчлөлийг бүтцээр авч үзвэл: ВГА 79,7/811/, ВГВ16,5 /168/, ВГС 3.4/35/ хувийг тус тус эзэлж байна. Өнгөрсөн оны мөн үетэй харьцуулахад “Вируст гепатит В болон С”-ийн эзлэх хувийн жин нэмэгдсэн байна.

Вируст гепатитийн шалтгаант нас баралт нийт халдварт өвчний нас баралтын 30,0 хувийг эзэлж байна.

Цусан суулга өвчний тохиолдол 3-р сард Өмнөговь аймагт 126 тохиолдол бүртгэгдэж эхний 3 сарын байдлаар 10000 хүн амд 27,3 байгаа нь тухайн аймагт улсын дундажаас эрс өндөр байна. /Улсын дундаж 1,8 /

Шинээр бүртгэгдсэн сүрьеэгийн өвчлөл 10000 хүн амд ногдох улсын дундаж өнгөрсөн оны мөн үед 3,6 байсан бол энэ онд 4,1 болж өсчээ.

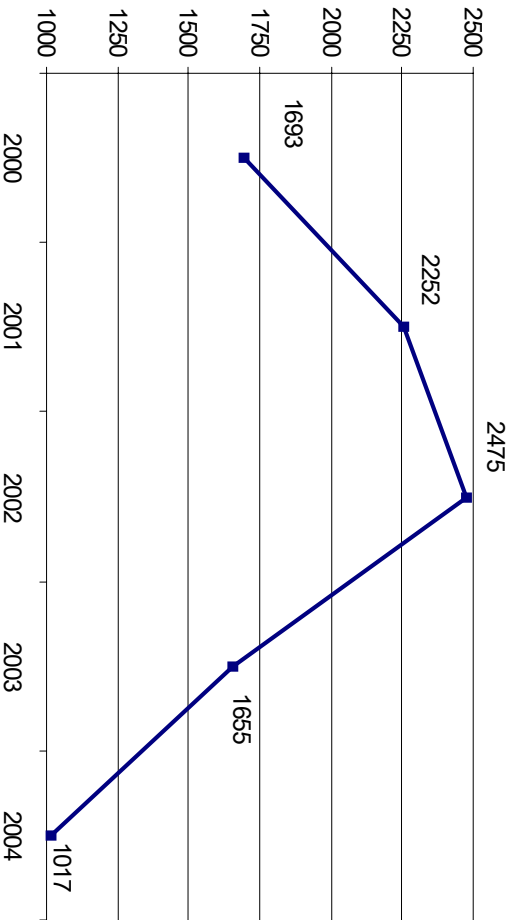
Дархан-Уул /10,2/, Дорнод /8,9/, Сэлэнгэ /6,2/, Улаанбаатар /5,8/ зэрэг аймагт улсын дундажаас өндөр байна. 10000 хүн амд ногдох сүрьеэгийн өвчлөл сүүлийн 5 жилд нэмэгдэх хандлагатай байна.

Зонхилон тохиолдох бэлгийн замын халдварт өвчний нийт 2920 тохиолдлоос 40,3 хувийг заг хүйтэн, 46,7 хувийг трихомониаз, 13,0 хувийг тэмбүү өвчин тус тус эзэлж байна. Эдгээр өвчний дотроос заг хүйтэн, тэмбүүгийн тохиолдол 10000 хүн амд ногдох улсын дундаж өнгөрсөн оны мөн үеэс нэмэгдсэн ба Дорнод, Өвөрхангай, Хөвсгөл, Улаанбаатар хогод улсын дундажаас өндөр байна.

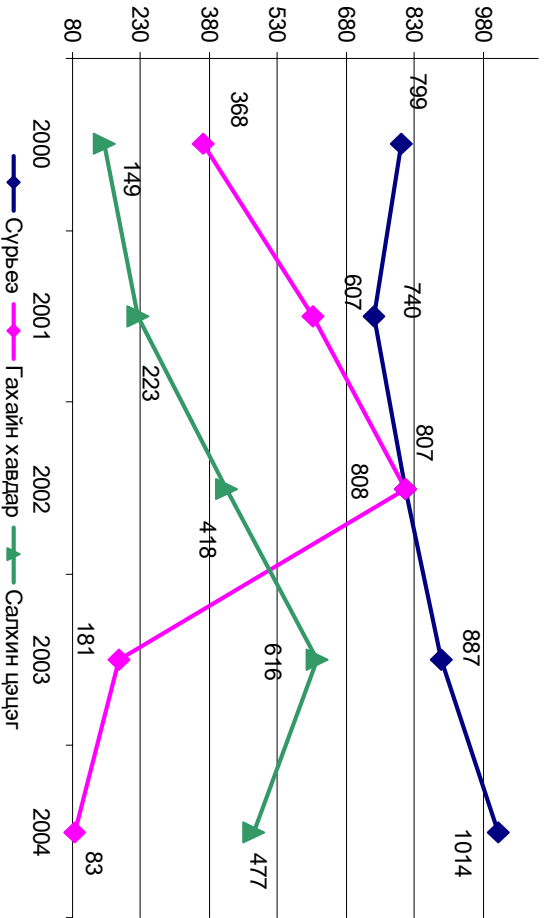
Нярайн үжил халдвар энэ сард Баян-Өлгий аймагт 1, Улаанбаатар хогод 4 тохиолдол бүртгэгдээд байна.

2004 оны эхний 3 сарын байдлаар халдварт өвчний нас баралтын 30 тохиолдол бүртгэгдсэн нь нийт нас баралтын 0,8 хувийг эзэлж байна. Тохиолдлыг өвчлөлөөр авч үзвэл: сүрьеэ-13, вирусг гепатит- 9, цусан суулга-3, халдварт мэнэн-4, брүцеллгээ-1 тус тус эзэлж байна.

Дүрслэл 4. Вирус гепатитийн өвчлөл
/сүүлийн 5 жилийн эхний 3 сарын байдлаар/



Дүрслэл 5. Зонхилгон тохиолдох амьстгалын замын халдварт өвчний илрэлт
/сүүлийн 5 жилийн эхний 3 сарын байдлаар/



Халдварт өвчин 2004 оны эхний 3 сарын байдлаар

᠒1

| Аймаг хот | Бүртгэгдсэн бүх халдварт өвчлөл | | | | | | | A02 Сальмонеллез/Other salmonella infections | | | | | | | |
|--------------------|---------------------------------|----------|-----------------|---------------|----------|-----------------|----------|--|----------|-----------------|----------|---------------|-----------------|---|------------|
| | Өвчлөл | | | 10000 хүн амд | | | | Нас баралт | Өвчлөл | | | 10000 хүн амд | | | Нас баралт |
| | 2003 онд | 2004 онд | 5 жилийн дундаж | 2003 онд | 2004 онд | 5 жилийн дундаж | 2003 онд | | 2004 онд | 5 жилийн дундаж | 2003 онд | 2004 онд | 5 жилийн дундаж | | |
| 01. Архангай | 113 | 161 | 157 | 11.7 | 16.6 | 16.2 | 0 | 1 | 0 | 2 | 0.1 | 0.0 | 0.2 | 0 | |
| 02. Баян-Өлгий | 206 | 93 | 170 | 21.0 | 9.3 | 17.8 | 0 | 0 | 0 | 0 | 0.0 | 0.0 | 0.0 | 0 | |
| 03. Баянхонгор | 449 | 139 | 303 | 53.2 | 16.6 | 35.8 | 1 | 0 | 0 | 0 | 0.0 | 0.0 | 0.0 | 0 | |
| 04. Булган | 191 | 88 | 198 | 31.0 | 13.9 | 31.7 | 0 | 0 | 0 | 0 | 0.0 | 0.0 | 0.0 | 0 | |
| 05. Говь-Алтай | 138 | 42 | 158 | 21.3 | 6.8 | 24.0 | 1 | 0 | 0 | 0 | 0.0 | 0.0 | 0.0 | 0 | |
| 06. Говьсүмбэр | 33 | 13 | 38 | 25.4 | 10.5 | 30.8 | 0 | 0 | 0 | 0 | 0.0 | 0.0 | 0.0 | 0 | |
| 07. Дархан-Уул | 295 | 227 | 284 | 33.7 | 26.1 | 32.6 | 1 | 0 | 0 | 0 | 0.0 | 0.0 | 0.0 | 0 | |
| 08. Дорноговь | 133 | 121 | 123 | 26.1 | 23.3 | 24.3 | 1 | 0 | 1 | 0 | 0.0 | 0.2 | 0.0 | 0 | |
| 09. Дорнод | 301 | 412 | 426 | 41.2 | 55.3 | 57.6 | 7 | 0 | 0 | 0 | 0.0 | 0.0 | 0.0 | 0 | |
| 10. Дундговь | 146 | 49 | 131 | 28.4 | 9.6 | 25.6 | 0 | 0 | 0 | 0 | 0.0 | 0.0 | 0.0 | 0 | |
| 11. Завхан | 56 | 66 | 157 | 6.7 | 7.9 | 17.8 | 1 | 0 | 0 | 0 | 0.0 | 0.0 | 0.0 | 0 | |
| 12. Орхон | 260 | 179 | 304 | 32.9 | 23.5 | 40.9 | 1 | 0 | 0 | 0 | 0.0 | 0.0 | 0.0 | 0 | |
| 13. Өвөрхангай | 249 | 300 | 265 | 22.8 | 26.4 | 23.4 | 1 | 0 | 0 | 0 | 0.0 | 0.0 | 0.0 | 0 | |
| 14. Өмнөговь | 57 | 163 | 132 | 12.1 | 34.7 | 28.4 | 0 | 0 | 0 | 0 | 0.0 | 0.0 | 0.0 | 0 | |
| 15. Сүхбаатар | 123 | 77 | 114 | 22.6 | 13.7 | 20.6 | 0 | 0 | 0 | 0 | 0.0 | 0.0 | 0.0 | 0 | |
| 16. Сэлэнгэ | 217 | 204 | 287 | 22.6 | 20.0 | 29.1 | 7 | 0 | 2 | 1 | 0.0 | 0.2 | 0.1 | 0 | |
| 17. Төв | 151 | 193 | 220 | 15.7 | 20.4 | 22.6 | 1 | 0 | 0 | 0 | 0.0 | 0.0 | 0.0 | 0 | |
| 18. Увс | 139 | 94 | 113 | 16.7 | 11.4 | 13.1 | 0 | 0 | 0 | 0 | 0.0 | 0.0 | 0.0 | 0 | |
| 19. Ховд | 114 | 125 | 147 | 12.7 | 14.2 | 16.5 | 2 | 0 | 0 | 0 | 0.0 | 0.0 | 0.0 | 0 | |
| 20. Хөвсгөл | 532 | 355 | 432 | 43.2 | 29.2 | 36.0 | 2 | 0 | 0 | 0 | 0.0 | 0.0 | 0.0 | 0 | |
| 21. Хэнтий | 312 | 156 | 261 | 45.9 | 21.8 | 37.2 | 1 | 3 | 2 | 2 | 0.4 | 0.3 | 0.2 | 0 | |
| Аймгийн дүн | 4215 | 3257 | 4422 | 26.2 | 20.1 | 27.3 | 27 | 4 | 5 | 5 | 0.0 | 0.0 | 0.0 | 0 | |
| 22. Улаанбаатар | 2957 | 3359 | 3295 | 36.0 | 38.6 | 41.7 | 3 | 29 | 18 | 33 | 0.4 | 0.2 | 0.4 | 0 | |
| Улсын дүн | 7172 | 6616 | 7716 | 29.5 | 26.6 | 32.0 | 30 | 33 | 23 | 38 | 0.1 | 0.1 | 0.2 | 0 | |

| Аймаг хот | A03 - Цусан суулга/Shigellosis | | | | | | | B15-19 Вируст гепатит/Viral hepatitis | | | | | | | | |
|--------------------|--------------------------------|----------|--------------------|---------------|----------|--------------------|----------|---------------------------------------|----------|--------------------|----------|---------------|--------------------|---|--|---------------|
| | Өвчлөл | | | 10000 хүн амд | | | | Нас баралт | Өвчлөл | | | 10000 хүн амд | | | | Нас баралт |
| | 2003 онд | 2004 онд | 5 жилийн дундаж | 2003 онд | 2004 онд | 5 жилийн дундаж | 2003 онд | | 2004 онд | 5 жилийн дундаж | 2003 онд | 2004 онд | 5 жилийн дундаж | | | |
| 01. Архангай | 0 | 0 | 0 | 0.0 | 0.0 | 0.0 | 0 | 55 | 34 | 57 | 5.7 | 3.5 | 5.8 | 0 | | |
| 02. Баян-Өлгий | 2 | 0 | 0 | 0.2 | 0.0 | 0.0 | 0 | 110 | 16 | 45 | 11.2 | 1.6 | 4.7 | 0 | | |
| 03. Баянхонгор | 0 | 0 | 1 | 0.0 | 0.0 | 0.1 | 0 | 112 | 12 | 69 | 13.3 | 1.4 | 8.2 | 1 | | |
| 04. Булган | 3 | 1 | 3 | 0.5 | 0.2 | 0.4 | 0 | 69 | 26 | 56 | 11.2 | 4.1 | 8.9 | 0 | | |
| 05. Говь-Алтай | 1 | 2 | 2 | 0.2 | 0.3 | 0.3 | 1 | 50 | 10 | 52 | 7.7 | 1.6 | 8.0 | 0 | | |
| 06. Говьсүмбэр | 0 | 1 | 2 | 0.0 | 0.8 | 1.3 | 0 | 13 | 2 | 9 | 10.0 | 1.6 | 7.1 | 0 | | |
| 07. Дархан-Уул | 2 | 7 | 5 | 0.2 | 0.8 | 0.6 | 0 | 85 | 41 | 68 | 9.7 | 4.7 | 7.9 | 1 | | |
| 08. Дорноговь | 8 | 15 | 7 | 1.6 | 2.9 | 1.5 | 1 | 47 | 15 | 33 | 9.2 | 2.9 | 6.5 | 0 | | |
| 09. Дорнод | 1 | 0 | 1 | 0.1 | 0.0 | 0.1 | 0 | 32 | 142 | 81 | 4.4 | 19.1 | 11.0 | 0 | | |
| 10. Дундговь | 1 | 0 | 0 | 0.2 | 0.0 | 0.1 | 0 | 35 | 17 | 40 | 6.8 | 3.3 | 7.8 | 0 | | |
| 11. Завхан | 5 | 1 | 5 | 0.6 | 0.1 | 0.6 | 0 | 13 | 5 | 71 | 1.6 | 0.6 | 8.0 | 1 | | |
| 12. Орхон | 12 | 10 | 9 | 1.5 | 1.3 | 1.2 | 0 | 86 | 64 | 104 | 10.9 | 8.4 | 13.9 | 1 | | |
| 13. Өвөрхангай | 13 | 16 | 12 | 1.2 | 1.4 | 1.1 | 0 | 29 | 32 | 76 | 2.7 | 2.8 | 6.7 | 1 | | |
| 14. Өмнөговь | 4 | 128 | 27 | 0.9 | 27.3 | 5.9 | 0 | 20 | 13 | 32 | 4.3 | 2.8 | 6.8 | 0 | | |
| 15. Сүхбаатар | 2 | 2 | 2 | 0.4 | 0.4 | 0.4 | 0 | 25 | 34 | 25 | 4.6 | 6.0 | 4.5 | 0 | | |
| 16. Сэлэнгэ | 9 | 11 | 10 | 0.9 | 1.1 | 1.0 | 1 | 53 | 38 | 64 | 5.5 | 3.7 | 6.5 | 0 | | |
| 17. Төв | 3 | 12 | 11 | 0.3 | 1.3 | 1.2 | 0 | 27 | 22 | 34 | 2.8 | 2.3 | 3.5 | 0 | | |
| 18. Увс | 4 | 0 | 1 | 0.5 | 0.0 | 0.2 | 0 | 41 | 45 | 40 | 4.9 | 5.4 | 4.6 | 0 | | |
| 19. Ховд | 2 | 0 | 1 | 0.2 | 0.0 | 0.1 | 0 | 40 | 26 | 39 | 4.5 | 3.0 | 4.3 | 0 | | |
| 20. Хөвсгөл | 12 | 11 | 12 | 1.0 | 0.9 | 1.0 | 0 | 19 | 12 | 48 | 1.5 | 1.0 | 4.0 | 1 | | |
| 21. Хэнтий | 12 | 6 | 8 | 1.8 | 0.8 | 1.2 | 0 | 92 | 63 | 51 | 13.5 | 8.8 | 7.3 | 1 | | |
| Аймгийн дүн | 96 | 223 | 122 | 0.6 | 1.4 | 0.8 | 3 | 1053 | 669 | 1094 | 6.5 | 4.1 | 6.7 | 7 | | |
| 22. Улаанбаатар | 257 | 215 | 219 | 3.1 | 2.5 | 2.8 | 0 | 602 | 348 | 725 | 7.3 | 4.0 | 9.2 | 2 | | |
| Улсын дүн | 353 | 438 | 341 | 1.5 | 1.8 | 1.4 | 3 | 1655 | 1017 | 1818 | 6.8 | 4.1 | 7.5 | 9 | | |


| Аймаг хот | A09 - Суулгат халдвар/Diarrhoea inf | | | | | | | A01-19 Балнад/Typhoid and paratyphoid fevers | | | | | | | | |
|--------------------|-------------------------------------|----------|--------------------|---------------|----------|--------------------|----------|--|----------|--------------------|----------|---------------|--------------------|---|--|---------------|
| | Өвчлөл | | | 10000 хүн амд | | | | Нас баралт | Өвчлөл | | | 10000 хүн амд | | | | Нас баралт |
| | 2003 онд | 2004 онд | 5 жилийн дундаж | 2003 онд | 2004 онд | 5 жилийн дундаж | 2003 онд | | 2004 онд | 5 жилийн дундаж | 2003 онд | 2004 онд | 5 жилийн дундаж | | | |
| 01. Архангай | 0 | 0 | 0 | 0.0 | 0.0 | 0.0 | 0 | 0 | 0 | 0 | 0.0 | 0.0 | 0.0 | 0 | | |
| 02. Баян-Өлгий | 0 | 0 | 0 | 0.0 | 0.0 | 0.0 | 0 | 0 | 0 | 0 | 0.0 | 0.0 | 0.0 | 0 | | |
| 03. Баянхонгор | 3 | 0 | 1 | 0.4 | 0.0 | 0.1 | 0 | 0 | 0 | 0 | 0.0 | 0.0 | 0.0 | 0 | | |
| 04. Булган | 0 | 0 | 0 | 0.0 | 0.0 | 0.0 | 0 | 0 | 0 | 0 | 0.0 | 0.0 | 0.0 | 0 | | |
| 05. Говь-Алтай | 9 | 0 | 4 | 1.4 | 0.0 | 0.6 | 0 | 0 | 0 | 0 | 0.0 | 0.0 | 0.0 | 0 | | |
| 06. Говьсүмбэр | 0 | 0 | 0 | 0.0 | 0.0 | 0.0 | 0 | 0 | 0 | 0 | 0.0 | 0.0 | 0.0 | 0 | | |
| 07. Дархан-Уул | 0 | 0 | 0 | 0.0 | 0.0 | 0.0 | 0 | 0 | 0 | 1 | 0.0 | 0.0 | 0.0 | 0 | | |
| 08. Дорноговь | 0 | 0 | 0 | 0.0 | 0.0 | 0.0 | 0 | 0 | 0 | 0 | 0.0 | 0.0 | 0.0 | 0 | | |
| 09. Дорнод | 0 | 0 | 0 | 0.0 | 0.0 | 0.0 | 0 | 0 | 0 | 0 | 0.0 | 0.0 | 0.0 | 0 | | |
| 10. Дундговь | 0 | 0 | 0 | 0.0 | 0.0 | 0.0 | 0 | 0 | 0 | 0 | 0.0 | 0.0 | 0.0 | 0 | | |
| 11. Завхан | 0 | 0 | 0 | 0.0 | 0.0 | 0.0 | 0 | 0 | 0 | 0 | 0.0 | 0.0 | 0.0 | 0 | | |
| 12. Орхон | 10 | 6 | 4 | 1.3 | 0.8 | 0.5 | 0 | 0 | 0 | 0 | 0.0 | 0.0 | 0.0 | 0 | | |
| 13. Өвөрхангай | 0 | 0 | 0 | 0.0 | 0.0 | 0.0 | 0 | 0 | 0 | 0 | 0.0 | 0.0 | 0.0 | 0 | | |
| 14. Өмнөговь | 0 | 0 | 0 | 0.0 | 0.0 | 0.0 | 0 | 0 | 0 | 0 | 0.0 | 0.0 | 0.0 | 0 | | |
| 15. Сүхбаатар | 0 | 0 | 0 | 0.0 | 0.0 | 0.0 | 0 | 0 | 0 | 0 | 0.0 | 0.0 | 0.0 | 0 | | |
| 16. Сэлэнгэ | 0 | 0 | 0 | 0.0 | 0.0 | 0.0 | 0 | 0 | 0 | 0 | 0.0 | 0.0 | 0.0 | 0 | | |
| 17. Төв | 0 | 0 | 0 | 0.0 | 0.0 | 0.0 | 0 | 0 | 0 | 0 | 0.0 | 0.0 | 0.0 | 0 | | |
| 18. Увс | 0 | 0 | 0 | 0.0 | 0.0 | 0.0 | 0 | 0 | 0 | 0 | 0.0 | 0.0 | 0.0 | 0 | | |
| 19. Ховд | 0 | 0 | 0 | 0.0 | 0.0 | 0.0 | 0 | 0 | 0 | 0 | 0.0 | 0.0 | 0.0 | 0 | | |
| 20. Хөвсгөл | 0 | 0 | 0 | 0.0 | 0.0 | 0.0 | 0 | 0 | 0 | 0 | 0.0 | 0.0 | 0.0 | 0 | | |
| 21. Хэнтий | 0 | 0 | 0 | 0.0 | 0.0 | 0.0 | 0 | 0 | 0 | 0 | 0.0 | 0.0 | 0.0 | 0 | | |
| Аймгийн дүн | 22 | 6 | 9 | 0.1 | 0.0 | 0.1 | 0 | 0 | 0 | 1 | 0.0 | 0.0 | 0.0 | 0 | | |
| 22. Улаанбаатар | 0 | 0 | 0 | 0.0 | 0.0 | 0.0 | 0 | 0 | 1 | 1 | 0.0 | 0.0 | 0.0 | 0 | | |
| Улсын дүн | 22 | 6 | 9 | 0.1 | 0.0 | 0.0 | 0 | 0 | 1 | 2 | 0.0 | 0.0 | 0.0 | 0 | | |

Вируст гепатитийн өвчлөл/аймгаар/
/2004 оны эхний 3 сарын байдлаар/



3г

Салхиндэдэг өвчлөл /аймгаар/
/2004 оны эхний 3 сарын байдлаар/




| Аймаг хот | A15-A19 Сүрьеэ/Tuberculosis | | | | | | | B01 Салхинцэцэг/Varicella | | | | | | |
|--------------------|-----------------------------|----------|--------------------|---------------|----------|--------------------|---------------|---------------------------|----------|--------------------|---------------|----------|--------------------|---------------|
| | Өвчлөл | | | 10000 хүн амд | | | Нас баралт | Өвчлөл | | | 10000 хүн амд | | | Нас баралт |
| | 2003 онд | 2004 онд | 5 жилийн дундаж | 2003 онд | 2004 онд | 5 жилийн дундаж | | 2003 онд | 2004 онд | 5 жилийн дундаж | 2003 онд | 2004 онд | 5 жилийн дундаж | |
| 01. Архангай | 8 | 17 | 11 | 0.8 | 1.8 | 1.1 | 0 | 12 | 43 | 13 | 1.2 | 4.4 | 1.4 | 0 |
| 02. Баян-Өлгий | 7 | 16 | 10 | 0.7 | 1.6 | 1.0 | 0 | 2 | 1 | 1 | 0.2 | 0.1 | 0.1 | 0 |
| 03. Баянхонгор | 5 | 7 | 10 | 0.6 | 0.8 | 1.2 | 0 | 89 | 10 | 21 | 10.5 | 1.2 | 2.5 | 0 |
| 04. Булган | 13 | 19 | 11 | 2.1 | 3.0 | 1.8 | 0 | 16 | 4 | 7 | 2.6 | 0.6 | 1.1 | 0 |
| 05. Говь-Алтай | 10 | 10 | 6 | 1.5 | 1.6 | 0.9 | 0 | 3 | 2 | 2 | 0.5 | 0.3 | 0.4 | 0 |
| 06. Говьсүмбэр | 1 | 4 | 5 | 0.8 | 3.2 | 4.0 | 0 | 2 | 1 | 1 | 1.5 | 0.8 | 0.8 | 0 |
| 07. Дархан-Уул | 73 | 89 | 78 | 8.3 | 10.2 | 9.0 | 0 | 11 | 6 | 4 | 1.3 | 0.7 | 0.5 | 0 |
| 08. Дорноговь | 18 | 16 | 16 | 3.5 | 3.1 | 3.1 | 0 | 24 | 23 | 12 | 4.7 | 4.4 | 2.4 | 0 |
| 09. Дорнод | 40 | 66 | 49 | 5.5 | 8.9 | 6.7 | 7 | 12 | 20 | 12 | 1.6 | 2.7 | 1.6 | 0 |
| 10. Дундговь | 5 | 5 | 5 | 1.0 | 1.0 | 1.0 | 0 | 24 | 7 | 16 | 4.7 | 1.4 | 3.2 | 0 |
| 11. Завхан | 23 | 9 | 12 | 2.8 | 1.1 | 1.3 | 0 | 3 | 7 | 4 | 0.4 | 0.8 | 0.4 | 0 |
| 12. Орхон | 30 | 20 | 24 | 3.8 | 2.6 | 3.3 | 0 | 15 | 3 | 18 | 1.9 | 0.4 | 2.4 | 0 |
| 13. Өвөрхангай | 17 | 20 | 13 | 1.6 | 1.8 | 1.1 | 0 | 82 | 78 | 38 | 7.5 | 6.9 | 3.4 | 0 |
| 14. Өмнөговь | 3 | 8 | 5 | 0.6 | 1.7 | 1.1 | 0 | 0 | 2 | 4 | 0.0 | 0.4 | 0.9 | 0 |
| 15. Сүхбаатар | 13 | 27 | 16 | 2.4 | 4.8 | 2.9 | 0 | 0 | 0 | 1 | 0.0 | 0.0 | 0.2 | 0 |
| 16. Сэлэнгэ | 61 | 63 | 63 | 6.4 | 6.2 | 6.4 | 4 | 8 | 1 | 4 | 0.8 | 0.1 | 0.4 | 0 |
| 17. Төв | 28 | 28 | 25 | 2.9 | 3.0 | 2.6 | 1 | 20 | 57 | 27 | 2.1 | 6.0 | 2.8 | 0 |
| 18. Увс | 26 | 12 | 20 | 3.1 | 1.5 | 2.3 | 0 | 19 | 3 | 7 | 2.3 | 0.4 | 0.8 | 0 |
| 19. Ховд | 12 | 14 | 11 | 1.3 | 1.6 | 1.2 | 1 | 26 | 9 | 15 | 2.9 | 1.0 | 1.7 | 0 |
| 20. Хөвсгөл | 31 | 25 | 20 | 2.5 | 2.1 | 1.6 | 0 | 43 | 2 | 11 | 3.5 | 0.2 | 0.9 | 0 |
| 21. Хэнтий | 28 | 38 | 32 | 4.1 | 5.3 | 4.5 | 0 | 10 | 9 | 13 | 1.5 | 1.3 | 1.9 | 0 |
| Аймгийн дүн | 452 | 513 | 442 | 2.8 | 3.2 | 2.7 | 13 | 421 | 288 | 233 | 2.6 | 1.8 | 1.4 | 0 |
| 22. Улаанбаатар | 435 | 501 | 408 | 5.3 | 5.8 | 5.2 | 0 | 195 | 189 | 144 | 2.4 | 2.2 | 1.8 | 0 |
| Улсын дүн | 887 | 1014 | 850 | 3.6 | 4.1 | 3.5 | 13 | 616 | 477 | 377 | 2.5 | 1.9 | 1.6 | 0 |

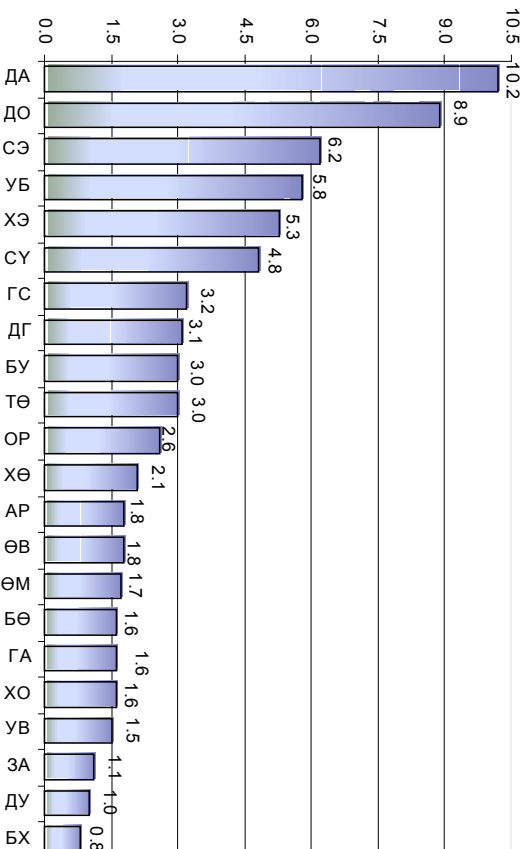
| Аймаг хот | A39 Менингококкт халдвар/Meningococcal infection | | | | | | | B05 Улаанбурхан/Measles | | | | | | | | |
|--------------------|--|-----------|-----------------|---------------|------------|-----------------|----------|-------------------------|----------|-----------------|------------|---------------|-----------------|----------|--|------------|
| | Өвчлөл | | | 10000 хүн амд | | | | Нас баралт | Өвчлөл | | | 10000 хүн амд | | | | Нас баралт |
| | 2003 онд | 2004 онд | 5 жилийн дундаж | 2003 онд | 2004 онд | 5 жилийн дундаж | 2003 онд | | 2004 онд | 5 жилийн дундаж | 2003 онд | 2004 онд | 5 жилийн дундаж | | | |
| 01. Архангай | 1 | 2 | 2 | 0.1 | 0.2 | 0.2 | 0 | 0 | 0 | 10 | 0.0 | 0.0 | 1.0 | 0 | | |
| 02. Баян-Өлгий | 1 | 0 | 3 | 0.1 | 0.0 | 0.3 | 0 | 0 | 0 | 3 | 0.0 | 0.0 | 0.3 | 0 | | |
| 03. Баянхонгор | 2 | 0 | 2 | 0.2 | 0.0 | 0.2 | 0 | 0 | 0 | 3 | 0.0 | 0.0 | 0.4 | 0 | | |
| 04. Булган | 2 | 0 | 3 | 0.3 | 0.0 | 0.4 | 0 | 0 | 0 | 11 | 0.0 | 0.0 | 1.8 | 0 | | |
| 05. Говь-Алтай | 3 | 0 | 2 | 0.5 | 0.0 | 0.2 | 0 | 0 | 0 | 0 | 0.0 | 0.0 | 0.0 | 0 | | |
| 06. Говьсүмбэр | 0 | 0 | 0 | 0.0 | 0.0 | 0.3 | 0 | 0 | 0 | 0 | 0.0 | 0.0 | 0.2 | 0 | | |
| 07. Дархан-Уул | 2 | 0 | 2 | 0.2 | 0.0 | 0.3 | 0 | 0 | 0 | 0 | 0.0 | 0.0 | 0.0 | 0 | | |
| 08. Дорноговь | 1 | 2 | 1 | 0.2 | 0.4 | 0.2 | 0 | 0 | 0 | 3 | 0.0 | 0.0 | 0.6 | 0 | | |
| 09. Дорнод | 2 | 2 | 4 | 0.3 | 0.3 | 0.5 | 0 | 0 | 0 | 20 | 0.0 | 0.0 | 2.8 | 0 | | |
| 10. Дундговь | 2 | 0 | 2 | 0.4 | 0.0 | 0.3 | 0 | 0 | 0 | 9 | 0.0 | 0.0 | 1.8 | 0 | | |
| 11. Завхан | 1 | 0 | 1 | 0.1 | 0.0 | 0.2 | 0 | 0 | 0 | 6 | 0.0 | 0.0 | 0.7 | 0 | | |
| 12. Орхон | 0 | 0 | 1 | 0.0 | 0.0 | 0.2 | 0 | 0 | 0 | 1 | 0.0 | 0.0 | 0.2 | 0 | | |
| 13. Өвөрхангай | 0 | 1 | 1 | 0.0 | 0.1 | 0.1 | 0 | 0 | 0 | 12 | 0.0 | 0.0 | 1.1 | 0 | | |
| 14. Өмнөговь | 2 | 1 | 1 | 0.4 | 0.2 | 0.3 | 0 | 0 | 0 | 14 | 0.0 | 0.0 | 3.0 | 0 | | |
| 15. Сүхбаатар | 3 | 0 | 1 | 0.6 | 0.0 | 0.2 | 0 | 0 | 0 | 13 | 0.0 | 0.0 | 2.3 | 0 | | |
| 16. Сэлэнгэ | 4 | 2 | 4 | 0.4 | 0.2 | 0.4 | 1 | 0 | 0 | 4 | 0.0 | 0.0 | 0.4 | 0 | | |
| 17. Төв | 1 | 0 | 2 | 0.1 | 0.0 | 0.2 | 0 | 0 | 0 | 5 | 0.0 | 0.0 | 0.5 | 0 | | |
| 18. Увс | 3 | 4 | 3 | 0.4 | 0.5 | 0.3 | 0 | 0 | 0 | 2 | 0.0 | 0.0 | 0.3 | 0 | | |
| 19. Ховд | 0 | 2 | 6 | 0.0 | 0.2 | 0.7 | 1 | 0 | 0 | 0 | 0.0 | 0.0 | 0.0 | 0 | | |
| 20. Хөвсгөл | 4 | 2 | 3 | 0.3 | 0.2 | 0.2 | 1 | 0 | 0 | 5 | 0.0 | 0.0 | 0.4 | 0 | | |
| 21. Хэнтий | 0 | 1 | 2 | 0.0 | 0.1 | 0.3 | 0 | 0 | 0 | 2 | 0.0 | 0.0 | 0.3 | 0 | | |
| Аймгийн дүн | 34 | 19 | 46 | 0.2 | 0.1 | 0.3 | 3 | 0 | 0 | 125 | 0.0 | 0.0 | 0.8 | 0 | | |
| 22. Улаанбаатар | 18 | 18 | 20 | 0.2 | 0.2 | 0.2 | 1 | 12 | 0 | 53 | 0.1 | 0.0 | 0.7 | 0 | | |
| Улсын дүн | 52 | 37 | 66 | 0.2 | 0.1 | 0.3 | 4 | 12 | 0 | 177 | 0.0 | 0.0 | 0.7 | 0 | | |

| Аймаг хот | B26 Гахай хавдар/Mumps | | | | | | | B06 Улаанууд/Rubella | | | | | | |
|--------------------|------------------------|----------|--------------------|---------------|----------|--------------------|---------------|----------------------|----------|--------------------|---------------|----------|--------------------|---------------|
| | Өвчлөл | | | 10000 хүн амд | | | Нас баралт | Өвчлөл | | | 10000 хүн амд | | | Нас баралт |
| | 2003 онд | 2004 онд | 5 жилийн дундаж | 2003 онд | 2004 онд | 5 жилийн дундаж | | 2003 онд | 2004 онд | 5 жилийн дундаж | 2003 онд | 2004 онд | 5 жилийн дундаж | |
| 01. Архангай | 5 | 0 | 9 | 0.5 | 0.0 | 0.9 | 0 | 0 | 0 | 4 | 0.0 | 0.0 | 0.5 | 0 |
| 02. Баян-Өлгий | 0 | 8 | 2 | 0.0 | 0.8 | 0.2 | 0 | 0 | 0 | 0 | 0.0 | 0.0 | 0.0 | 0 |
| 03. Баянхонгор | 2 | 1 | 2 | 0.2 | 0.1 | 0.3 | 0 | 0 | 0 | 0 | 0.0 | 0.0 | 0.0 | 0 |
| 04. Булган | 13 | 0 | 8 | 2.1 | 0.0 | 1.3 | 0 | 0 | 0 | 3 | 0.0 | 0.0 | 0.4 | 0 |
| 05. Говь-Алтай | 0 | 0 | 2 | 0.0 | 0.0 | 0.3 | 0 | 0 | 0 | 0 | 0.0 | 0.0 | 0.0 | 0 |
| 06. Говьсүмбэр | 2 | 0 | 1 | 1.5 | 0.0 | 0.8 | 0 | 0 | 0 | 0 | 0.0 | 0.0 | 0.0 | 0 |
| 07. Дархан-Уул | 0 | 0 | 10 | 0.0 | 0.0 | 1.1 | 0 | 0 | 0 | 2 | 0.0 | 0.0 | 0.2 | 0 |
| 08. Дорноговь | 0 | 2 | 6 | 0.0 | 0.4 | 1.1 | 0 | 0 | 0 | 1 | 0.0 | 0.0 | 0.2 | 0 |
| 09. Дорнод | 34 | 0 | 49 | 4.7 | 0.0 | 6.6 | 0 | 0 | 0 | 4 | 0.0 | 0.0 | 0.5 | 0 |
| 10. Дундговь | 50 | 4 | 21 | 9.7 | 0.8 | 4.0 | 0 | 0 | 0 | 10 | 0.0 | 0.0 | 1.9 | 0 |
| 11. Завхан | 0 | 2 | 15 | 0.0 | 0.2 | 1.7 | 0 | 0 | 0 | 1 | 0.0 | 0.0 | 0.1 | 0 |
| 12. Орхон | 2 | 10 | 17 | 0.3 | 1.3 | 2.2 | 0 | 0 | 0 | 14 | 0.0 | 0.0 | 1.9 | 0 |
| 13. Өвөрхангай | 0 | 2 | 21 | 0.0 | 0.2 | 1.9 | 0 | 0 | 0 | 9 | 0.0 | 0.0 | 0.8 | 0 |
| 14. Өмнөговь | 0 | 0 | 10 | 0.0 | 0.0 | 2.1 | 0 | 0 | 0 | 0 | 0.0 | 0.0 | 0.0 | 0 |
| 15. Сүхбаатар | 18 | 0 | 4 | 3.3 | 0.0 | 0.8 | 0 | 0 | 0 | 2 | 0.0 | 0.0 | 0.3 | 0 |
| 16. Сэлэнгэ | 1 | 0 | 7 | 0.1 | 0.0 | 0.7 | 0 | 0 | 0 | 0 | 0.0 | 0.0 | 0.0 | 0 |
| 17. Төв | 1 | 1 | 31 | 0.1 | 0.1 | 3.2 | 0 | 0 | 0 | 2 | 0.0 | 0.0 | 0.2 | 0 |
| 18. Увс | 3 | 0 | 3 | 0.4 | 0.0 | 0.4 | 0 | 0 | 0 | 0 | 0.0 | 0.0 | 0.0 | 0 |
| 19. Ховд | 3 | 0 | 7 | 0.3 | 0.0 | 0.8 | 0 | 0 | 13 | 6 | 0.0 | 1.5 | 0.7 | 0 |
| 20. Хөвсгөл | 2 | 0 | 3 | 0.2 | 0.0 | 0.2 | 0 | 1 | 0 | 1 | 0.1 | 0.0 | 0.0 | 0 |
| 21. Хэнтий | 3 | 0 | 17 | 0.4 | 0.0 | 2.4 | 0 | 0 | 0 | 5 | 0.0 | 0.0 | 0.7 | 0 |
| Аймгийн дүн | 139 | 30 | 244 | 0.9 | 0.2 | 1.5 | 0 | 1 | 13 | 63 | 0.0 | 0.1 | 0.4 | 0 |
| 22. Улаанбаатар | 42 | 53 | 165 | 0.5 | 0.6 | 2.1 | 0 | 2 | 2 | 37 | 0.0 | 0.0 | 0.5 | 0 |
| Улсын дүн | 181 | 83 | 409 | 0.7 | 0.3 | 1.7 | 0 | 3 | 15 | 101 | 0.0 | 0.1 | 0.4 | 0 |

БЗХӨ-ний илрэлтийн байдал /10,000 хүн амд/
/2003, 2004 оны эхний 3 сарын байдлаар/



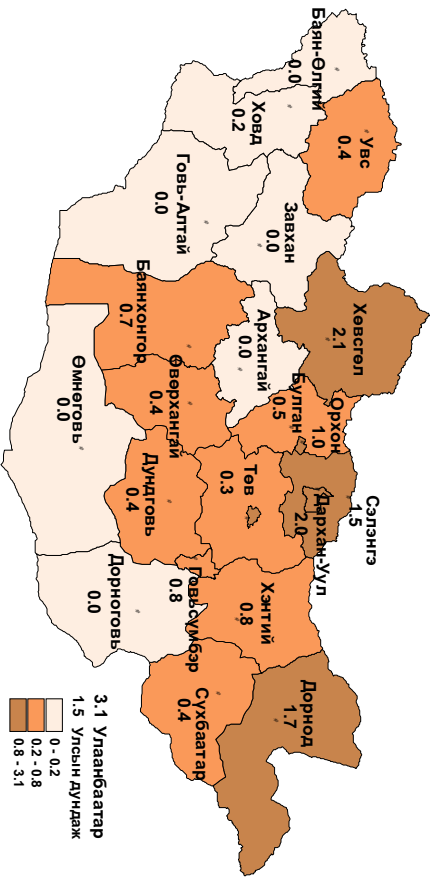
10000 хүн амд ногдох сүрьеэгийн өвчлөл
/2004 оны эхний 3 сарын байдлаар/



Улсын дундаж 2.5

Заг хүйтэн өвчин /10.000 хүн амд/
/2004 оны эхний 3 сарын байдлаар/

Тэмбүү өвчний илрэлтийн байдл /10.000 хүн амд/
/2004 оны эхний 3 сарын байдлаар/



| Аймаг хот | A50-A53 Тэмбүү / Syphilis | | | | | | | A59 Трихомониаз/ Trichomoniasis | | | | | | |
|--------------------|---------------------------|----------|--------------------|---------------|----------|--------------------|---------------|---------------------------------|----------|--------------------|---------------|----------|--------------------|---------------|
| | Өвчлөл | | | 10000 хүн амд | | | Нас баралт | Өвчлөл | | | 10000 хүн амд | | | Нас баралт |
| | 2003 онд | 2004 онд | 5 жилийн дундаж | 2003 онд | 2004 онд | 5 жилийн дундаж | | 2003 онд | 2004 онд | 5 жилийн дундаж | 2003 онд | 2004 онд | 5 жилийн дундаж | |
| 01. Архангай | 0 | 0 | 1 | 0.0 | 0.0 | 0.1 | 0 | 10 | 28 | 12 | 1.0 | 2.9 | 1.3 | 0 |
| 02. Баян-Өлгий | 0 | 0 | 1 | 0.0 | 0.0 | 0.1 | 0 | 55 | 36 | 72 | 5.6 | 3.6 | 7.5 | 0 |
| 03. Баянхонгор | 27 | 6 | 14 | 3.2 | 0.7 | 1.7 | 0 | 123 | 34 | 98 | 14.6 | 4.1 | 11.6 | 0 |
| 04. Булган | 2 | 3 | 3 | 0.3 | 0.5 | 0.5 | 0 | 42 | 12 | 57 | 6.8 | 1.9 | 9.2 | 0 |
| 05. Говь-Алтай | 5 | 0 | 3 | 0.8 | 0.0 | 0.4 | 0 | 24 | 7 | 57 | 3.7 | 1.1 | 8.7 | 0 |
| 06. Говьсүмбэр | 3 | 1 | 3 | 2.3 | 0.8 | 2.4 | 0 | 4 | 2 | 5 | 3.1 | 1.6 | 4.2 | 0 |
| 07. Дархан-Уул | 26 | 17 | 28 | 3.0 | 2.0 | 3.2 | 0 | 39 | 25 | 37 | 4.5 | 2.9 | 4.2 | 0 |
| 08. Дорноговь | 1 | 0 | 2 | 0.2 | 0.0 | 0.4 | 0 | 5 | 5 | 7 | 1.0 | 1.0 | 1.4 | 0 |
| 09. Дорнод | 28 | 13 | 41 | 3.8 | 1.7 | 5.6 | 0 | 44 | 25 | 27 | 6.0 | 3.4 | 3.7 | 0 |
| 10. Дундговь | 2 | 2 | 2 | 0.4 | 0.4 | 0.3 | 0 | 26 | 8 | 18 | 5.1 | 1.6 | 3.5 | 0 |
| 11. Завхан | 0 | 0 | 3 | 0.0 | 0.0 | 0.3 | 0 | 2 | 18 | 19 | 0.2 | 2.1 | 2.2 | 0 |
| 12. Орхон | 15 | 8 | 11 | 1.9 | 1.0 | 1.5 | 0 | 40 | 24 | 42 | 5.1 | 3.1 | 5.7 | 0 |
| 13. Өвөрхангай | 1 | 4 | 2 | 0.1 | 0.4 | 0.1 | 0 | 9 | 17 | 10 | 0.8 | 1.5 | 0.9 | 0 |
| 14. Өмнөговь | 2 | 0 | 6 | 0.4 | 0.0 | 1.2 | 0 | 19 | 8 | 19 | 4.0 | 1.7 | 4.1 | 0 |
| 15. Сүхбаатар | 2 | 2 | 3 | 0.4 | 0.4 | 0.5 | 0 | 37 | 6 | 29 | 6.8 | 1.1 | 5.1 | 0 |
| 16. Сэлэнгэ | 16 | 15 | 32 | 1.7 | 1.5 | 3.2 | 0 | 19 | 30 | 22 | 2.0 | 2.9 | 2.3 | 0 |
| 17. Төв | 0 | 3 | 6 | 0.0 | 0.3 | 0.6 | 0 | 30 | 9 | 16 | 3.1 | 1.0 | 1.6 | 0 |
| 18. Увс | 3 | 3 | 4 | 0.4 | 0.4 | 0.5 | 0 | 8 | 2 | 6 | 1.0 | 0.2 | 0.7 | 0 |
| 19. Ховд | 0 | 2 | 1 | 0.0 | 0.2 | 0.1 | 0 | 18 | 40 | 39 | 2.0 | 4.5 | 4.4 | 0 |
| 20. Хөвсгөл | 7 | 26 | 14 | 0.6 | 2.1 | 1.2 | 0 | 293 | 171 | 187 | 23.8 | 14.1 | 15.5 | 0 |
| 21. Хэнтий | 7 | 6 | 7 | 1.0 | 0.8 | 0.9 | 0 | 71 | 7 | 87 | 10.5 | 1.0 | 12.4 | 0 |
| Аймгийн дүн | 147 | 111 | 186 | 0.9 | 0.7 | 1.1 | 0 | 918 | 514 | 868 | 5.7 | 3.2 | 5.4 | 0 |
| 22. Улаанбаатар | 164 | 270 | 177 | 2.0 | 3.1 | 2.2 | 0 | 635 | 849 | 740 | 7.7 | 9.8 | 9.4 | 0 |
| Улсын дүн | 311 | 381 | 363 | 1.3 | 1.5 | 1.5 | 0 | 1553 | 1363 | 1608 | 6.4 | 5.5 | 6.7 | 0 |

| Аймаг хот | A54 Гонококкт халдвар / Gonococcal infection | | | | | | | B45 -B49 Мөөгөнцөртөх / Mycoses | | | | | | |
|--------------------|--|----------|--------------------|---------------|----------|--------------------|---------------|---------------------------------|----------|--------------------|---------------|----------|--------------------|---------------|
| | Өвчлөл | | | 10000 хүн амд | | | Нас баралт | Өвчлөл | | | 10000 хүн амд | | | Нас баралт |
| | 2003 онд | 2004 онд | 5 жилийн дундаж | 2003 онд | 2004 онд | 5 жилийн дундаж | | 2003 онд | 2004 онд | 5 жилийн дундаж | 2003 онд | 2004 онд | 5 жилийн дундаж | |
| 01. Архангай | 5 | 8 | 6 | 0.5 | 0.8 | 0.7 | 0 | 7 | 10 | 13 | 0.7 | 1.0 | 1.3 | 0 |
| 02. Баян-Өлгий | 23 | 15 | 22 | 2.3 | 1.5 | 2.3 | 0 | 3 | 0 | 6 | 0.3 | 0.0 | 0.6 | 0 |
| 03. Баянхонгор | 65 | 32 | 53 | 7.7 | 3.8 | 6.3 | 0 | 15 | 14 | 16 | 1.8 | 1.7 | 1.9 | 0 |
| 04. Булган | 6 | 13 | 12 | 1.0 | 2.1 | 1.9 | 0 | 15 | 9 | 10 | 2.4 | 1.4 | 1.5 | 0 |
| 05. Говь-Алтай | 31 | 10 | 23 | 4.8 | 1.6 | 3.4 | 0 | 0 | 0 | 4 | 0.0 | 0.0 | 0.6 | 0 |
| 06. Говьсүмбэр | 6 | 1 | 7 | 4.6 | 0.8 | 5.3 | 0 | 0 | 0 | 1 | 0.0 | 0.0 | 0.5 | 0 |
| 07. Дархан-Уул | 31 | 23 | 24 | 3.5 | 2.6 | 2.8 | 0 | 23 | 11 | 18 | 2.6 | 1.3 | 2.1 | 0 |
| 08. Дорноговь | 11 | 10 | 10 | 2.2 | 1.9 | 2.0 | 0 | 11 | 11 | 9 | 2.2 | 2.1 | 1.8 | 0 |
| 09. Дорнод | 46 | 70 | 73 | 6.3 | 9.4 | 9.9 | 0 | 39 | 41 | 28 | 5.3 | 5.5 | 3.8 | 0 |
| 10. Дундговь | 0 | 3 | 2 | 0.0 | 0.6 | 0.4 | 0 | 0 | 1 | 5 | 0.0 | 0.2 | 0.9 | 0 |
| 11. Завхан | 8 | 21 | 18 | 1.0 | 2.5 | 2.0 | 0 | 0 | 0 | 1 | 0.0 | 0.0 | 0.2 | 0 |
| 12. Орхон | 9 | 8 | 18 | 1.1 | 1.0 | 2.4 | 0 | 32 | 9 | 30 | 4.1 | 1.2 | 4.1 | 0 |
| 13. Өвөрхангай | 63 | 89 | 43 | 5.8 | 7.8 | 3.8 | 0 | 11 | 13 | 11 | 1.0 | 1.1 | 1.0 | 0 |
| 14. Өмнөговь | 2 | 3 | 11 | 0.4 | 0.6 | 2.4 | 0 | 0 | 0 | 1 | 0.0 | 0.0 | 0.2 | 0 |
| 15. Сүхбаатар | 22 | 3 | 17 | 4.0 | 0.5 | 3.0 | 0 | 0 | 0 | 0 | 0.0 | 0.0 | 0.0 | 0 |
| 16. Сэлэнгэ | 7 | 11 | 34 | 0.7 | 1.1 | 3.4 | 0 | 14 | 14 | 20 | 1.5 | 1.4 | 2.0 | 0 |
| 17. Төв | 21 | 5 | 16 | 2.2 | 0.5 | 1.7 | 0 | 10 | 45 | 18 | 1.0 | 4.8 | 1.8 | 0 |
| 18. Увс | 18 | 16 | 13 | 2.2 | 1.9 | 1.5 | 0 | 4 | 3 | 7 | 0.5 | 0.4 | 0.8 | 0 |
| 19. Ховд | 11 | 15 | 15 | 1.2 | 1.7 | 1.7 | 0 | 2 | 0 | 1 | 0.2 | 0.0 | 0.2 | 0 |
| 20. Хөвсгөл | 100 | 75 | 87 | 8.1 | 6.2 | 7.3 | 0 | 10 | 15 | 18 | 0.8 | 1.2 | 1.5 | 0 |
| 21. Хэнтий | 11 | 6 | 9 | 1.6 | 0.8 | 1.3 | 0 | 0 | 7 | 4 | 0.0 | 1.0 | 0.6 | 0 |
| Аймгийн дүн | 496 | 437 | 512 | 3.1 | 2.7 | 3.2 | 0 | 196 | 203 | 220 | 1.2 | 1.3 | 1.4 | 0 |
| 22. Улаанбаатар | 443 | 739 | 454 | 5.4 | 8.5 | 5.7 | 0 | 93 | 83 | 54 | 1.1 | 1.0 | 0.7 | 0 |
| Улсын дүн | 939 | 1176 | 967 | 3.9 | 4.7 | 4.0 | 0 | 289 | 286 | 274 | 1.2 | 1.1 | 1.1 | 0 |

| Аймаг хот | B86 Хамуу / Scabnies | | | | | | | A23 Бруцеллэз / Brucellosis | | | | | | | | |
|--------------------|----------------------|----------|-----------------|---------------|----------|-----------------|----------|-----------------------------|----------|-----------------|----------|---------------|-----------------|---|--|------------|
| | Өвчлөл | | | 10000 хүн амд | | | | Нас баралт | Өвчлөл | | | 10000 хүн амд | | | | Нас баралт |
| | 2003 онд | 2004 онд | 5 жилийн дундаж | 2003 онд | 2004 онд | 5 жилийн дундаж | 2003 онд | | 2004 онд | 5 жилийн дундаж | 2003 онд | 2004 онд | 5 жилийн дундаж | | | |
| 01. Архангай | 6 | 5 | 8 | 0.6 | 0.5 | 0.8 | 0 | 3 | 12 | 7 | 0.3 | 1.2 | 0.7 | 0 | | |
| 02. Баян-Өлгий | 0 | 0 | 5 | 0.0 | 0.0 | 0.5 | 0 | 3 | 0 | 1 | 0.3 | 0.0 | 0.1 | 0 | | |
| 03. Баянхонгор | 1 | 4 | 3 | 0.1 | 0.5 | 0.3 | 0 | 3 | 18 | 7 | 0.4 | 2.1 | 0.9 | 0 | | |
| 04. Булган | 3 | 1 | 7 | 0.5 | 0.2 | 1.1 | 0 | 6 | 0 | 7 | 1.0 | 0.0 | 1.1 | 0 | | |
| 05. Говь-Алтай | 0 | 0 | 0 | 0.0 | 0.0 | 0.0 | 0 | 0 | 1 | 1 | 0.0 | 0.2 | 0.1 | 0 | | |
| 06. Говьсүмбэр | 0 | 0 | 0 | 0.0 | 0.0 | 0.0 | 0 | 2 | 1 | 4 | 1.5 | 0.8 | 3.5 | 0 | | |
| 07. Дархан-Уул | 1 | 0 | 3 | 0.1 | 0.0 | 0.4 | 0 | 2 | 7 | 2 | 0.2 | 0.8 | 0.3 | 0 | | |
| 08. Дорноговь | 0 | 10 | 2 | 0.0 | 1.9 | 0.5 | 0 | 6 | 11 | 12 | 1.2 | 2.1 | 2.3 | 0 | | |
| 09. Дорнод | 3 | 0 | 5 | 0.4 | 0.0 | 0.7 | 0 | 16 | 33 | 30 | 2.2 | 4.4 | 4.0 | 0 | | |
| 10. Дундговь | 0 | 1 | 1 | 0.0 | 0.2 | 0.2 | 0 | 0 | 0 | 0 | 0.0 | 0.0 | 0.0 | 0 | | |
| 11. Завхан | 0 | 0 | 0 | 0.0 | 0.0 | 0.0 | 0 | 1 | 0 | 1 | 0.1 | 0.0 | 0.1 | 0 | | |
| 12. Орхон | 9 | 9 | 8 | 1.1 | 1.2 | 1.1 | 0 | 0 | 2 | 1 | 0.0 | 0.3 | 0.1 | 0 | | |
| 13. Өвөрхангай | 7 | 5 | 6 | 0.6 | 0.4 | 0.5 | 0 | 14 | 23 | 8 | 1.3 | 2.0 | 0.7 | 0 | | |
| 14. Өмнөговь | 0 | 0 | 0 | 0.0 | 0.0 | 0.0 | 0 | 5 | 0 | 1 | 1.1 | 0.0 | 0.3 | 0 | | |
| 15. Сүхбаатар | 0 | 0 | 0 | 0.0 | 0.0 | 0.0 | 0 | 0 | 3 | 2 | 0.0 | 0.5 | 0.3 | 0 | | |
| 16. Сэлэнгэ | 4 | 13 | 12 | 0.4 | 1.3 | 1.2 | 0 | 0 | 2 | 6 | 0.0 | 0.2 | 0.6 | 1 | | |
| 17. Төв | 4 | 0 | 6 | 0.4 | 0.0 | 0.7 | 0 | 6 | 11 | 13 | 0.6 | 1.2 | 1.4 | 0 | | |
| 18. Увс | 0 | 4 | 1 | 0.0 | 0.5 | 0.1 | 0 | 10 | 2 | 5 | 1.2 | 0.2 | 0.6 | 0 | | |
| 19. Ховд | 0 | 0 | 0 | 0.0 | 0.0 | 0.0 | 0 | 0 | 4 | 4 | 0.0 | 0.5 | 0.4 | 0 | | |
| 20. Хөвсгөл | 8 | 16 | 23 | 0.6 | 1.3 | 1.9 | 0 | 0 | 0 | 1 | 0.0 | 0.0 | 0.1 | 0 | | |
| 21. Хэнтий | 5 | 8 | 4 | 0.7 | 1.1 | 0.6 | 0 | 70 | 2 | 18 | 10.3 | 0.3 | 2.6 | 0 | | |
| Аймгийн дүн | 51 | 76 | 94 | 0.3 | 0.5 | 0.6 | 0 | 147 | 132 | 130 | 0.9 | 0.8 | 0.8 | 1 | | |
| 22. Улаанбаатар | 4 | 22 | 25 | 0.0 | 0.3 | 0.3 | 0 | 5 | 14 | 9 | 0.1 | 0.2 | 0.1 | 0 | | |
| Улсын дүн | 55 | 98 | 119 | 0.2 | 0.4 | 0.5 | 0 | 152 | 146 | 140 | 0.6 | 0.6 | 0.6 | 1 | | |

| Аймаг хот | A46 Ёлом / Erysipelas | | | | | | | A38 Улаан эсэргэнэ/ Scarlet fever | | | | | | |
|--------------------|-----------------------|----------|--------------------|---------------|----------|--------------------|---------------|-----------------------------------|----------|--------------------|---------------|----------|--------------------|---------------|
| | Өвчлөл | | | 10000 хүн амд | | | Нас баралт | Өвчлөл | | | 10000 хүн амд | | | Нас баралт |
| | 2003 онд | 2004 онд | 5 жилийн дундаж | 2003 онд | 2004 онд | 5 жилийн дундаж | | 2003 онд | 2004 онд | 5 жилийн дундаж | 2003 онд | 2004 онд | 5 жилийн дундаж | |
| 01. Архангай | 0 | 0 | 0 | 0.0 | 0.0 | 0.0 | 0 | 0 | 1 | 1 | 0.0 | 0.1 | 0.1 | 0 |
| 02. Баян-Өлгий | 0 | 0 | 0 | 0.0 | 0.0 | 0.0 | 0 | 0 | 0 | 0 | 0.0 | 0.0 | 0.0 | 0 |
| 03. Баянхонгор | 1 | 0 | 0 | 0.1 | 0.0 | 0.0 | 0 | 0 | 1 | 0 | 0.0 | 0.1 | 0.0 | 0 |
| 04. Булган | 0 | 0 | 0 | 0.0 | 0.0 | 0.0 | 0 | 1 | 0 | 2 | 0.2 | 0.0 | 0.3 | 0 |
| 05. Говь-Алтай | 1 | 0 | 0 | 0.2 | 0.0 | 0.1 | 0 | 1 | 0 | 0 | 0.2 | 0.0 | 0.0 | 0 |
| 06. Говьсүмбэр | 0 | 0 | 0 | 0.0 | 0.0 | 0.2 | 0 | 0 | 0 | 0 | 0.0 | 0.0 | 0.2 | 0 |
| 07. Дархан-Уул | 0 | 0 | 0 | 0.0 | 0.0 | 0.0 | 0 | 0 | 1 | 0 | 0.0 | 0.1 | 0.0 | 0 |
| 08. Дорноговь | 1 | 0 | 1 | 0.2 | 0.0 | 0.2 | 0 | 0 | 0 | 0 | 0.0 | 0.0 | 0.0 | 0 |
| 09. Дорнод | 4 | 0 | 2 | 0.5 | 0.0 | 0.2 | 0 | 0 | 0 | 0 | 0.0 | 0.0 | 0.0 | 0 |
| 10. Дундговь | 0 | 1 | 0 | 0.0 | 0.2 | 0.0 | 0 | 0 | 0 | 0 | 0.0 | 0.0 | 0.0 | 0 |
| 11. Завхан | 0 | 1 | 0 | 0.0 | 0.1 | 0.0 | 0 | 0 | 1 | 0 | 0.0 | 0.1 | 0.0 | 0 |
| 12. Орхон | 0 | 2 | 0 | 0.0 | 0.3 | 0.1 | 0 | 0 | 0 | 0 | 0.0 | 0.0 | 0.0 | 0 |
| 13. Өвөрхангай | 2 | 0 | 1 | 0.2 | 0.0 | 0.1 | 0 | 0 | 0 | 0 | 0.0 | 0.0 | 0.0 | 0 |
| 14. Өмнөговь | 0 | 0 | 0 | 0.0 | 0.0 | 0.0 | 0 | 0 | 0 | 0 | 0.0 | 0.0 | 0.0 | 0 |
| 15. Сүхбаатар | 1 | 0 | 0 | 0.2 | 0.0 | 0.1 | 0 | 0 | 0 | 0 | 0.0 | 0.0 | 0.0 | 0 |
| 16. Сэлэнгэ | 1 | 2 | 1 | 0.1 | 0.2 | 0.1 | 0 | 0 | 0 | 0 | 0.0 | 0.0 | 0.0 | 0 |
| 17. Төв | 0 | 0 | 0 | 0.0 | 0.0 | 0.0 | 0 | 0 | 0 | 8 | 0.0 | 0.0 | 0.8 | 0 |
| 18. Увс | 0 | 0 | 0 | 0.0 | 0.0 | 0.0 | 0 | 0 | 0 | 0 | 0.0 | 0.0 | 0.0 | 0 |
| 19. Ховд | 0 | 0 | 0 | 0.0 | 0.0 | 0.0 | 0 | 0 | 0 | 0 | 0.0 | 0.0 | 0.0 | 0 |
| 20. Хөвсгөл | 2 | 0 | 0 | 0.2 | 0.0 | 0.0 | 0 | 0 | 0 | 0 | 0.0 | 0.0 | 0.0 | 0 |
| 21. Хэнтий | 0 | 1 | 0 | 0.0 | 0.1 | 0.0 | 0 | 0 | 0 | 0 | 0.0 | 0.0 | 0.0 | 0 |
| Аймгийн дүн | 13 | 7 | 7 | 0.1 | 0.0 | 0.0 | 0 | 2 | 4 | 13 | 0.0 | 0.0 | 0.1 | 0 |
| 22. Улаанбаатар | 14 | 24 | 15 | 0.2 | 0.3 | 0.2 | 0 | 2 | 3 | 4 | 0.0 | 0.0 | 0.1 | 0 |
| Улсын дүн | 27 | 31 | 23 | 0.1 | 0.1 | 0.1 | 0 | 4 | 7 | 17 | 0.0 | 0.0 | 0.1 | 0 |

| Аймаг хот | P36 Нярайн үжил / Bacterial sepsis of newborn | | | | | | | A69 Хачигт борреллиоз/ Lime diseases | | | | | | | | |
|--------------------|---|----------|-----------------|---------------|------------|-----------------|----------|--------------------------------------|----------|-----------------|------------|---------------|-----------------|----------|--|------------|
| | Өвчлөл | | | 10000 хүн амд | | | | Нас баралт | Өвчлөл | | | 10000 хүн амд | | | | Нас баралт |
| | 2003 онд | 2004 онд | 5 жилийн дундаж | 2003 онд | 2004 онд | 5 жилийн дундаж | 2003 онд | | 2004 онд | 5 жилийн дундаж | 2003 онд | 2004 онд | 5 жилийн дундаж | | | |
| 01. Архангай | 0 | 1 | 0 | 0.0 | 0.1 | 0.0 | 0 | 0 | 0 | 0 | 0.0 | 0.0 | 0.0 | 0 | | |
| 02. Баян-Өлгий | 0 | 1 | 0 | 0.0 | 0.1 | 0.0 | 0 | 0 | 0 | 0 | 0.0 | 0.0 | 0.0 | 0 | | |
| 03. Баянхонгор | 1 | 0 | 0 | 0.1 | 0.0 | 0.0 | 0 | 0 | 0 | 0 | 0.0 | 0.0 | 0.0 | 0 | | |
| 04. Булган | 0 | 0 | 0 | 0.0 | 0.0 | 0.0 | 0 | 0 | 0 | 0 | 0.0 | 0.0 | 0.0 | 0 | | |
| 05. Говь-Алтай | 0 | 0 | 0 | 0.0 | 0.0 | 0.0 | 0 | 0 | 0 | 0 | 0.0 | 0.0 | 0.0 | 0 | | |
| 06. Говьсүмбэр | 0 | 0 | 0 | 0.0 | 0.0 | 0.0 | 0 | 0 | 0 | 0 | 0.0 | 0.0 | 0.0 | 0 | | |
| 07. Дархан-Уул | 0 | 0 | 0 | 0.0 | 0.0 | 0.0 | 0 | 0 | 0 | 0 | 0.0 | 0.0 | 0.0 | 0 | | |
| 08. Дорноговь | 0 | 0 | 0 | 0.0 | 0.0 | 0.0 | 0 | 0 | 0 | 0 | 0.0 | 0.0 | 0.0 | 0 | | |
| 09. Дорнод | 0 | 0 | 0 | 0.0 | 0.0 | 0.0 | 0 | 0 | 0 | 0 | 0.0 | 0.0 | 0.0 | 0 | | |
| 10. Дундговь | 1 | 0 | 0 | 0.2 | 0.0 | 0.0 | 0 | 0 | 0 | 0 | 0.0 | 0.0 | 0.0 | 0 | | |
| 11. Завхан | 0 | 0 | 0 | 0.0 | 0.0 | 0.0 | 0 | 0 | 0 | 0 | 0.0 | 0.0 | 0.0 | 0 | | |
| 12. Орхон | 0 | 1 | 1 | 0.0 | 0.1 | 0.1 | 0 | 0 | 0 | 0 | 0.0 | 0.0 | 0.0 | 0 | | |
| 13. Өвөрхангай | 0 | 0 | 0 | 0.0 | 0.0 | 0.0 | 0 | 0 | 0 | 0 | 0.0 | 0.0 | 0.0 | 0 | | |
| 14. Өмнөговь | 0 | 0 | 0 | 0.0 | 0.0 | 0.0 | 0 | 0 | 0 | 0 | 0.0 | 0.0 | 0.0 | 0 | | |
| 15. Сүхбаатар | 0 | 0 | 0 | 0.0 | 0.0 | 0.0 | 0 | 0 | 0 | 0 | 0.0 | 0.0 | 0.0 | 0 | | |
| 16. Сэлэнгэ | 0 | 0 | 0 | 0.0 | 0.0 | 0.0 | 0 | 0 | 0 | 0 | 0.0 | 0.0 | 0.0 | 0 | | |
| 17. Төв | 0 | 0 | 0 | 0.0 | 0.0 | 0.0 | 0 | 0 | 0 | 0 | 0.0 | 0.0 | 0.0 | 0 | | |
| 18. Увс | 0 | 0 | 0 | 0.0 | 0.0 | 0.0 | 0 | 0 | 0 | 0 | 0.0 | 0.0 | 0.0 | 0 | | |
| 19. Ховд | 0 | 0 | 0 | 0.0 | 0.0 | 0.0 | 0 | 0 | 0 | 0 | 0.0 | 0.0 | 0.0 | 0 | | |
| 20. Хөвсгөл | 0 | 0 | 0 | 0.0 | 0.0 | 0.0 | 0 | 0 | 0 | 0 | 0.0 | 0.0 | 0.0 | 0 | | |
| 21. Хэнтий | 0 | 0 | 0 | 0.0 | 0.0 | 0.0 | 0 | 0 | 0 | 0 | 0.0 | 0.0 | 0.0 | 0 | | |
| Аймгийн дүн | 2 | 3 | 2 | 0.0 | 0.0 | 0.0 | 0 | 0 | 0 | 0 | 0.0 | 0.0 | 0.0 | 0 | | |
| 22. Улаанбаатар | 4 | 4 | 9 | 0.0 | 0.0 | 0.1 | 0 | 0 | 0 | 0 | 0.0 | 0.0 | 0.0 | 0 | | |
| Улсын дүн | 6 | 7 | 11 | 0.0 | 0.0 | 0.0 | 0 | 0 | 0 | 0 | 0.0 | 0.0 | 0.0 | 0 | | |

| Аймаг хот | A20 Тарваган тахал / Plague | | | | | | | A48 Хийт үхжил/ Gas gangrene | | | | | | | | |
|--------------------|-----------------------------|----------|-----------------|---------------|----------|-----------------|----------|------------------------------|----------|-----------------|----------|---------------|-----------------|---|--|------------|
| | Өвчлөл | | | 10000 хүн амд | | | | Нас баралт | Өвчлөл | | | 10000 хүн амд | | | | Нас баралт |
| | 2003 онд | 2004 онд | 5 жилийн дундаж | 2002 онд | 2003 онд | 5 жилийн дундаж | 2003 онд | | 2004 онд | 5 жилийн дундаж | 2003 онд | 2004 онд | 5 жилийн дундаж | | | |
| 01. Архангай | 0 | 0 | 0 | 0.0 | 0.0 | 0.0 | 0 | 0 | 0 | 0 | 0.0 | 0.0 | 0.0 | 0 | | |
| 02. Баян-Өлгий | 0 | 0 | 0 | 0.0 | 0.0 | 0.0 | 0 | 0 | 0 | 0 | 0.0 | 0.0 | 0.0 | 0 | | |
| 03. Баянхонгор | 0 | 0 | 0 | 0.0 | 0.0 | 0.0 | 0 | 0 | 0 | 0 | 0.0 | 0.0 | 0.0 | 0 | | |
| 04. Булган | 0 | 0 | 0 | 0.0 | 0.0 | 0.0 | 0 | 0 | 0 | 0 | 0.0 | 0.0 | 0.0 | 0 | | |
| 05. Говь-Алтай | 0 | 0 | 0 | 0.0 | 0.0 | 0.0 | 0 | 0 | 0 | 0 | 0.0 | 0.0 | 0.0 | 0 | | |
| 06. Говьсүмбэр | 0 | 0 | 0 | 0.0 | 0.0 | 0.0 | 0 | 0 | 0 | 0 | 0.0 | 0.0 | 0.0 | 0 | | |
| 07. Дархан-Уул | 0 | 0 | 0 | 0.0 | 0.0 | 0.0 | 0 | 0 | 0 | 0 | 0.0 | 0.0 | 0.0 | 0 | | |
| 08. Дорноговь | 0 | 0 | 0 | 0.0 | 0.0 | 0.0 | 0 | 0 | 0 | 0 | 0.0 | 0.0 | 0.0 | 0 | | |
| 09. Дорнод | 0 | 0 | 0 | 0.0 | 0.0 | 0.0 | 0 | 0 | 0 | 0 | 0.0 | 0.0 | 0.0 | 0 | | |
| 10. Дундговь | 0 | 0 | 0 | 0.0 | 0.0 | 0.0 | 0 | 0 | 0 | 0 | 0.0 | 0.0 | 0.0 | 0 | | |
| 11. Завхан | 0 | 0 | 0 | 0.0 | 0.0 | 0.0 | 0 | 0 | 0 | 0 | 0.0 | 0.0 | 0.0 | 0 | | |
| 12. Орхон | 0 | 0 | 0 | 0.0 | 0.0 | 0.0 | 0 | 0 | 0 | 0 | 0.0 | 0.0 | 0.0 | 0 | | |
| 13. Өвөрхангай | 0 | 0 | 0 | 0.0 | 0.0 | 0.0 | 0 | 0 | 0 | 0 | 0.0 | 0.0 | 0.0 | 0 | | |
| 14. Өмнөговь | 0 | 0 | 0 | 0.0 | 0.0 | 0.0 | 0 | 0 | 0 | 0 | 0.0 | 0.0 | 0.0 | 0 | | |
| 15. Сүхбаатар | 0 | 0 | 0 | 0.0 | 0.0 | 0.0 | 0 | 0 | 0 | 0 | 0.0 | 0.0 | 0.0 | 0 | | |
| 16. Сэлэнгэ | 0 | 0 | 0 | 0.0 | 0.0 | 0.0 | 0 | 0 | 0 | 0 | 0.0 | 0.0 | 0.0 | 0 | | |
| 17. Төв | 0 | 0 | 0 | 0.0 | 0.0 | 0.0 | 0 | 0 | 0 | 0 | 0.0 | 0.0 | 0.0 | 0 | | |
| 18. Увс | 0 | 0 | 0 | 0.0 | 0.0 | 0.0 | 0 | 0 | 0 | 0 | 0.0 | 0.0 | 0.0 | 0 | | |
| 19. Ховд | 0 | 0 | 0 | 0.0 | 0.0 | 0.0 | 0 | 0 | 0 | 0 | 0.0 | 0.0 | 0.0 | 0 | | |
| 20. Хөвсгөл | 0 | 0 | 0 | 0.0 | 0.0 | 0.0 | 0 | 0 | 0 | 0 | 0.0 | 0.0 | 0.0 | 0 | | |
| 21. Хэнтий | 0 | 0 | 0 | 0.0 | 0.0 | 0.0 | 0 | 0 | 0 | 0 | 0.0 | 0.0 | 0.0 | 0 | | |
| Аймгийн дүн | 0 | 0 | 0 | 0.0 | 0.0 | 0.0 | 0 | 0 | 0 | 0 | 0.0 | 0.0 | 0.0 | 0 | | |
| 22. Улаанбаатар | 0 | 0 | 0 | 0.0 | 0.0 | 0.0 | 0 | 0 | 0 | 0 | 0.0 | 0.0 | 0.0 | 0 | | |
| Улсын дүн | 0 | 0 | 0 | 0.0 | 0.0 | 0.0 | 0 | 0 | 0 | 0 | 0.0 | 0.0 | 0.0 | 0 | | |

| Аймаг хот | A36 Сахуу / Diphtherial | | | | | | | A84 Хачигт энцефалит / Tick-born encephalites | | | | | | | | |
|--------------------|-------------------------|----------|-----------------|---------------|----------|-----------------|----------|---|----------|-----------------|----------|---------------|-----------------|---|--|------------|
| | Өвчлөл | | | 10000 хүн амд | | | | Нас баралт | Өвчлөл | | | 10000 хүн амд | | | | Нас баралт |
| | 2003 онд | 2004 онд | 5 жилийн дундаж | 2003 онд | 2004 онд | 5 жилийн дундаж | 2003 онд | | 2004 онд | 5 жилийн дундаж | 2003 онд | 2004 онд | 5 жилийн дундаж | | | |
| 01. Архангай | 0 | 0 | 0 | 0.0 | 0.0 | 0.0 | 0 | 0 | 0 | 0 | 0.0 | 0.0 | 0.0 | 0 | | |
| 02. Баян-Өлгий | 0 | 0 | 0 | 0.0 | 0.0 | 0.0 | 0 | 0 | 0 | 0 | 0.0 | 0.0 | 0.0 | 0 | | |
| 03. Баянхонгор | 0 | 0 | 0 | 0.0 | 0.0 | 0.0 | 0 | 0 | 0 | 0 | 0.0 | 0.0 | 0.0 | 0 | | |
| 04. Булган | 0 | 0 | 0 | 0.0 | 0.0 | 0.0 | 0 | 0 | 0 | 0 | 0.0 | 0.0 | 0.0 | 0 | | |
| 05. Говь-Алтай | 0 | 0 | 0 | 0.0 | 0.0 | 0.0 | 0 | 0 | 0 | 0 | 0.0 | 0.0 | 0.0 | 0 | | |
| 06. Говьсүмбэр | 0 | 0 | 0 | 0.0 | 0.0 | 0.0 | 0 | 0 | 0 | 0 | 0.0 | 0.0 | 0.0 | 0 | | |
| 07. Дархан-Уул | 0 | 0 | 0 | 0.0 | 0.0 | 0.0 | 0 | 0 | 0 | 0 | 0.0 | 0.0 | 0.0 | 0 | | |
| 08. Дорноговь | 0 | 0 | 0 | 0.0 | 0.0 | 0.0 | 0 | 0 | 0 | 0 | 0.0 | 0.0 | 0.0 | 0 | | |
| 09. Дорнод | 0 | 0 | 0 | 0.0 | 0.0 | 0.0 | 0 | 0 | 0 | 0 | 0.0 | 0.0 | 0.0 | 0 | | |
| 10. Дундговь | 0 | 0 | 0 | 0.0 | 0.0 | 0.0 | 0 | 0 | 0 | 0 | 0.0 | 0.0 | 0.0 | 0 | | |
| 11. Завхан | 0 | 0 | 0 | 0.0 | 0.0 | 0.0 | 0 | 0 | 0 | 0 | 0.0 | 0.0 | 0.0 | 0 | | |
| 12. Орхон | 0 | 0 | 0 | 0.0 | 0.0 | 0.0 | 0 | 0 | 0 | 0 | 0.0 | 0.0 | 0.0 | 0 | | |
| 13. Өвөрхангай | 1 | 0 | 0 | 0.1 | 0.0 | 0.0 | 0 | 0 | 0 | 0 | 0.0 | 0.0 | 0.0 | 0 | | |
| 14. Өмнөговь | 0 | 0 | 0 | 0.0 | 0.0 | 0.0 | 0 | 0 | 0 | 0 | 0.0 | 0.0 | 0.0 | 0 | | |
| 15. Сүхбаатар | 0 | 0 | 0 | 0.0 | 0.0 | 0.0 | 0 | 0 | 0 | 0 | 0.0 | 0.0 | 0.0 | 0 | | |
| 16. Сэлэнгэ | 0 | 0 | 0 | 0.0 | 0.0 | 0.0 | 0 | 20 | 0 | 4 | 2.1 | 0.0 | 0.4 | 0 | | |
| 17. Төв | 0 | 0 | 0 | 0.0 | 0.0 | 0.0 | 0 | 0 | 0 | 0 | 0.0 | 0.0 | 0.0 | 0 | | |
| 18. Увс | 0 | 0 | 0 | 0.0 | 0.0 | 0.0 | 0 | 0 | 0 | 0 | 0.0 | 0.0 | 0.0 | 0 | | |
| 19. Ховд | 0 | 0 | 0 | 0.0 | 0.0 | 0.0 | 0 | 0 | 0 | 0 | 0.0 | 0.0 | 0.0 | 0 | | |
| 20. Хөвсгөл | 0 | 0 | 0 | 0.0 | 0.0 | 0.0 | 0 | 0 | 0 | 0 | 0.0 | 0.0 | 0.0 | 0 | | |
| 21. Хэнтий | 0 | 0 | 0 | 0.0 | 0.0 | 0.0 | 0 | 0 | 0 | 0 | 0.0 | 0.0 | 0.0 | 0 | | |
| Аймгийн дүн | 1 | 0 | 0 | 0.0 | 0.0 | 0.0 | 0 | 20 | 0 | 4 | 0.1 | 0.0 | 0.0 | 0 | | |
| 22. Улаанбаатар | 0 | 0 | 0 | 0.0 | 0.0 | 0.0 | 0 | 0 | 0 | 0 | 0.0 | 0.0 | 0.0 | 0 | | |
| Улсын дүн | 1 | 0 | 0 | 0.0 | 0.0 | 0.0 | 0 | 20 | 0 | 4 | 0.1 | 0.0 | 0.0 | 0 | | |

ШИНЭ ЭМИЙН МЭДЭЭЛЭЛ

Сүүлийн жилүүдэд зүрхний ишеми өвчнийг анагаахад цусан дахь холестрины хэмжээг бууруулах, судасны хатуурлын эсрэг үйлчлэл үзүүлдэг эмүүдийг өргөн хэрэглэж байна.Зүрх судасны өвчний үед хүний биенийн өөх тосны солилцоо өөрчлөгдөхөд дээр дурьдсан липидийн хэмжээг бууруулах эмийг бусад эмтэй хавсруулан хэрэглэх нь илүү үр дүнтэй болох нь судалгаагаар батлагджээ. Энэ төрлийн эмүүдийг үндсэнд нь статинууд, фибратууд гэж хоёр бүлэг болгон ангилдаг бөгөөд манай улсын эмийн бүртгэлд шинээр бүртгэгдсэн статины бүлэгт хамаарах эмийн талаар танилцуулж байна.

Эмийн худалдааны нэр: Холестат Cholestat

Олон улсын нэршил: Симвастатин - Simvastatin

Фармакологийн үйлдэл: Асpeggillus terreus-ийг ферментийн урвалд оруулан нийлэг аргаар таргаж авсан үндсэн үйлчлэгч бодис Симвамгатин нь холестрины хэмжээг бууруулах үйлдэл үзүүлнэ. Судалгаагаар симвастатин нь нийлбэр холестрол, холестрол болон триглицеридын хэмжээг багасгадаг нь нотлогджээ. Симвастатин нь гидролизын урвалд орж идэвхгүй лактон хэлбэрээс бетта гидрокси хүчил бүхий мегаболит үүсгэх бөгөөд энэ нь холестролын нийлэгжилтэнд чухал нөлөөтэй НГМ-SoA (3-гидрокси-3-метилглутерал коэнзим A) коэнзимыг дарангуйлна.

Хэрэглэх заалт: Хооллолт болон бусад шалтгаанаас үүдэлтэй хоёрдогч гиперхолестролемийн үед болон нийлбэр холестрин, холестролын хэмжээг бууруулах зорилгоор хэрэглэнэ. Зүрхний ишеми өвчин, стенокарди, судасны хатуурал, 1, 2-р хэлбэрийн чихрийн шижин, гипоглицизм, диспрогенеми, элэг өөхлөх зэрэг өвчний үед хэрэглэнэ.

Хэрэглэх заавар: Насанд хүрэгсэд 10 мг (1 шахмал)-аар өдөрт 1 удаа, хоолны дараа хэрэглэнэ. Холестрины хэмжээ ихэссэн хөнгөн хэлбрийн үед эхлээд 5 мг-(1/2 шахмал)-аар уух бөгөөд 4 долоо хоногоос ихгүй хугацааны дараа тунг нэмэгдүүлэн ууж болно. Хоногийн тунг 40мг-аас хэтрүүлэхгүй. Эмийг уух явцдаа хамгийн багадаа 4 долоо хоног тутамд липидийн хэмжээг үзүүлж байх шаардлагатай. Холестролын хэмжээ 75mg/dl (1.94 mmol/l), нийт холестеролын хэмжээ 140mg/dl (3.6mmol/l)-ээс бага тохиолдолд тунг багасгах буюу эмчид хандах шаардлагатай.

Хориглох заалт: Бөөрний дутагдал, симваастатинд хэт мэдрэл хүмүүс, элэгний өвчнүүдийн илэвхийтэй хэлбэр, жирэмсэн, хөхүүл эх, хүүхдэд тус тус хэрэглэхгүй. **Гаж нөлөө:** Ихэнхдээ зохимж сайтай. Цөөн тохиолдолд хэвлээр өвдөх, толгой өвдөх гэх мэт шинж тэмдэг илэрнэ.

Эмийн харилцан нөлөөлөг: Кумаринны антикоагулянт үйлдлийг нэмэгдүүлнэ.

Эмийн савлаглт: 10 мг бүрхүүлтэй шахмал хэлбэрээр блистерт савласан. 30 шахмалыг хайрцагт савласан.

Эмийн олгох нөхцөл: Жоргүй олгож болно.

Хадгалалт: Тасалгааны температурт 2 жил хадгална.

Эм үйлдвэрлэгч: P. TICALVE FARMA, Индонези

Импортогч: Мон-Фа Трайд эм ханган нийлүүлэх байгууллага

Эмзүйн албаны эмийн бүртгэлийн
мэргэжилтэн З.Зузаан

Гарчиг

| | |
|--|----|
| Эх хүүхдийн эрүүл мэнд | 3 |
| Эх хүүхдийн эрүүл мэнд / хүснэгт / | 4 |
| Өсөлтийн мэдээ | 5 |
| Хүүхдийн эндэгдэл | 6 |
| Нас баралтын мэдээ | 8 |
| Эхийн эндэгдлийн мэдээ | 9 |
| Амбулатор, стационарын тусламж үйлчилгээний зарим үзүүлэлтүүд | 10 |
| Стационар, амбулаторийн үзлэг | 11 |
| Халдварт өвчин | 12 |
| Халдварт өвчин / хүснэгт / | 15 |
| Эмийн мэдээлэл | 32 |

Эрхлэгч

С. Дуламсүрэн

АУ-ны боловсролын доктор

Хянасан

П. Оюунцэцэг

Эрүүл Мэндийн

Статистик Мэдээллийн Албаны

даргын үүрэг гүйцэтгэгч

Эрхэлсэн

С. Ариунтуяа

СМА-ийн мэргэжилтэн

Оператор

Д. Алтанцэцэг